

Junio 2023

Observatorio de precios

Ministerio de Producción,
Ciencia y Tecnología

Santa Fe
Provincia

Promedio de precios junio 2023

1) Almacén

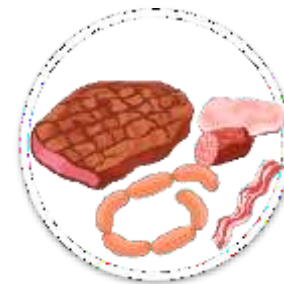


PRODUCTOS	INDUSTRIAS	MAYORISTAS	MINORISTAS
I. Aceite girasol x 1,5 lt.	\$713,0		\$926,0
II. Polenta x 500 grs.	\$113,0	\$155,0	\$254,0
III. Arroz Largo Fino x 500 grs.	\$157,0	\$201,0	\$279,0
IV. Fideos secos Spaghetti x 500 grs.	\$118,0	\$243,0	\$251,0
V. Lentejas x 400 grs.	\$331,0	\$518,0	\$587,0
VI. Harina de trigo 000 x 1 kg.	\$147,0	\$216,0	\$245,0
VII. Harina de trigo 0000 x 1 kg.		\$283,0	\$328,0

Ministerio de Producción,
Ciencia y Tecnología

Santa Fe
Provincia

2) Carnes y embutidos



PRODUCTOS	PRODUCTOR*	FRIG/ABAST*	MINORISTA
I. Carne picada común x1 kg.	\$559,0	\$1259,0	\$1338,0
II. Pulpa x1 kg.	\$559,0	\$1599,0	\$2292,0
III. Costeletas X 1 kg.	\$559,0	\$1379,0	\$1786,0
IV. Pollo entero x1 kg.	\$559,0		\$758,0
V. Salchichas x 6 unid.			\$427,0

*Los precios de industria y mayorista responden al relevamiento de kilo de media res.

*FRIGORÍFICO / ABASTECEDORA.

Ministerio de Producción,
Ciencia y Tecnología

Santa Fe
Provincia

3) Frutas y verduras



PRODUCTOS	PRODUCTOR	MERCADO	MINORISTA
I. Papa negra x1 kg.		\$345,0	\$383,0
II. Calabaza x1 kg.		\$146,7	\$240,0
III. Tomate redondo x1 kg.		\$722,2	\$759,0
IV. Zanahoria x1 kg.		\$220,0	\$277,0
V. Naranja x1 kg.		\$333,3	\$474,0

4) Lácteos



PRODUCTOS	PRODUCTOR	INDUSTRIA	DISTRIBUIDORA	MINORISTA
I. Leche entera sachet x 1lt.	\$96,6	\$163,7		\$360,0
II. Manteca enterax 200 grs.		\$400,4		\$652,0
III. Crema de lechex 200 cc.		\$245,2	\$420,5	\$483,0
IV. Leche entera larga vida x 1lt.	\$96,6	\$237,4		\$310,0

Ministerio de Producción,
Ciencia y Tecnología

Santa Fe
Provincia



5) Panificados

PRODUCTOS	MAYORISTA	MINORISTA
I. Pan x1 kg.		\$529,0
II. Pan rallado x 500 grs.		\$258,0

1) Almacén

PRODUCTOS	PORCENTAJE DE MARGINACIÓN DE INDUSTRIA A MAYORISTA	PORCENTAJE DE MARGINACIÓN DE MAYORISTA A MINORISTA	VARIACIÓN CON MES ANTERIOR
I. Aceite girasol x 1,5 lt.			4,5%
II. Polenta x 500 grs.	37,0%	63,6%	24,0%
III. Arroz Largo Fino x 500 grs.	28,0%	39,2%	18,6%
IV. Fideos secos Spaguetti x 500 grs.	106,0%	3,3%	0,3%
V. Lentejas x 400 grs.	57,0%	13,2%	4,4%
VI. Harina de trigo 000 x 1 kg.	47,0%	13,2%	9,2%
VII. Harina de trigo 0000 x 1 kg.		15,9%	6,0%

Ministerio de Producción,
Ciencia y Tecnología

Santa Fe
Provincia

2) Carnicería

PRODUCTOS	PORCENTAJE DE MARGINACIÓN DE PRODUCTOR A FRIGORÍFICO*	PORCENTAJE DE MARGINACIÓN DE FRIGORÍFICO A MINORISTA*	VARIACIÓN CON MES ANTERIOR
I. Carne picada común x 1kg.	125,0%	6,0%	0,0%
II. Pulpa x 1 kg.	186,0%	43,0%	10,1%
III. Costeletas x 1Kg.	147,0%	30,0%	1,3%
IV. Pollo entero x 1 kg.			-5,2%
V. Salchichas x 6 unid.			

*Los precios de industria y mayorista responden al relevamiento de kilo de media res.

Ministerio de Producción,
Ciencia y Tecnología

Santa Fe
Provincia

3) Frutas y verduras

PRODUCTOS	PORCENTAJE DE MARGINACIÓN DE PRODUCTOR A MERCADO	PORCENTAJE DE MARGINACIÓN DE MERCADO A MINORISTA	VARIACIÓN CON MES ANTERIOR
I. Papa negra x 1 kg.		11,0%	15,5%
II. Calabaza x 1 kg.		64,0%	1,5%
III. Tomate redondo x 1 kg.		5,0%	-19,7%
IV. Zanahoria x 1 kg.		26,0%	-5,6%
V. Naranja x 1 kg		42,0%	-4,6%

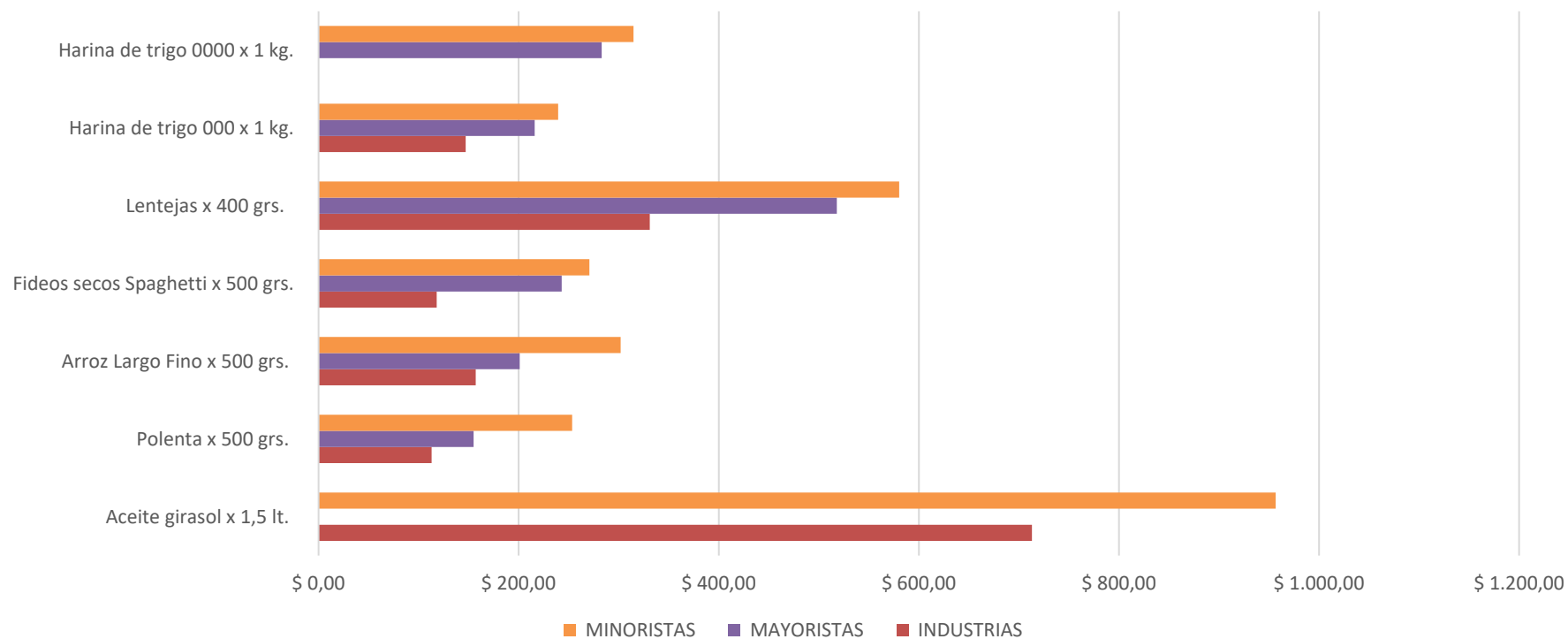
4) Lácteos

PRODUCTOS	PORCENTAJE DE MARGINACIÓN DE INDUSTRIA A MAYORISTA	PORCENTAJE DE MARGINACIÓN DE MAYORISTA A MINORISTA	VARIACIÓN CON MES ANTERIOR	
II. Manteca entera x 200 grs.			-8,4%	
III. Crema de leche x 200 cc.	71,5%	14,8%	5,7%	
PRODUCTOS	PORCENTAJE DE MARGINACIÓN DE PRODUCTOR A INDUSTRIA	PORCENTAJE DE MARGINACIÓN DE INDUSTRIA A DISTRIBUIDORA	PORCENTAJE DE MARGINACIÓN DE DISTRIBUIDORA A MINORISTA	VARIACIÓN CON MES ANTERIOR
I. Leche sachet entera x 1 lt.	146,0%		31,0%	9,1%
IV. Leche larga vida x 1 lt.	69,5%		120,0%	-6,9%

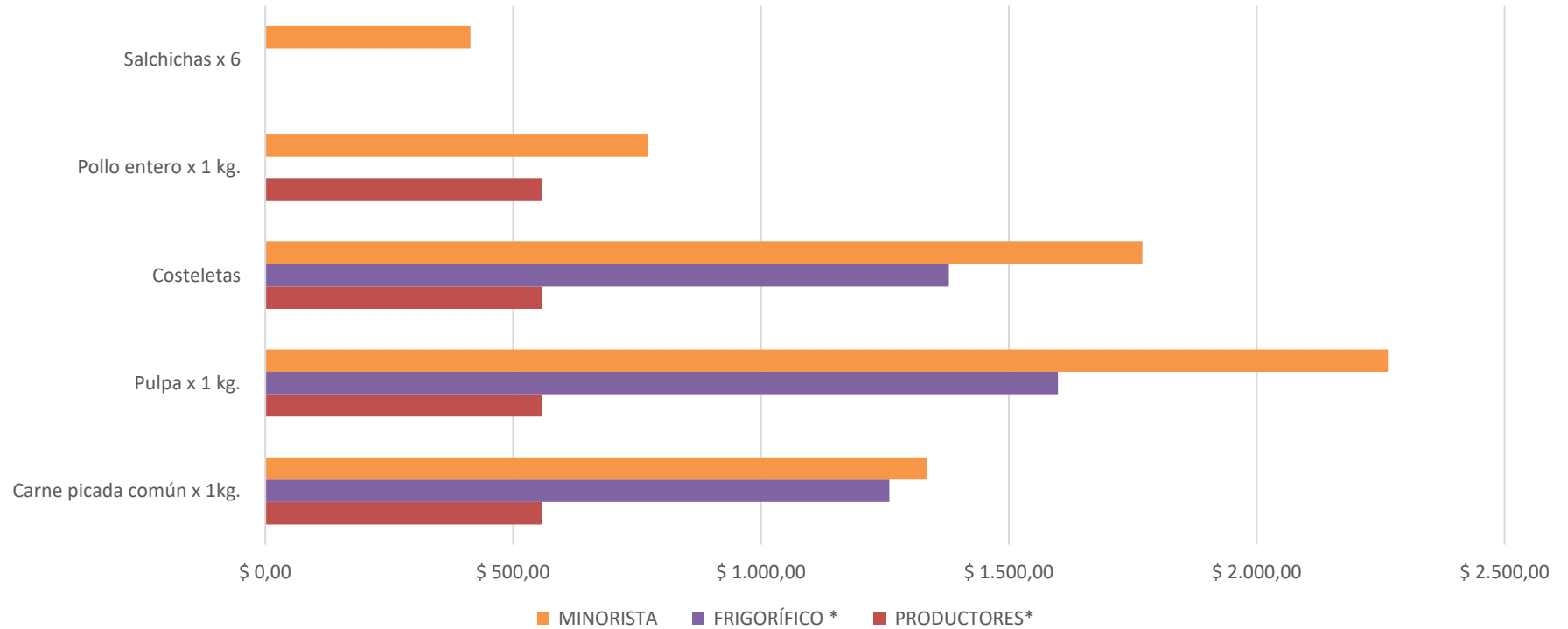
4) Panificados

PRODUCTOS	PORCENTAJE DE MARGINACIÓN DE MAYORISTA A MINORISTA	VARIACIÓN CON MES ANTERIOR
I. Pan x 1 kg.		6,7%
II. Pan rallado x 500 grs.		-17,0%

Precios promedio del rubro almacén por eslabón



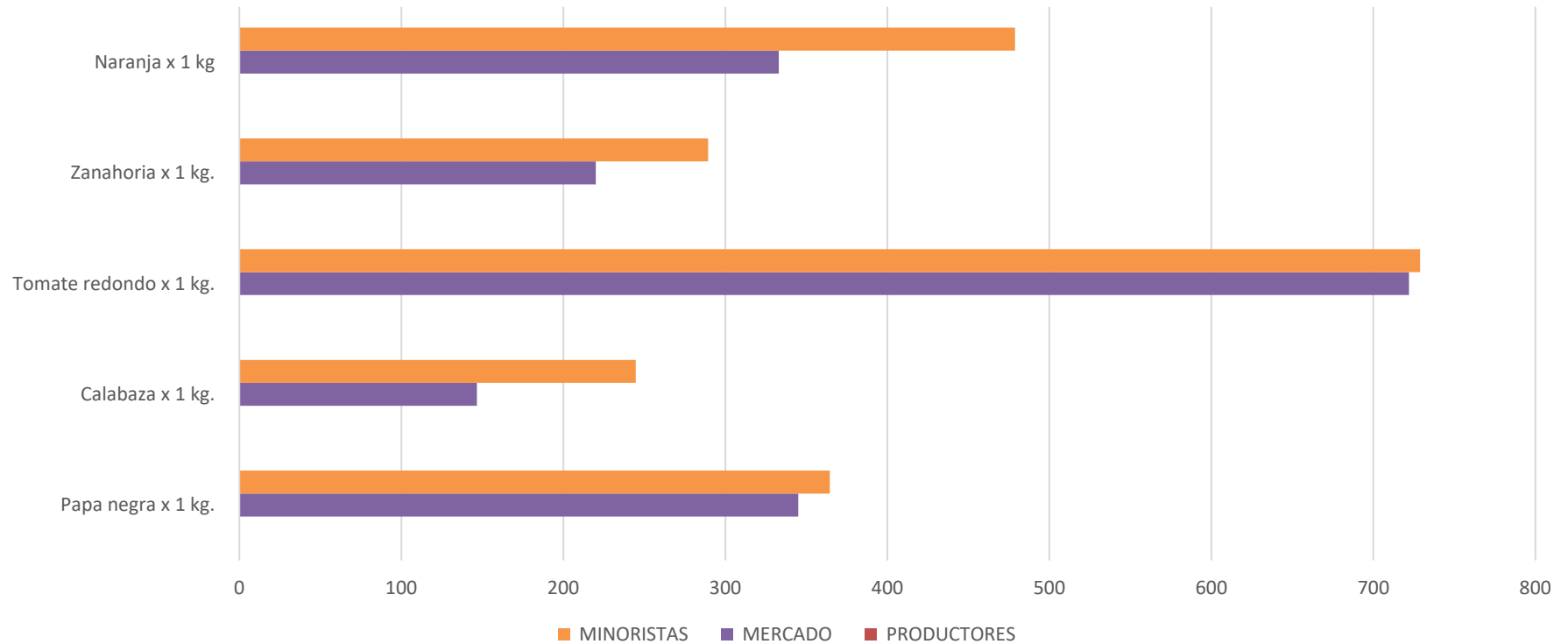
Precios promedio del rubro carnicería por eslabón



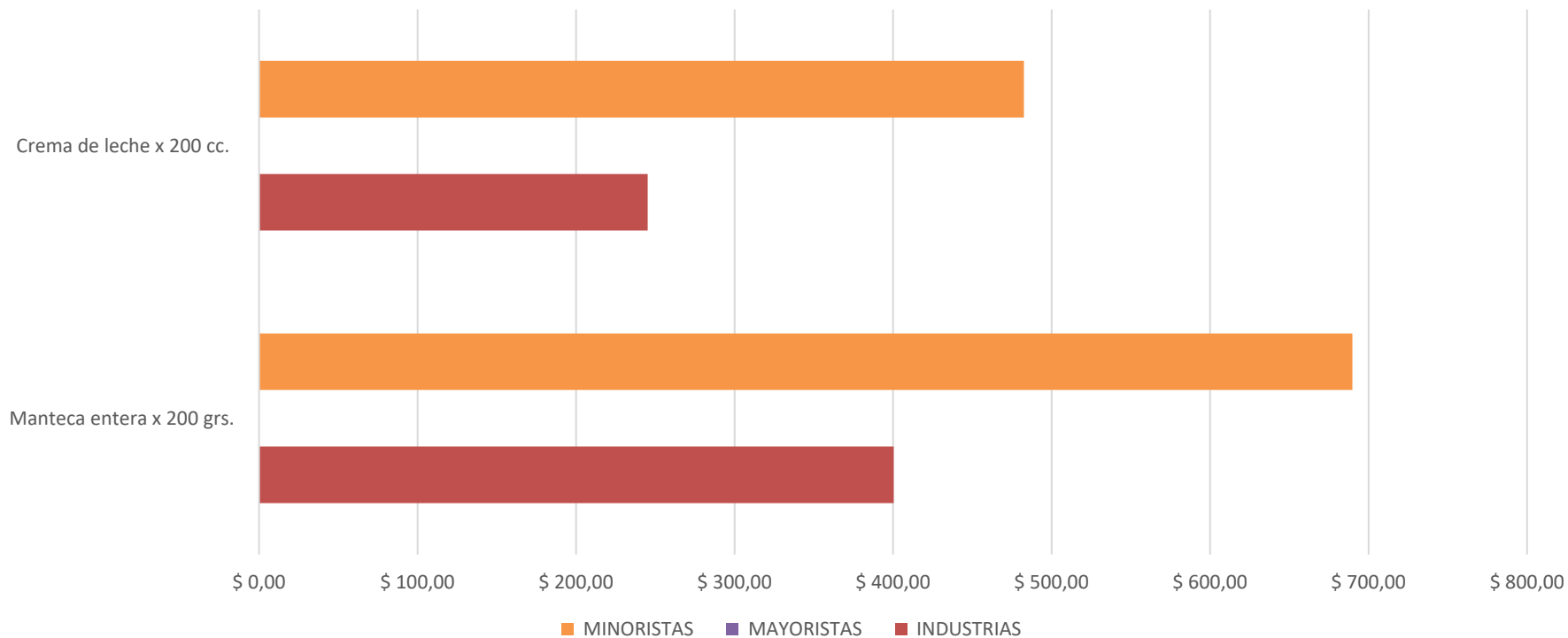
Ministerio de Producción,
Ciencia y Tecnología

Santa Fe
Provincia

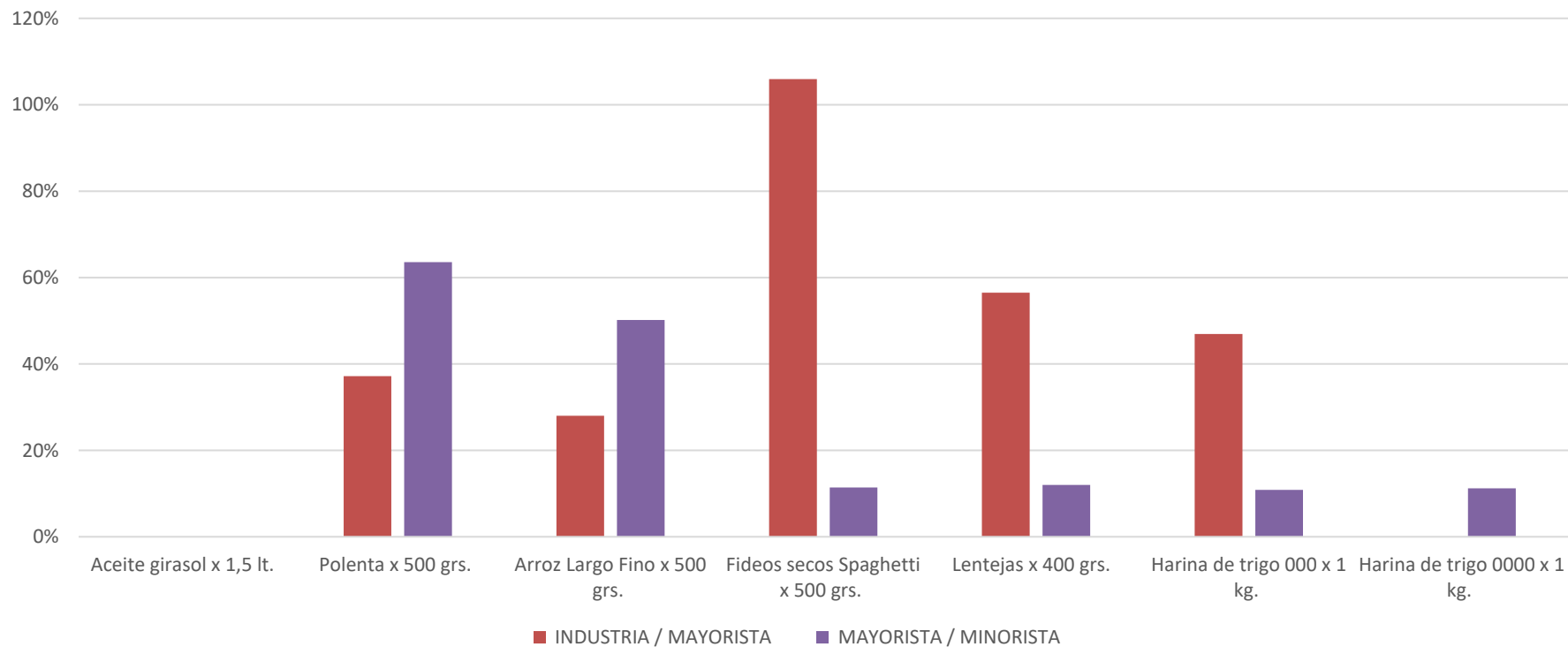
Precios promedio del rubro verdulería por eslabón



Precios promedio del rubro lácteo por eslabón



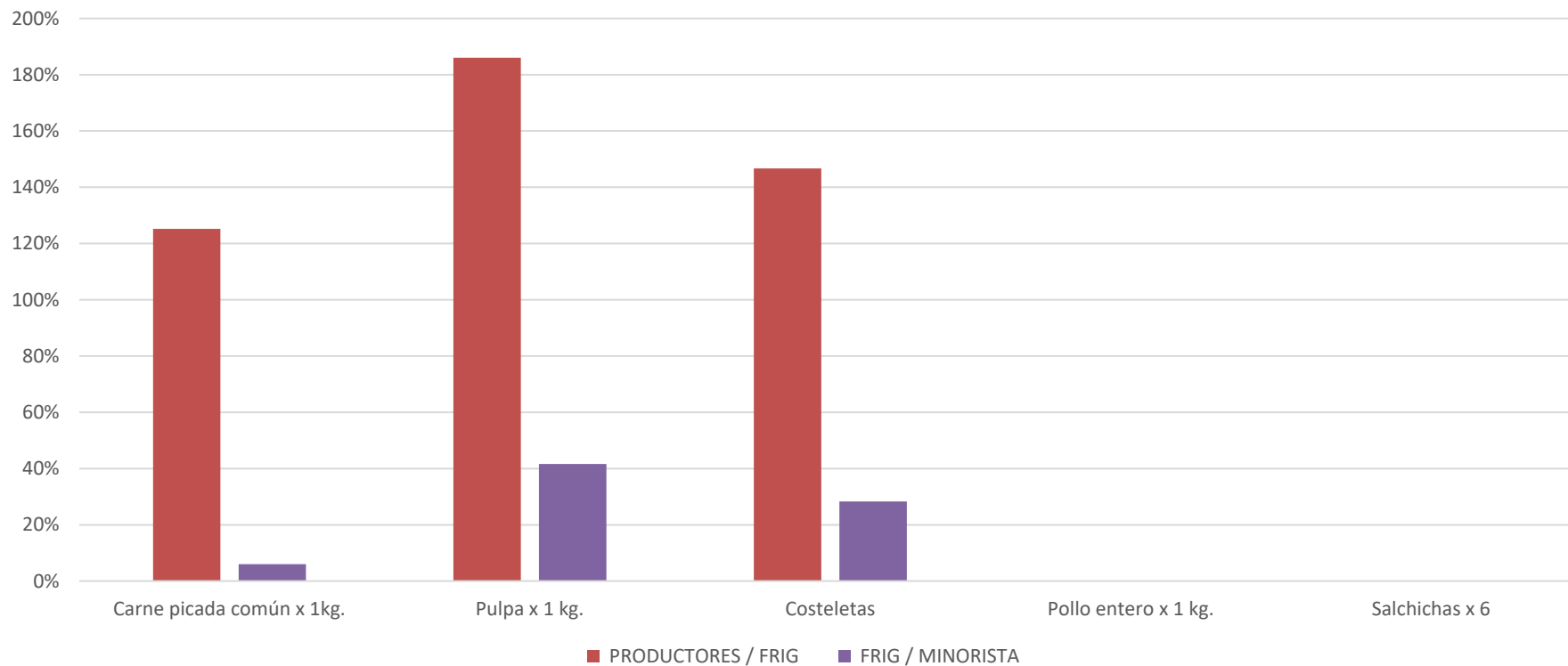
Variación porcentual del rubro almacén con respecto al eslabón anterior



Ministerio de Producción,
Ciencia y Tecnología

Santa Fe
Provincia

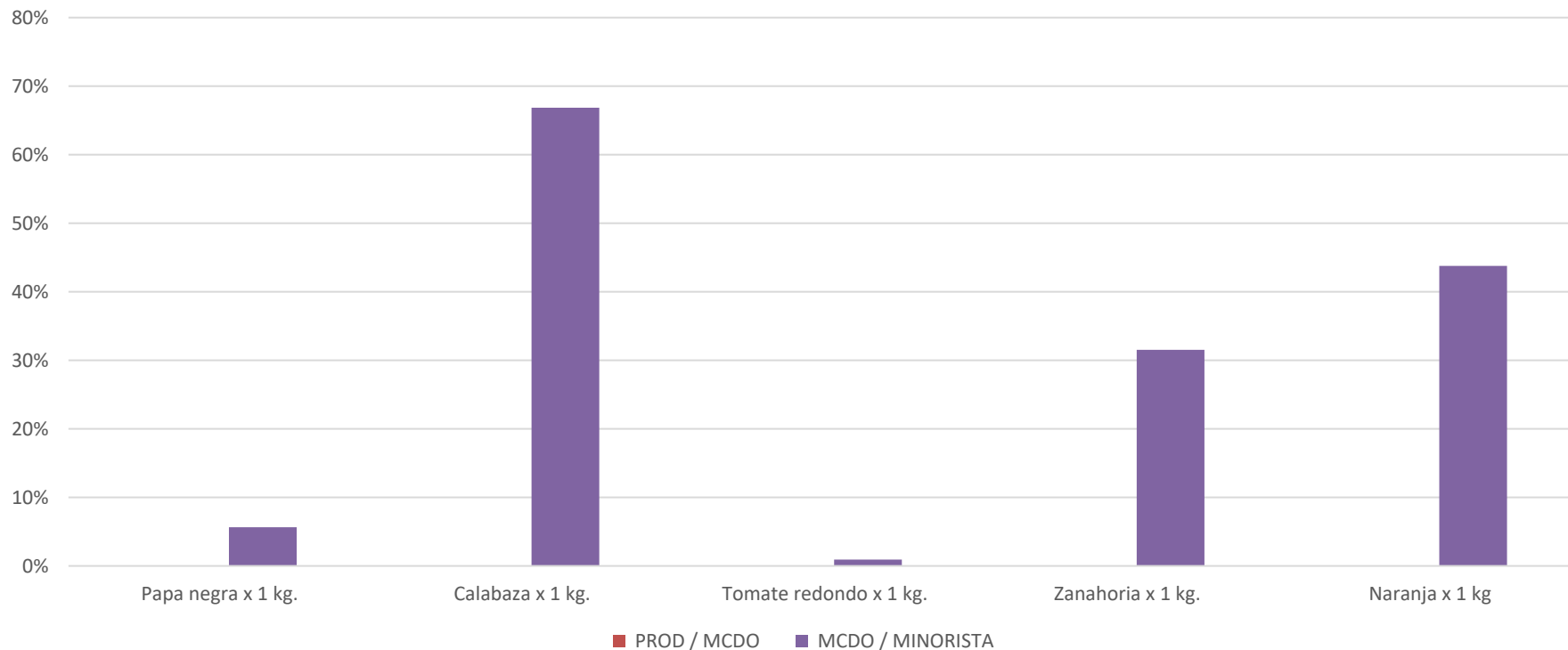
Variación porcentual del rubro carnicería con respecto al eslabón anterior



Ministerio de Producción,
Ciencia y Tecnología

Santa Fe
Provincia

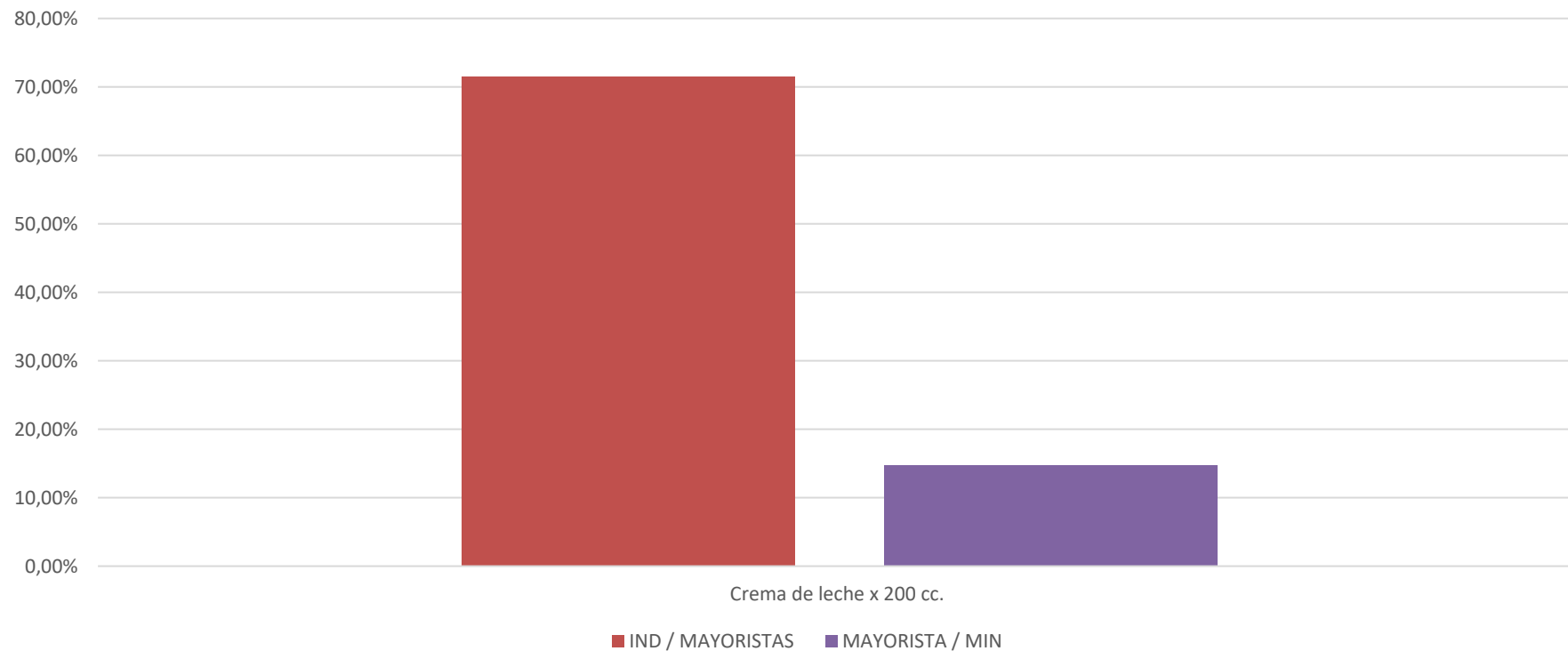
Variación porcentual del rubro verdulería con respecto al eslabón anterior



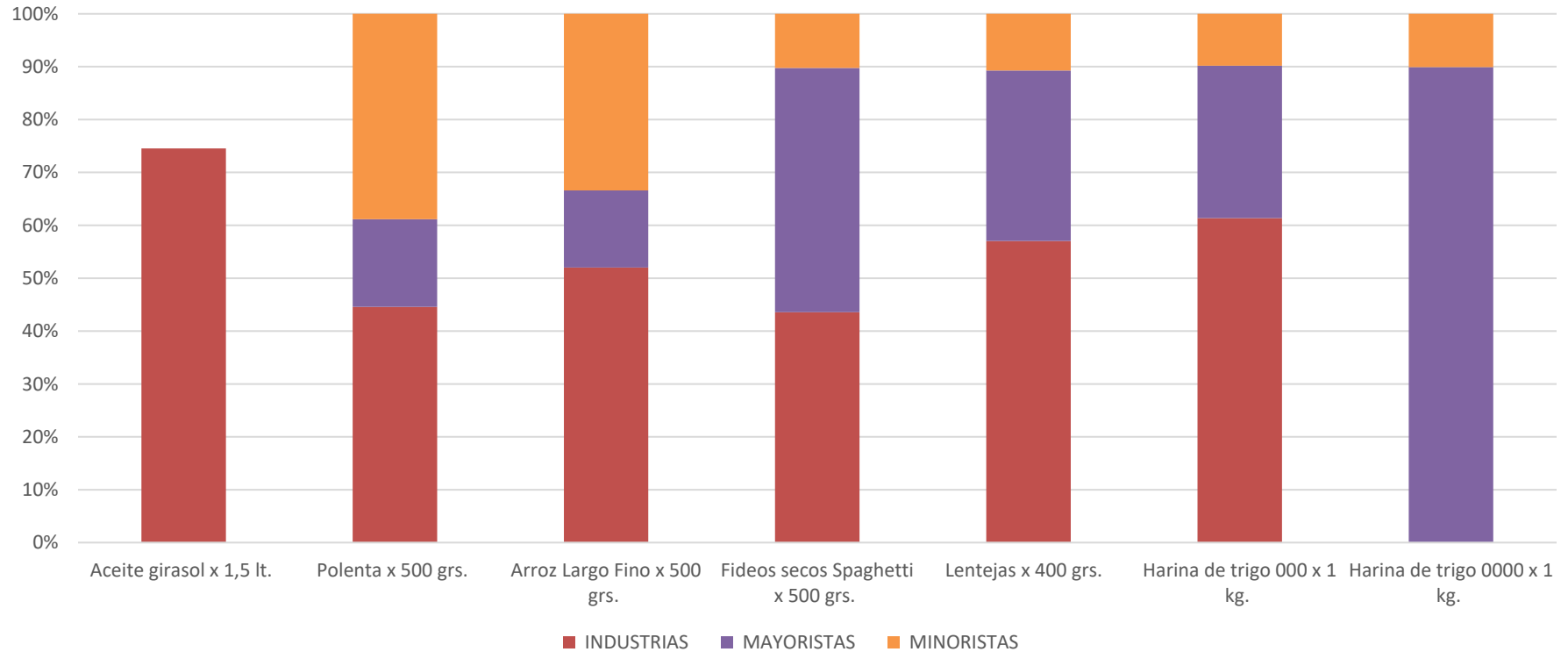
Ministerio de Producción,
Ciencia y Tecnología

Santa Fe
Provincia

Variación porcentual del rubro lácteo con respecto al eslabón anterior



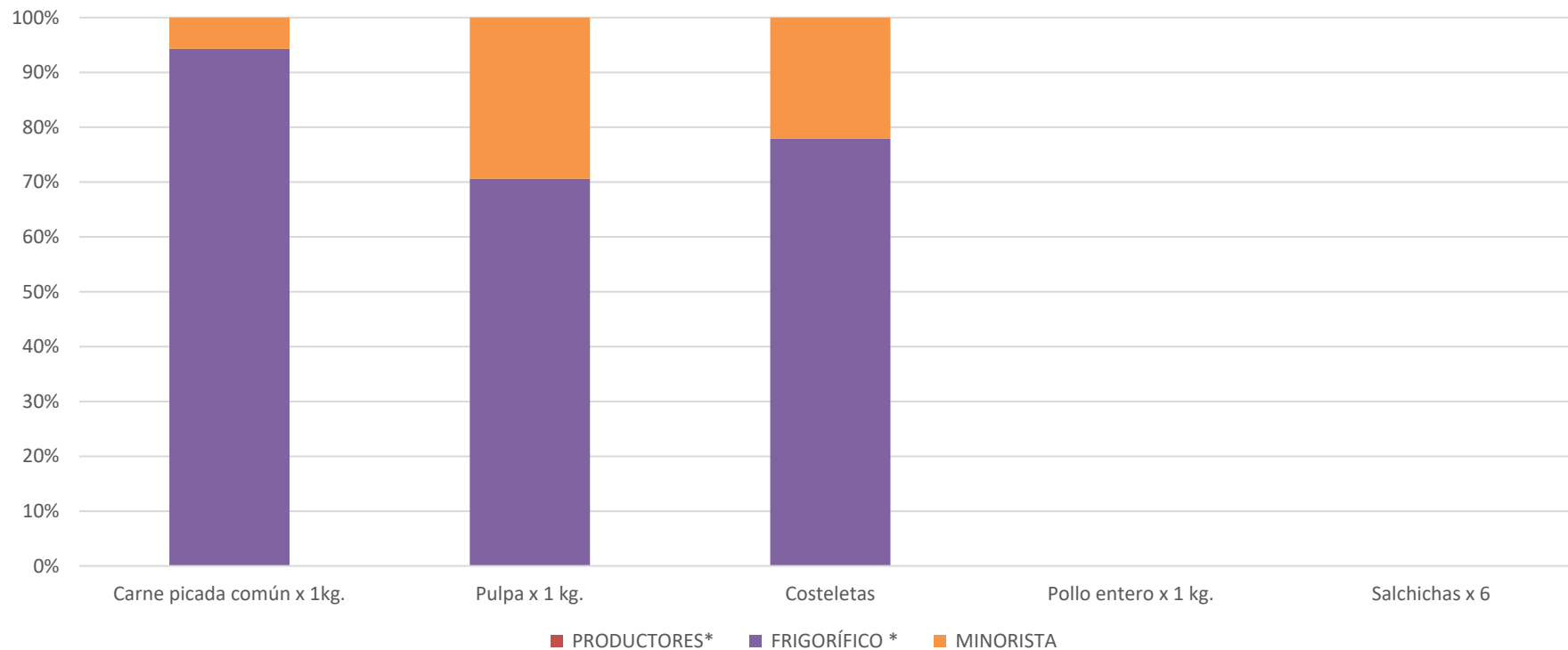
Participación por eslabón en el precio final del rubro almacén



Ministerio de Producción,
Ciencia y Tecnología

Santa Fe
Provincia

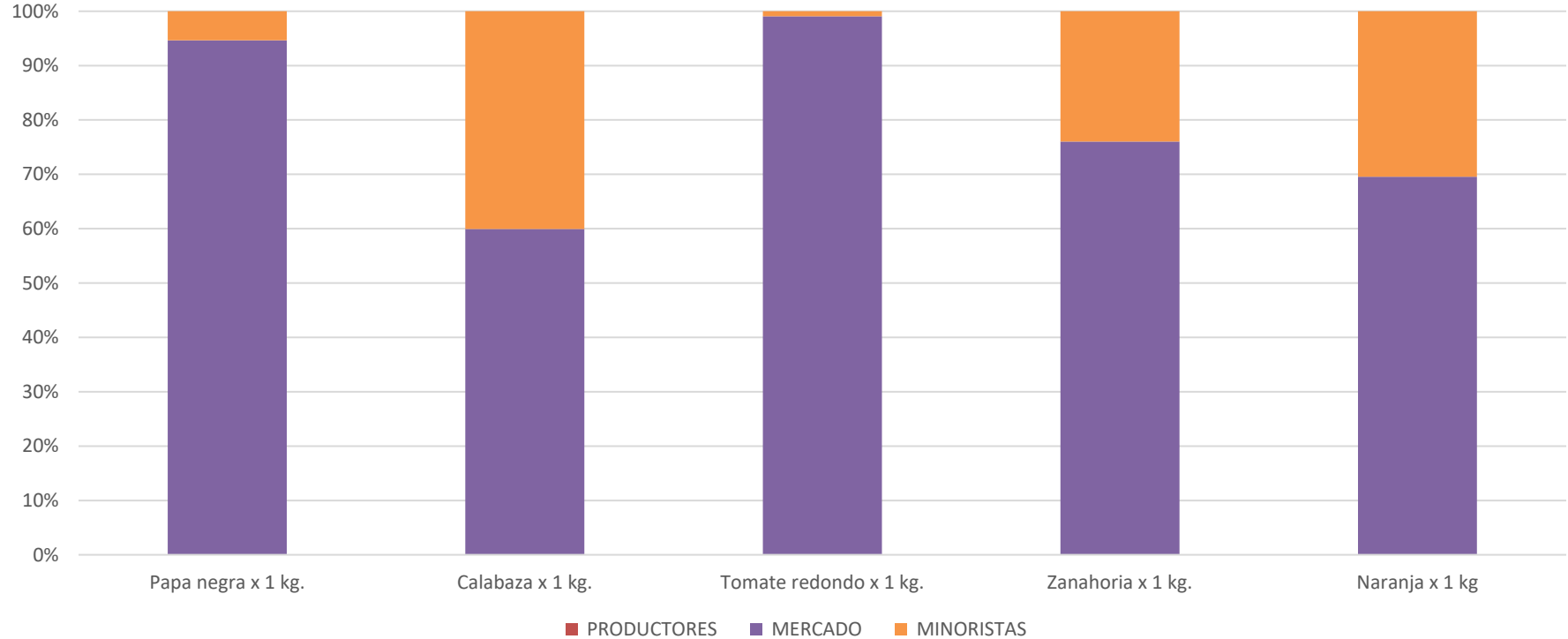
Participación por eslabón en el precio final del rubro carnicería



Ministerio de Producción,
Ciencia y Tecnología

Santa Fe
Provincia

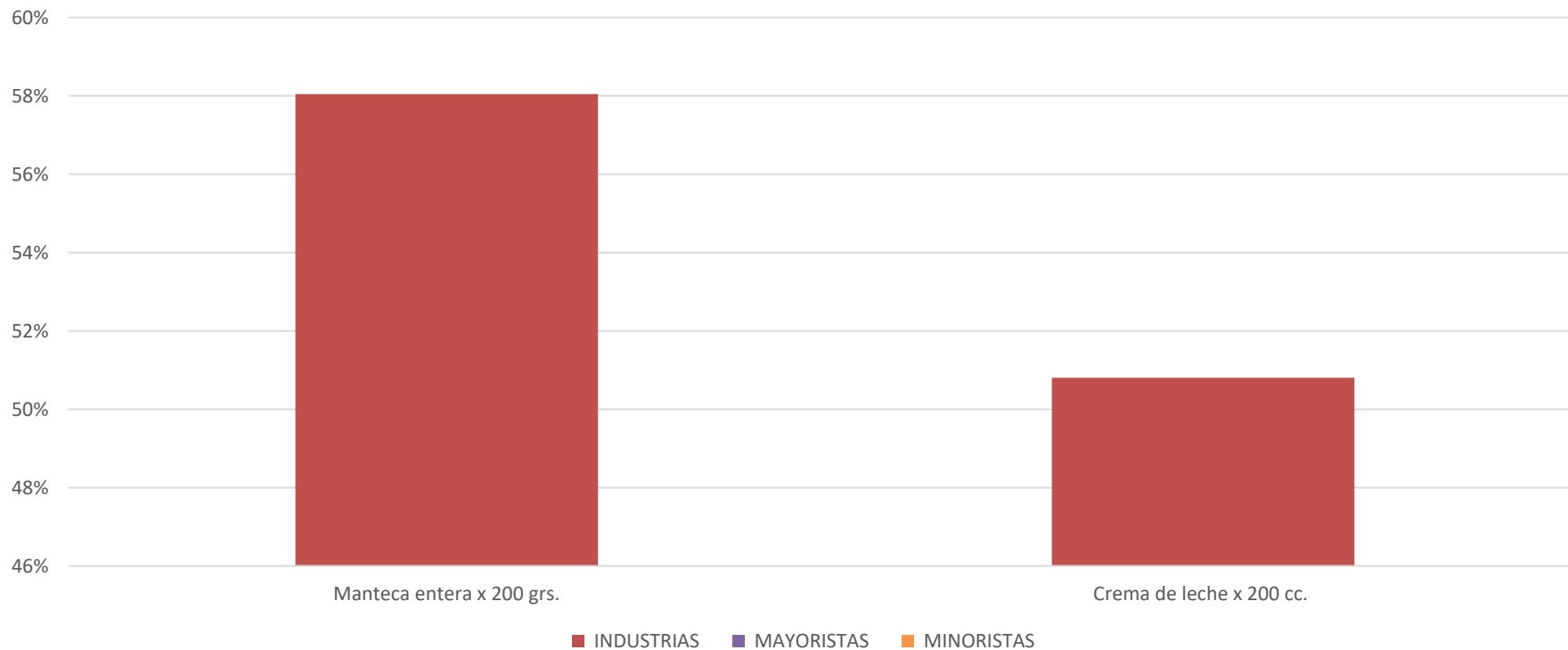
Participación por eslabón en el precio final del rubro verdulería



Ministerio de Producción,
Ciencia y Tecnología

Santa Fe
Provincia

Participación por eslabón en el precio final del rubro lácteo

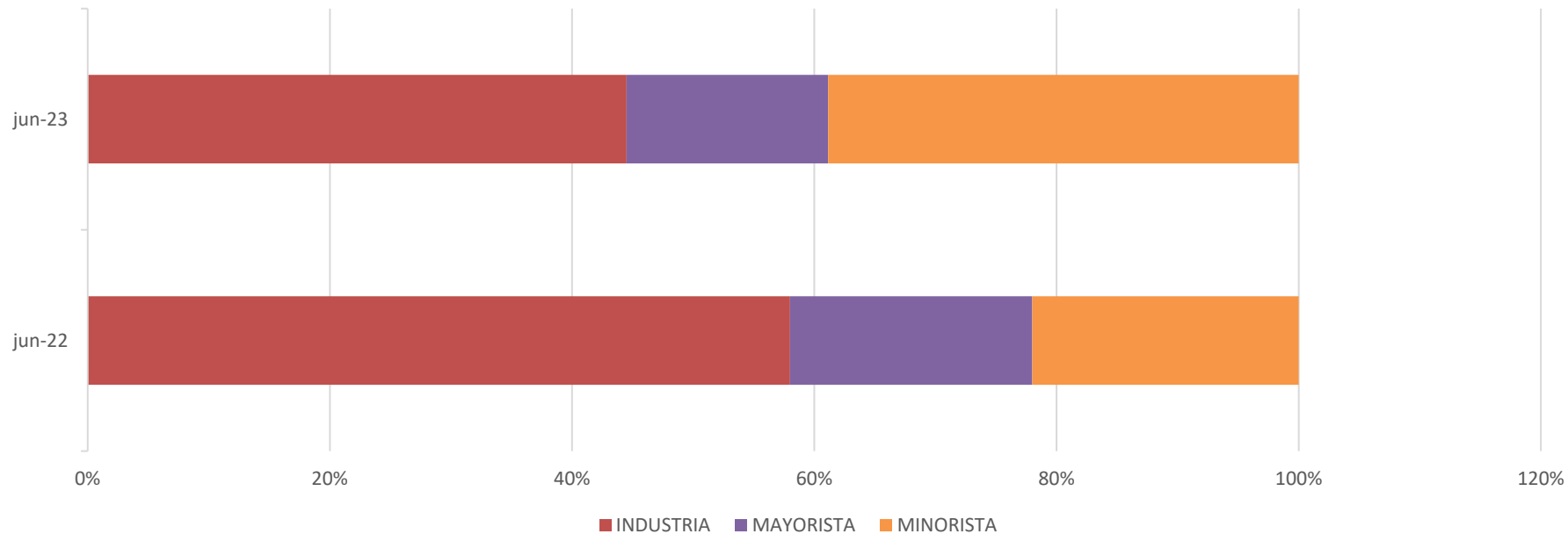


Ministerio de Producción,
Ciencia y Tecnología

Santa Fe
Provincia

Marginaciones interanuales 2022-2023

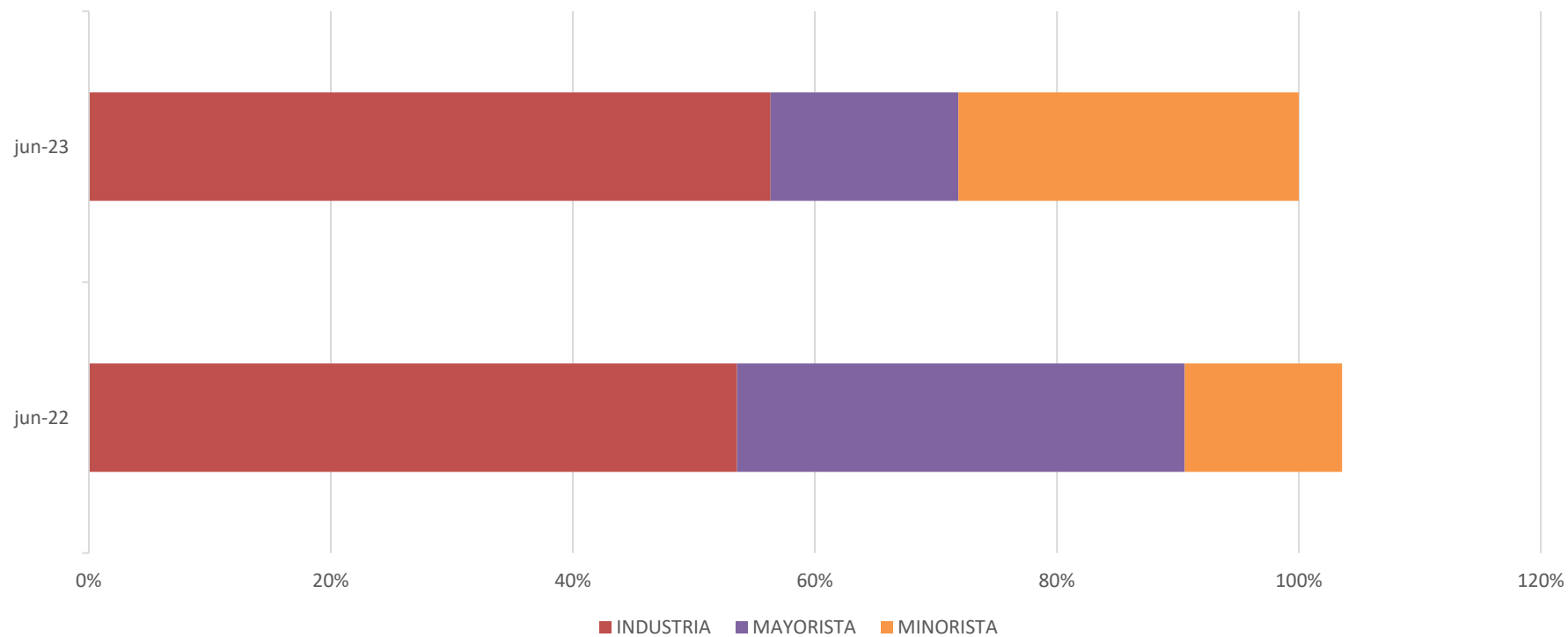
Polenta



Ministerio de Producción,
Ciencia y Tecnología

Santa Fe
Provincia

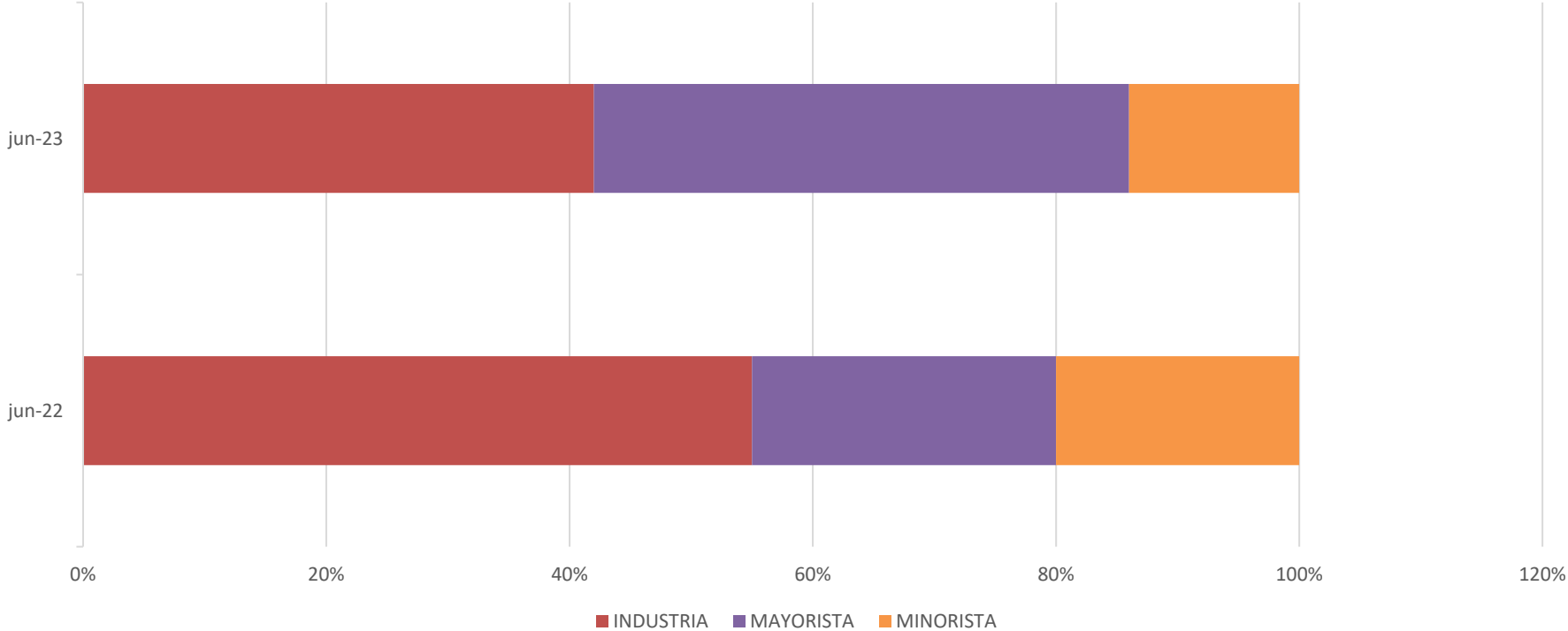
Arroz Largo Fino



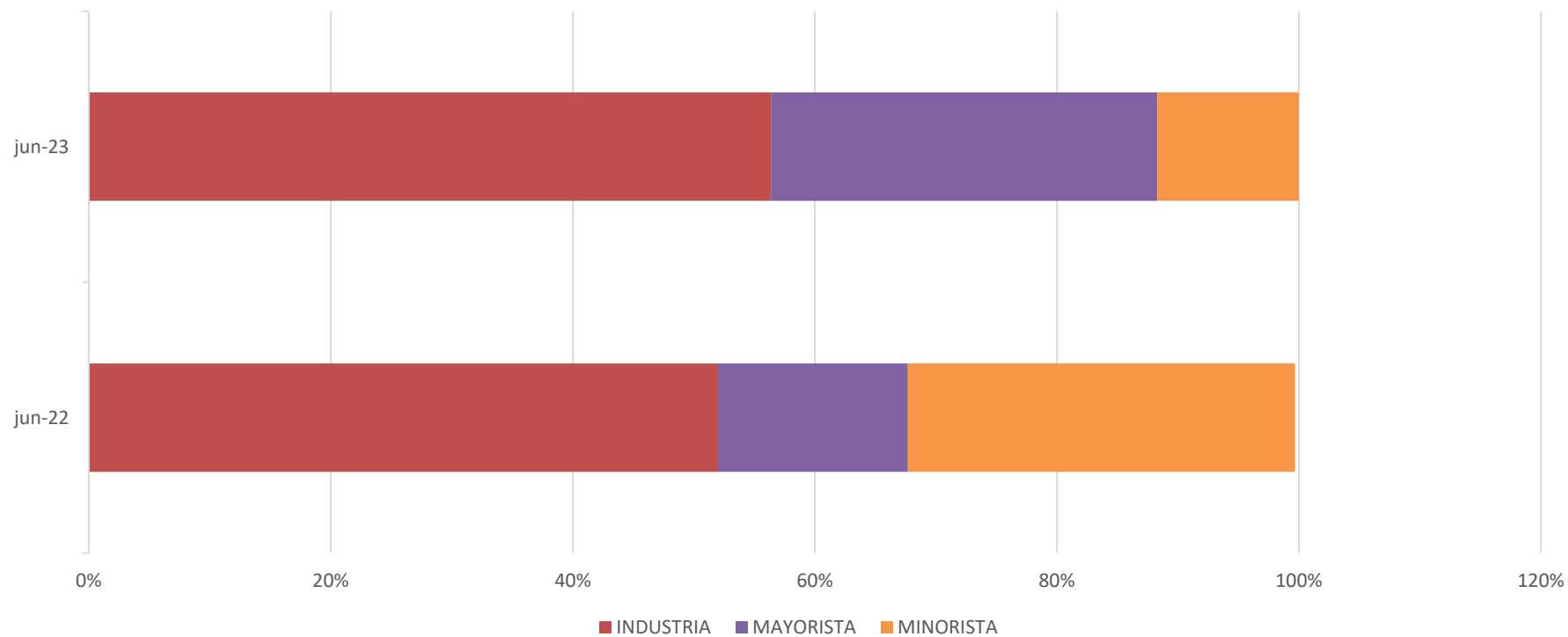
Ministerio de Producción,
Ciencia y Tecnología

Santa Fe
Provincia

Fideos Secos



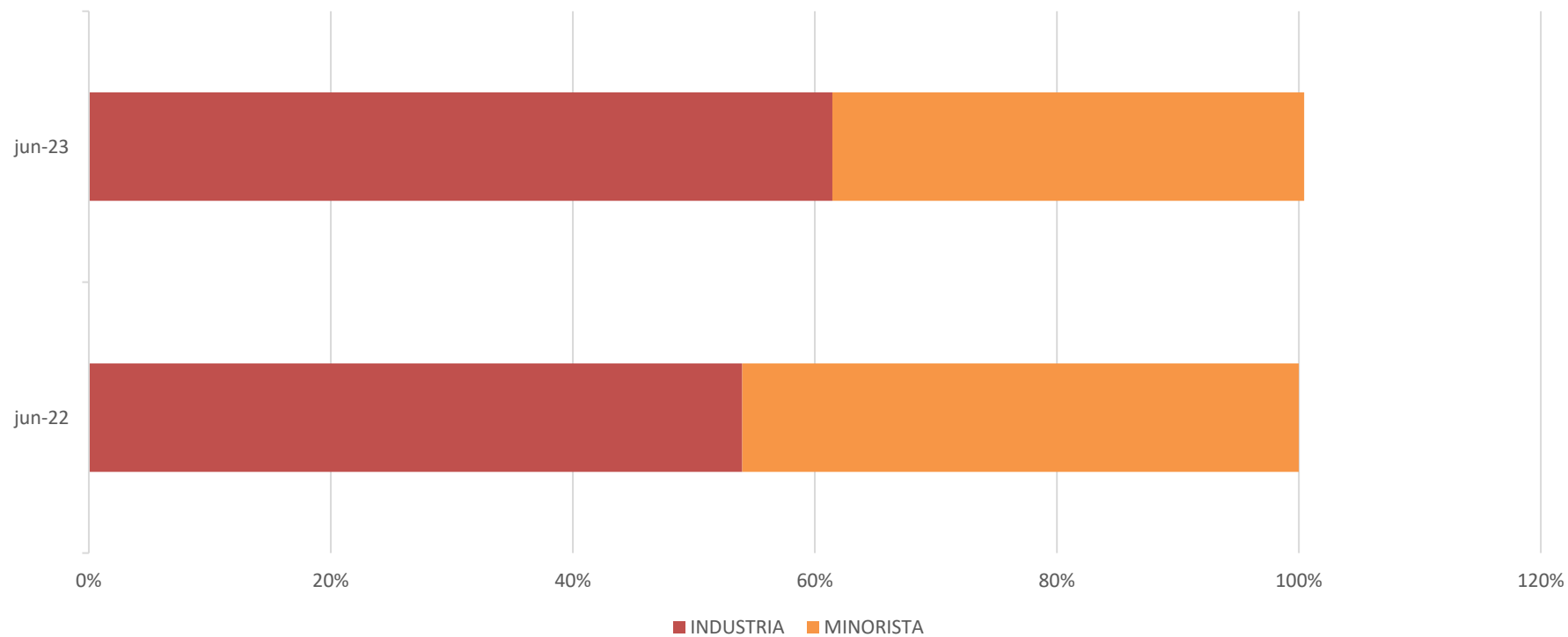
Lentejas



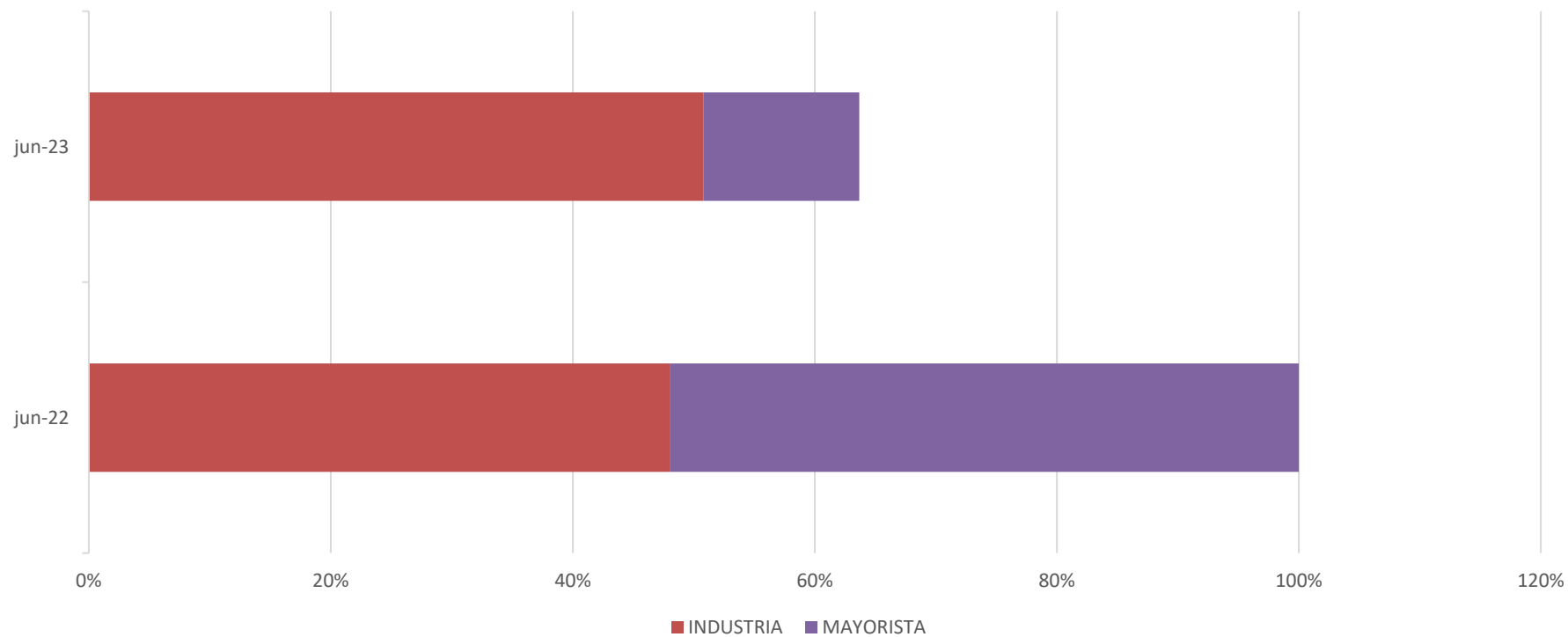
Ministerio de Producción,
Ciencia y Tecnología

Santa Fe
Provincia

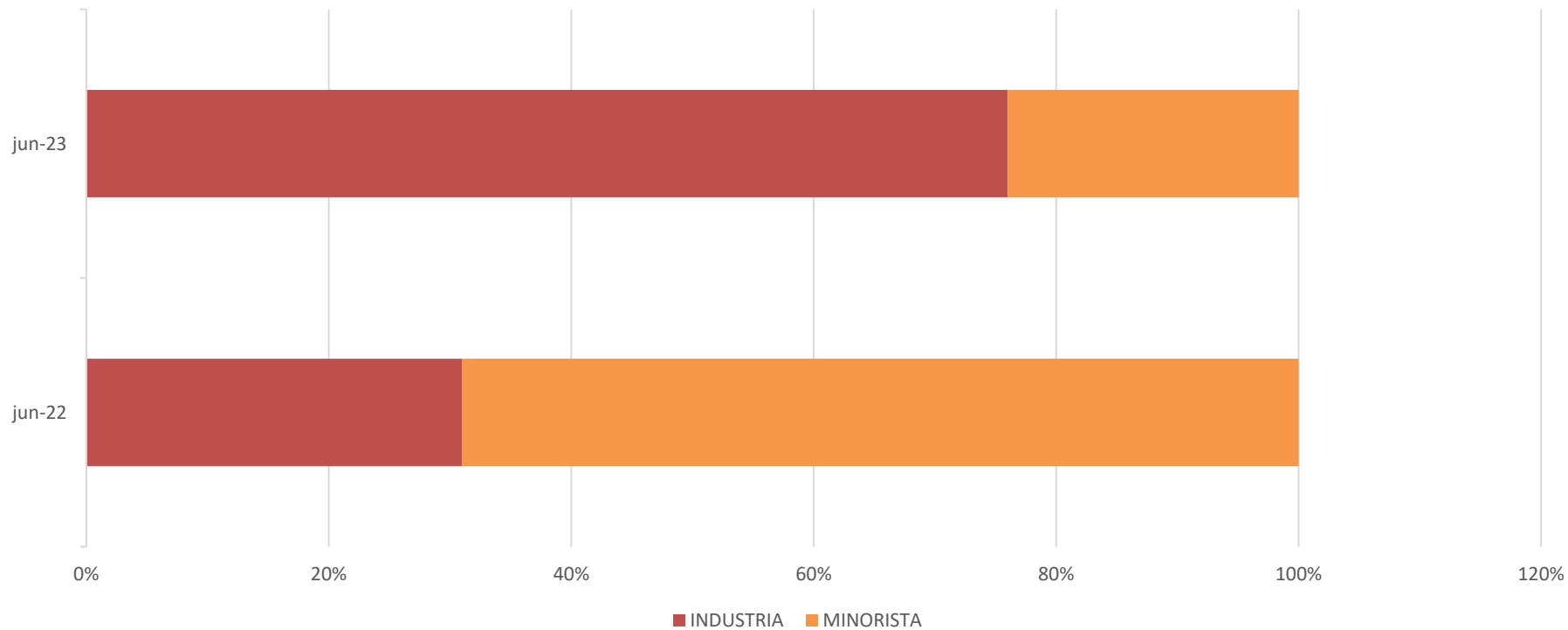
Manteca



Crema de leche



Leche Sachet Entera



Ministerio de Producción,
Ciencia y Tecnología

Santa Fe
Provincia

Breve análisis del mes

Con respecto al rubro almacén, los productos que más sufrieron un incremento en su precio fue la polenta x 500 grs y el arroz largo fino x 500 grs, con un incremento de 19% y 22% respectivamente con respecto al mes anterior. La Organización de las Naciones Unidas para la Agricultura y la Alimentación (FAO) viene advirtiendo por una suba sostenida en el precio del arroz en todo el mundo, debido a una caída en la oferta de los principales países productores de este cereal. Con respecto a la polenta, la FAO explica que la prolongada sequía ha afectado de forma significativa el rendimiento de la cosecha de maíz de 2023.

En el rubro verdulería, la naranja disminuyó un 11% con respecto al mes anterior debido a que se trata de una fruta de estación. Respecto al tomate, su precio tuvo una variación negativa del 24% causado por un desajuste entre oferta y demanda por el elevado precio que venía presentando.

Por último, en el rubro panadería el incremento del precio del pan fue del 6% debido a que la superficie sembrada para la cosecha de trigo de 2023 se mantuvo debajo de la media y por otro lado, la sequía ejerce presión alcista adicional sobre los ya elevados precios.

Como resultado final el precio total de la canasta de bienes que se obtuvo para junio 2023 tuvo un incremento del 2% con respecto a mayo 2023.

TIPS DEL MES



La papa presenta un incremento de precios considerable por lo que se puede optar por consumir verduras similares. Por otro lado, el tomate es la fruta con mejor precio respecto al anterior mes para su consumo. El resto del rubro se mantiene en rangos estables.



El rubro lácteo se mantiene estable en cuanto al valor de sus productos, por lo tanto, se puede optar por mantener su consumo.



La polenta y el arroz, seguido por las harinas "000" y "0000", presentan una considerable modificación de precio. Recordar que pueden ser reemplazados por fideos y otros tipos de harina, respectivamente. El aceite se mantuvo en sus niveles habituales de crecimiento de precios.



El mayor aumento del rubro se dio en la pulpa, los demás cortes tienen una variación mínima respecto al mes anterior por lo que es recomendable comprarlos, al igual que el pollo y las salchichas.



Los panificados presentan una variación menor al aumento de la inflación, por lo que es relativamente más barato su consumo que en períodos anteriores.

Santa Fe

Provincia

