

Septiembre 2023

OBSERVATORIO DE PRECIOS SANTA FE

Una herramienta informativa para la toma
de decisiones

Ministerio de Producción,
Ciencia y Tecnología

Santa Fe
Provincia

Introducción

Aclaraciones metodológicas

Ministerio de Producción,
Ciencia y Tecnología

Santa Fe
Provincia

Definiciones del Observatorio de Precios

Rubro: se refiere a cada uno de los 5 grupos de alimentos relevados:

a) Almacén, b) Lácteos, c) Frutas y Verduras, d) Carnes, e) Panificados.

Eslabón: nivel de la cadena que se identifica en cada producto:

a) Productor, b) Industria, c) Mayorista, d) Minorista.

Precio promedio: resulta de sumar y dividir por la cantidad de referencias de precios registrada en cada producto, de cada eslabón y de cada rubro.

Marginación: porcentaje de incremento o disminución del precio entre cada eslabón de la cadena, de cada producto y de cada rubro.

Variación promedio: porcentaje de incremento o descenso, ya sea de precio o de marginación.

Resumen de Datos

Promedio de precios y variaciones por producto en cada rubro

Ministerio de Producción,
Ciencia y Tecnología

Santa Fe
Provincia

Precios Promedio – Septiembre 2023



1) Almacén

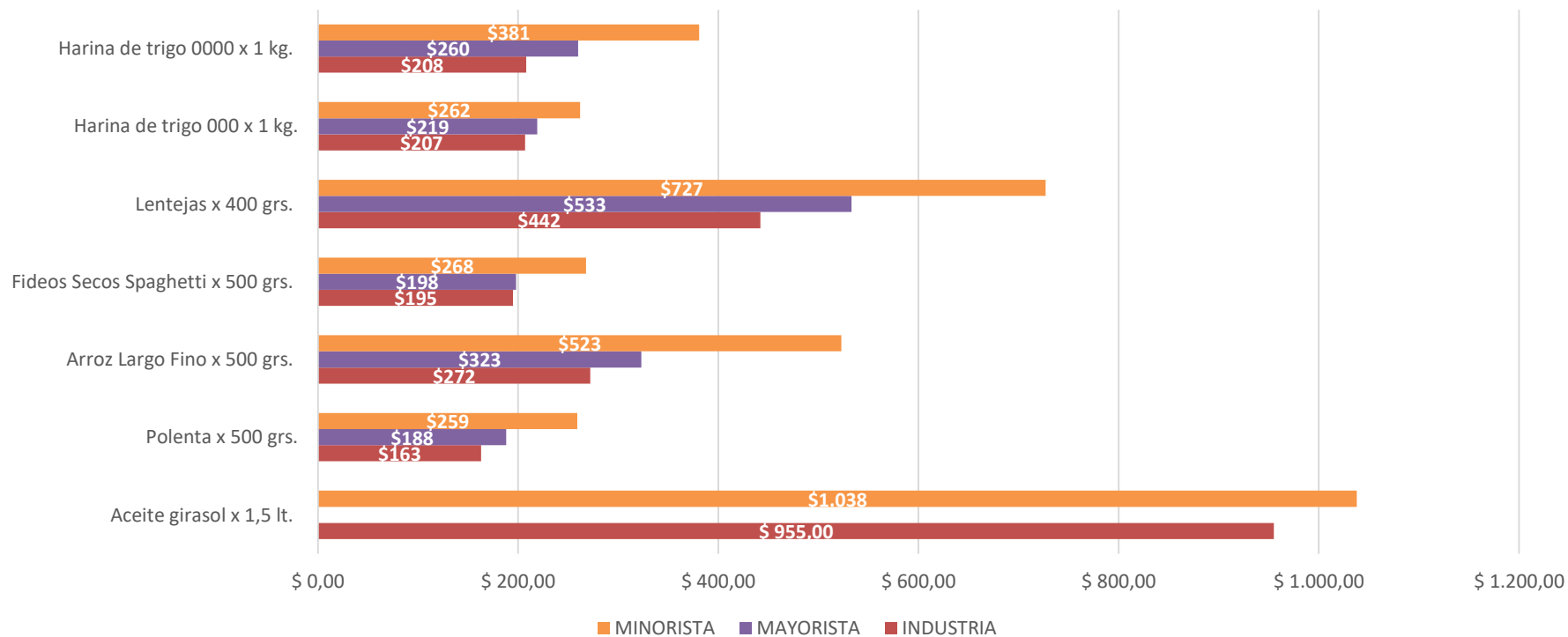
| PRODUCTOS | INDUSTRIAS | MAYORISTAS | MINORISTAS |
|---------------------------------------|------------|------------|------------|
| I. Aceite girasol x 1,5 lt. | \$955 | S/I* | \$1.038 |
| II. Polenta x 500 grs. | \$163 | \$198 | \$259 |
| III. Arroz Largo Fino x 500 grs. | \$272 | \$323 | \$523 |
| IV. Fideos secos Spaghetti x 500 grs. | \$195 | \$178 | \$268 |
| V. Lentejas x 400 grs. | \$442 | \$533 | \$727 |
| VI. Harina de trigo 000 x 1 kg. | \$207 | \$219 | \$262 |
| VII. Harina de trigo 0000 x 1 kg. | \$208 | \$260 | \$381 |

*Sin informar

Ministerio de Producción,
Ciencia y Tecnología

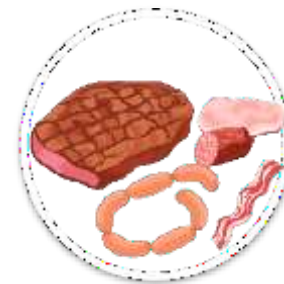
Santa Fe
Provincia

Precios promedio del rubro almacén por eslabón



Precios Promedio - Septiembre 2023

2) Carnes y embutidos



| PRODUCTOS | PRODUCTOR* | FRIG/ABAST* | MINORISTA |
|-------------------------------|------------|-------------|-----------|
| I. Carne picada común x 1 kg. | \$870 | S/I | \$2.442 |
| II. Pulpa x 1 kg. | \$870 | S/I | \$3.044 |
| III. Costeletas X 1 kg. | \$870 | S/I | \$3.068 |
| IV. Pollo entero x 1 kg. | S/I | S/I | \$1.090 |
| V. Salchichas x 6 unid. | S/I | S/I | \$596 |

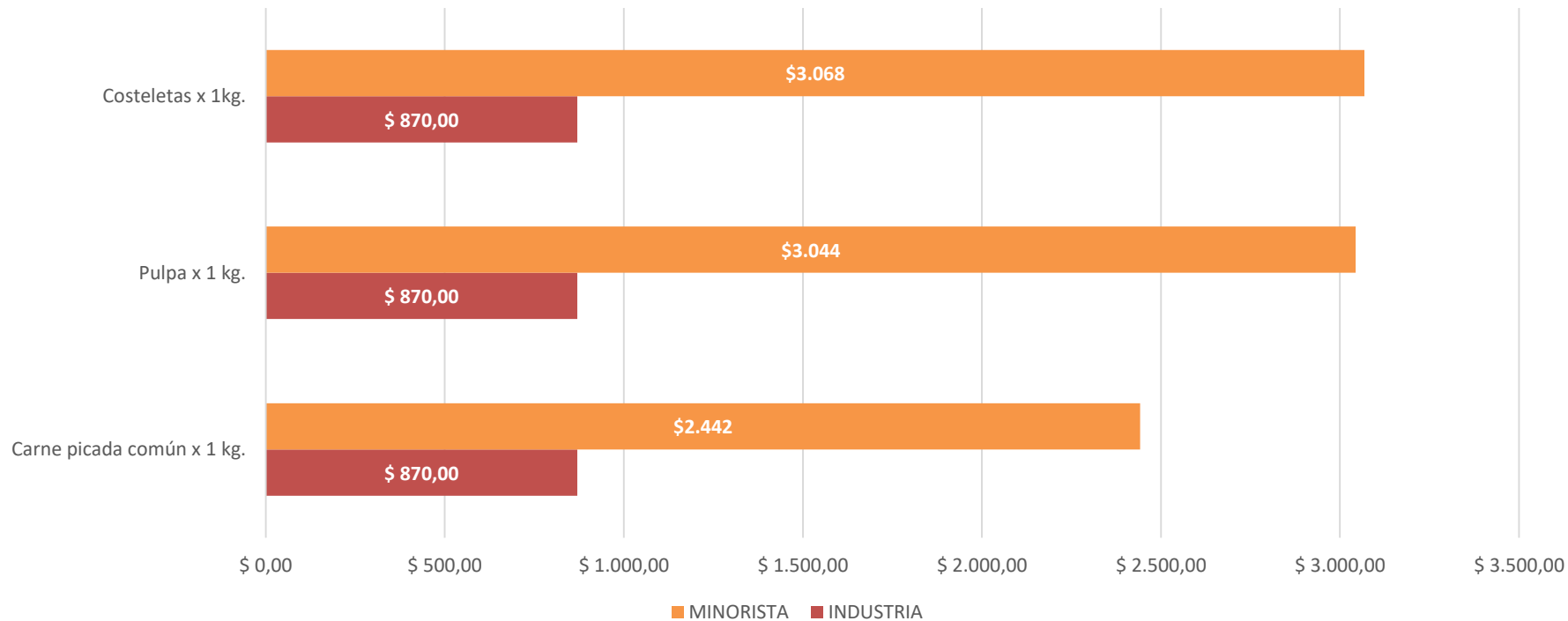
*FRIGORÍFICO/ ABASTECEDORA.

*Los precios de industria v mavorista responden al relevamiento de kilo de media res.

Ministerio de Producción,
Ciencia y Tecnología

Santa Fe
Provincia

Precios promedio del rubro carnicería por eslabón



Precios Promedio - Septiembre 2023

3) Frutas y verduras

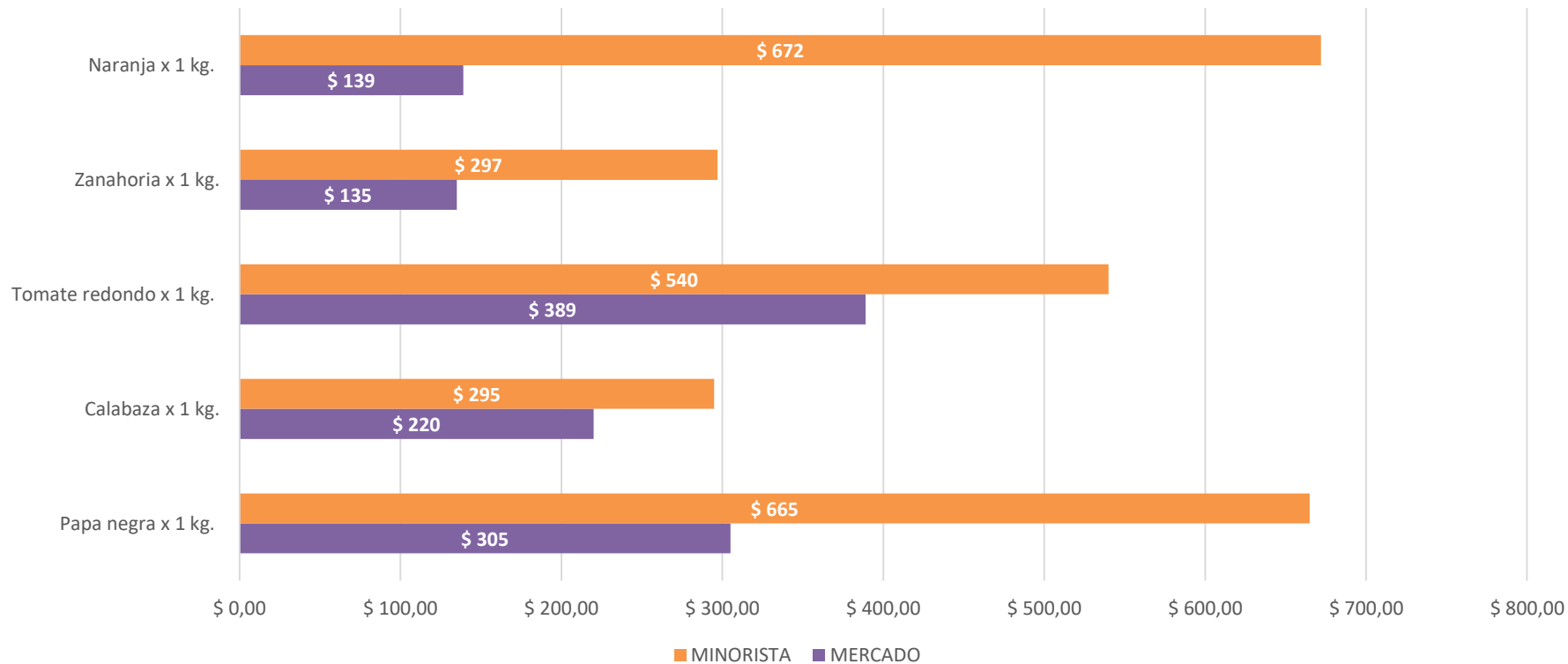


| PRODUCTOS | MERCADO | MINORISTA |
|-----------------------------|---------|-----------|
| I. Papa negra x 1 kg. | \$305 | \$665 |
| II. Calabazax 1 kg. | \$220 | \$295 |
| III. Tomate redondo x 1 kg. | \$389 | \$540 |
| IV. Zanahoria x 1 kg. | \$135 | \$297 |
| V. Naranja x 1 kg. | \$139 | \$672 |

Ministerio de Producción,
Ciencia y Tecnología

Santa Fe
Provincia

Precios promedio del rubro verdulería por eslabón



Precios Promedio - Septiembre 2023



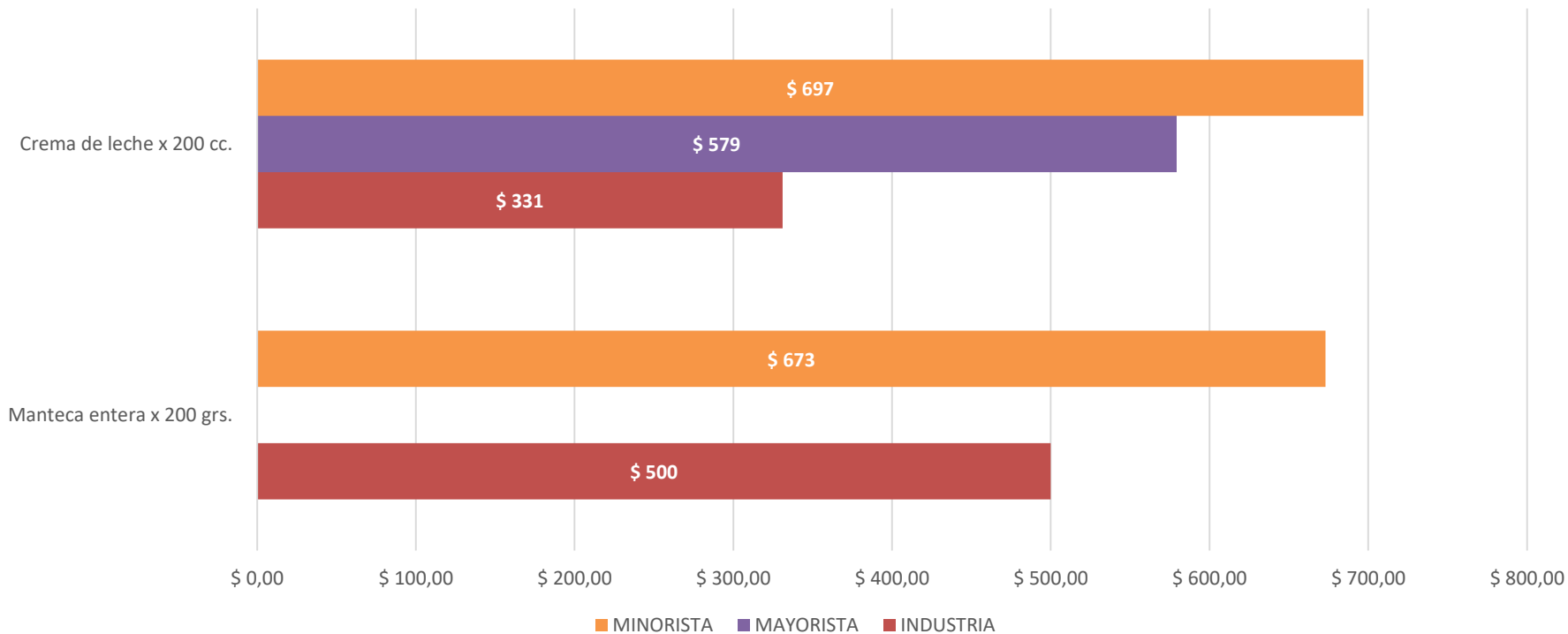
4) Lácteos

| PRODUCTOS | PRODUCTOR | INDUSTRIA | MAYORISTA | MINORISTA |
|-------------------------------------|-----------|-----------|-----------|-----------|
| I. Manteca entera x 200 grs. | S/I | \$500 | S/I | \$673 |
| II. Crema de leche x 200 cc. | S/I | \$331 | \$579 | \$697 |
| III. Leche entera larga vida x 1lt. | \$106 | \$281 | \$412 | \$493 |

Ministerio de Producción,
Ciencia y Tecnología

Santa Fe
Provincia

Precios promedio del rubro lácteos por eslabón



Precios Promedio - Septiembre 2023



5) Panificados

| PRODUCTOS | MAYORISTA | MINORISTA |
|----------------------------|-----------|-----------|
| I. Pan x 1 kg. | S/I | \$679 |
| II. Pan rallado x 500 grs. | S/I | \$356 |

Resumen de Datos

Marginación por eslabón

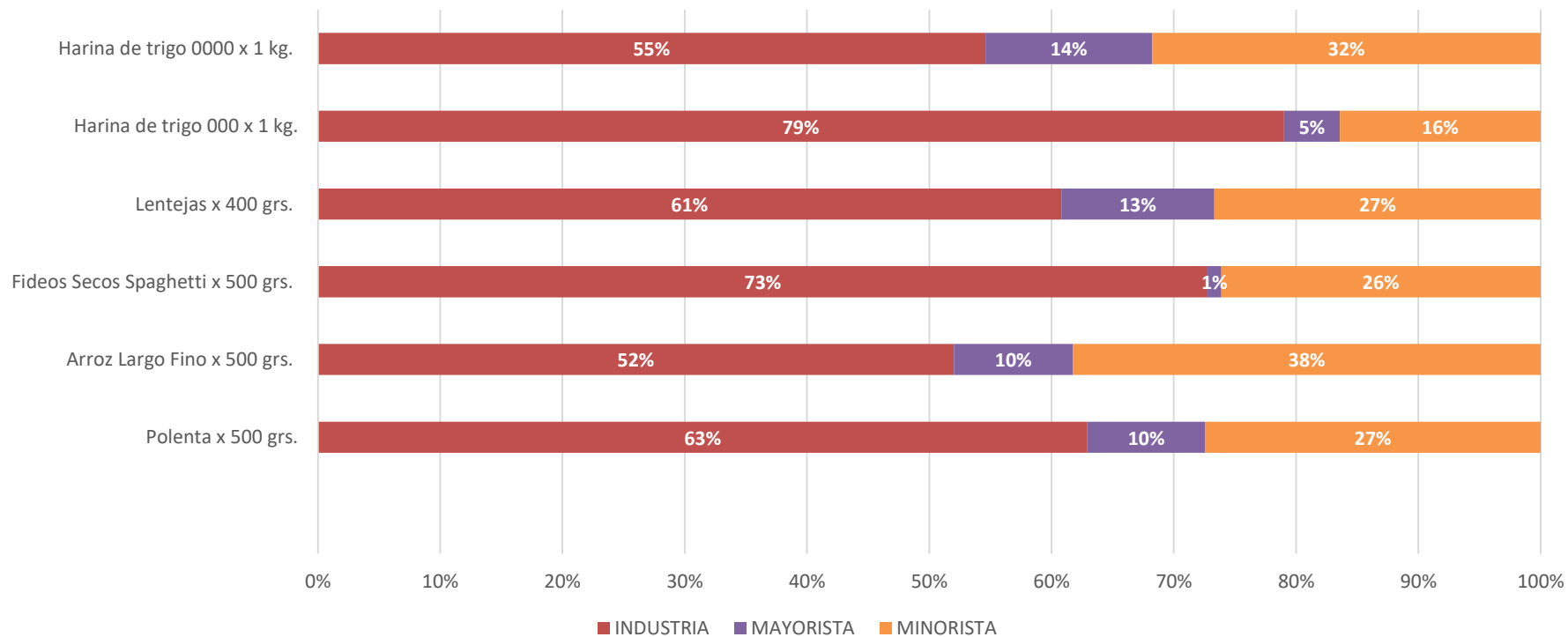
Ministerio de Producción,
Ciencia y Tecnología

Santa Fe
Provincia

1) Almacén

| PRODUCTOS | PORCENTAJE DE MARGINACIÓN DE INDUSTRIA A MAYORISTA | PORCENTAJE DE MARGINACIÓN DE MAYORISTA A MINORISTA |
|--|--|--|
| I. Polenta x 500 grs. | 15% | 38% |
| II. Arroz Largo Fino x 500 grs. | 19% | 62% |
| III. Fideos secos Spaguetti x 500 grs. | 2% | 35% |
| IV. Lentejas x 400 grs. | 21% | 36% |
| V. Harina de trigo 000 x 1 kg. | 6% | 20% |
| VI. Harina de trigo 0000 x 1 kg. | 25% | 47% |

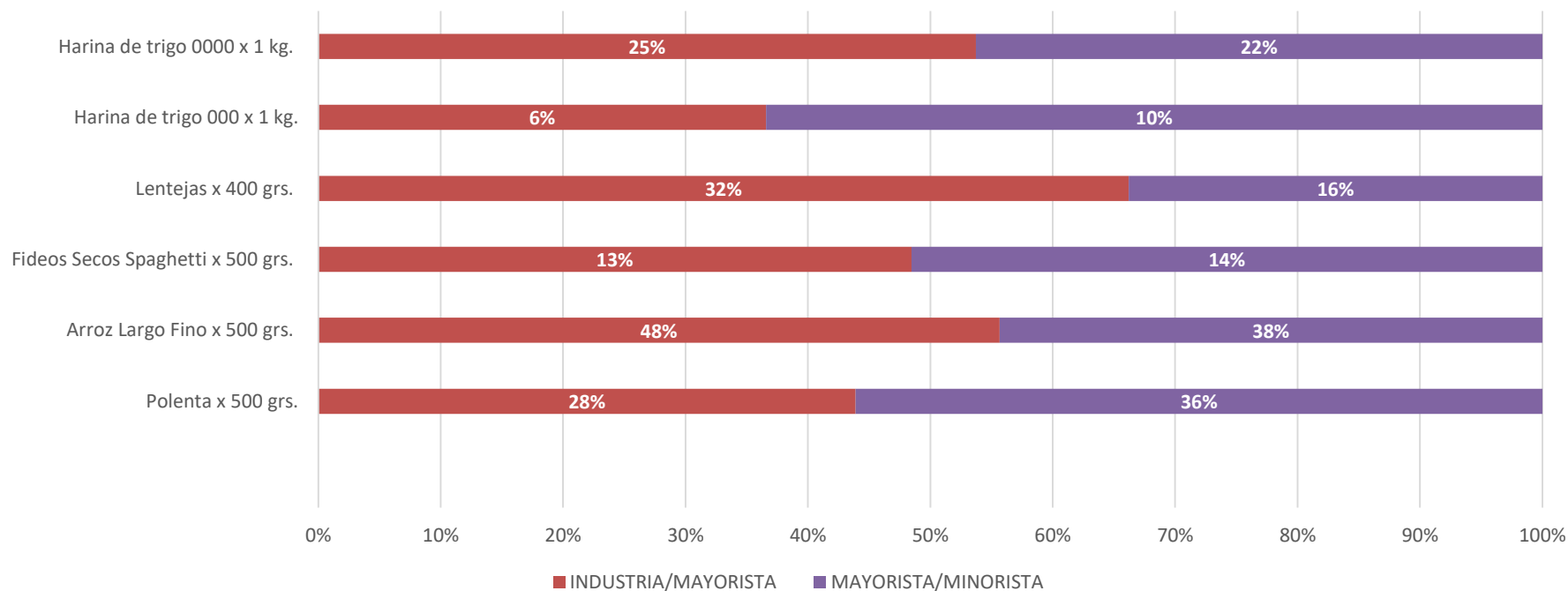
Participación por eslabón en el precio final del rubro almacén



Ministerio de Producción,
Ciencia y Tecnología

Santa Fe
Provincia

Variación porcentual del rubro almacén con respecto al eslabón anterior



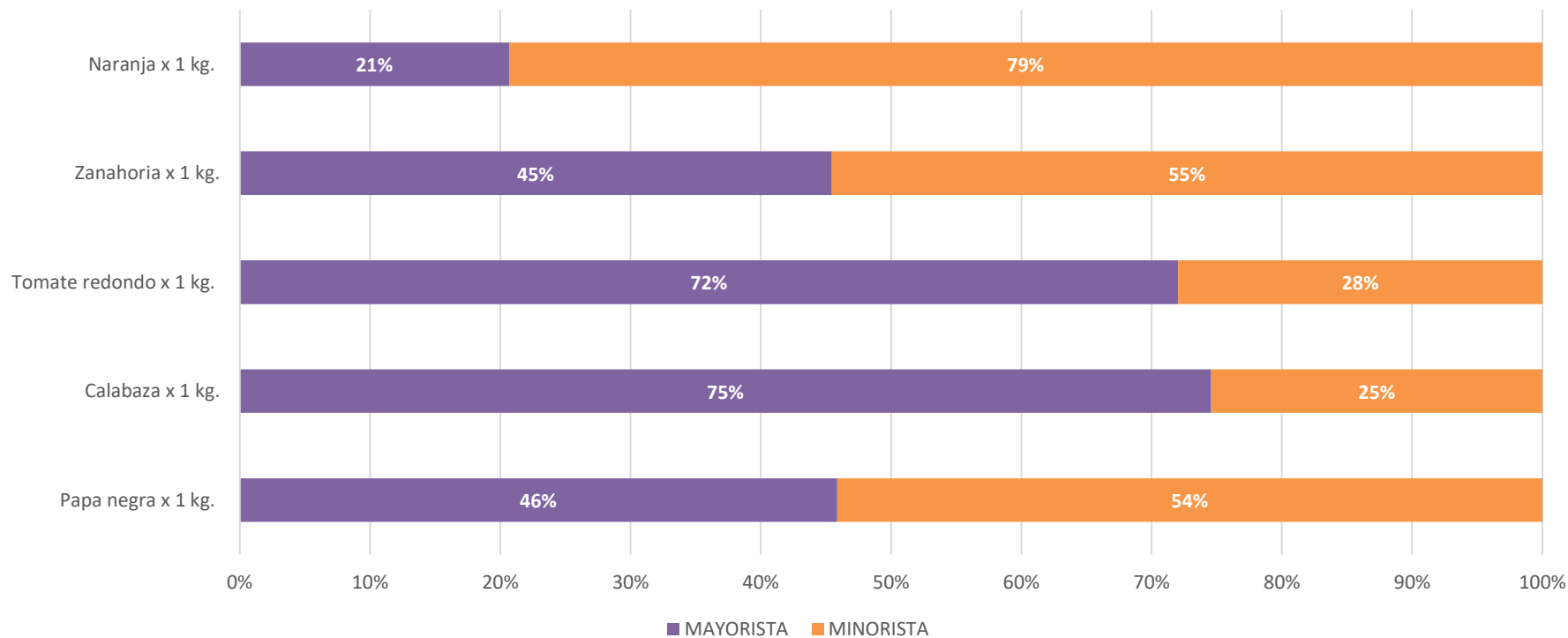
Ministerio de Producción,
Ciencia y Tecnología

Santa Fe
Provincia

3) Frutas y verduras

| PRODUCTOS | PORCENTAJE DE MARGINACIÓN DE MERCADO A MINORISTA |
|-----------------------------|--|
| I. Papa negra x 1 kg. | 118% |
| II. Calabaza x 1 kg. | 34% |
| III. Tomate redondo x 1 kg. | 39% |
| IV. Zanahoria x 1 kg. | 120% |
| V. Naranja x 1 kg | 383% |

Participación por eslabón en el precio final del rubro verdulería

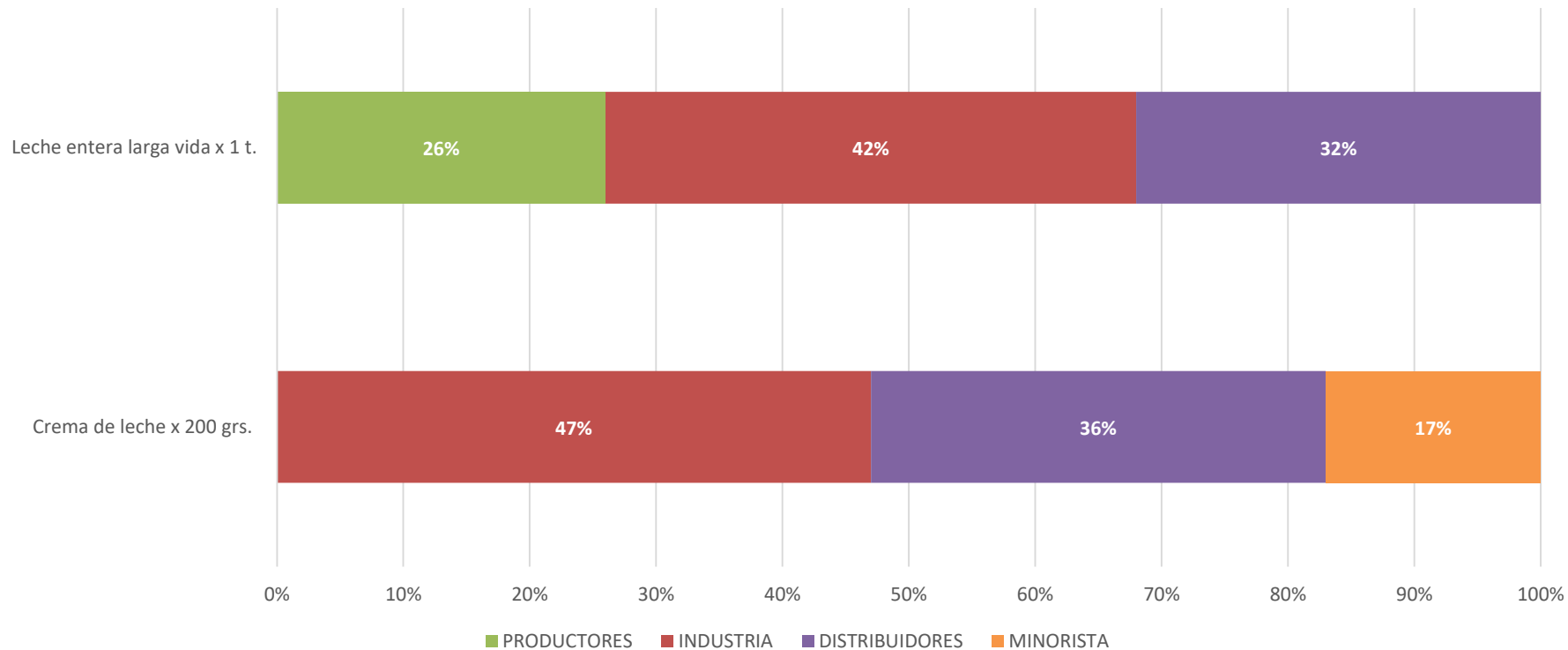


4) Lácteos

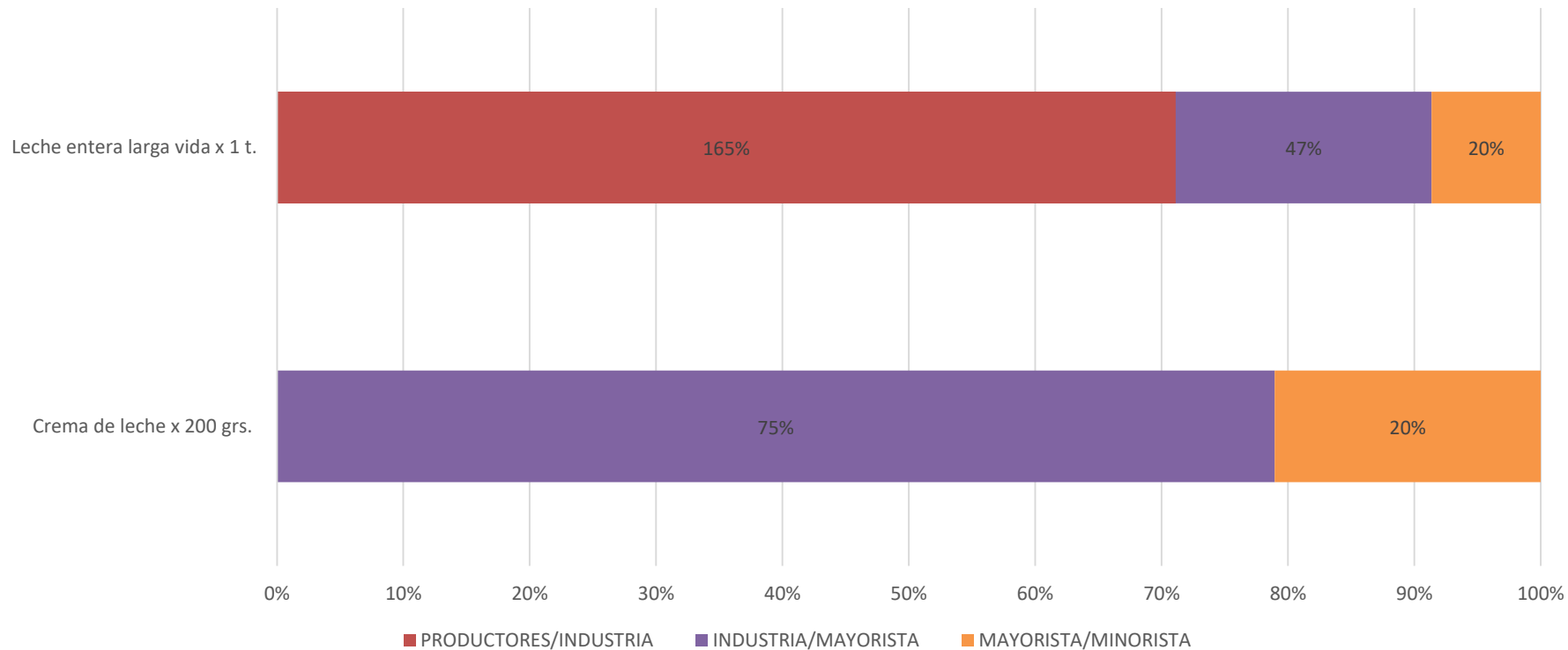
| PRODUCTOS | PORCENTAJE DE MARGINACIÓN DE MAYORISTA A MINORISTA | PORCENTAJE DE MARGINACIÓN DE MAYORISTA A MINORISTA |
|------------------------------|---|---|
| I. Manteca entera x 200 grs. | S/I | S/I |
| II. Crema de leche x 200 cc. | 77% | 10% |

| PRODUCTOS | PORCENTAJE DE MARGINACIÓN DE PRODUCTOR A INDUSTRIA | PORCENTAJE DE MARGINACIÓN DE INDUSTRIA A DISTRIBUIDORA | PORCENTAJE DE MARGINACIÓN DE DISTRIBUIDORA A MINORISTA |
|-------------------------------|---|---|---|
| III. Leche larga vida x 1 lt. | 165% | 47% | 20% |

Participación por eslabón en el precio final del rubro lácteos



Variación porcentual del rubro lácteos con respecto al eslabón anterior



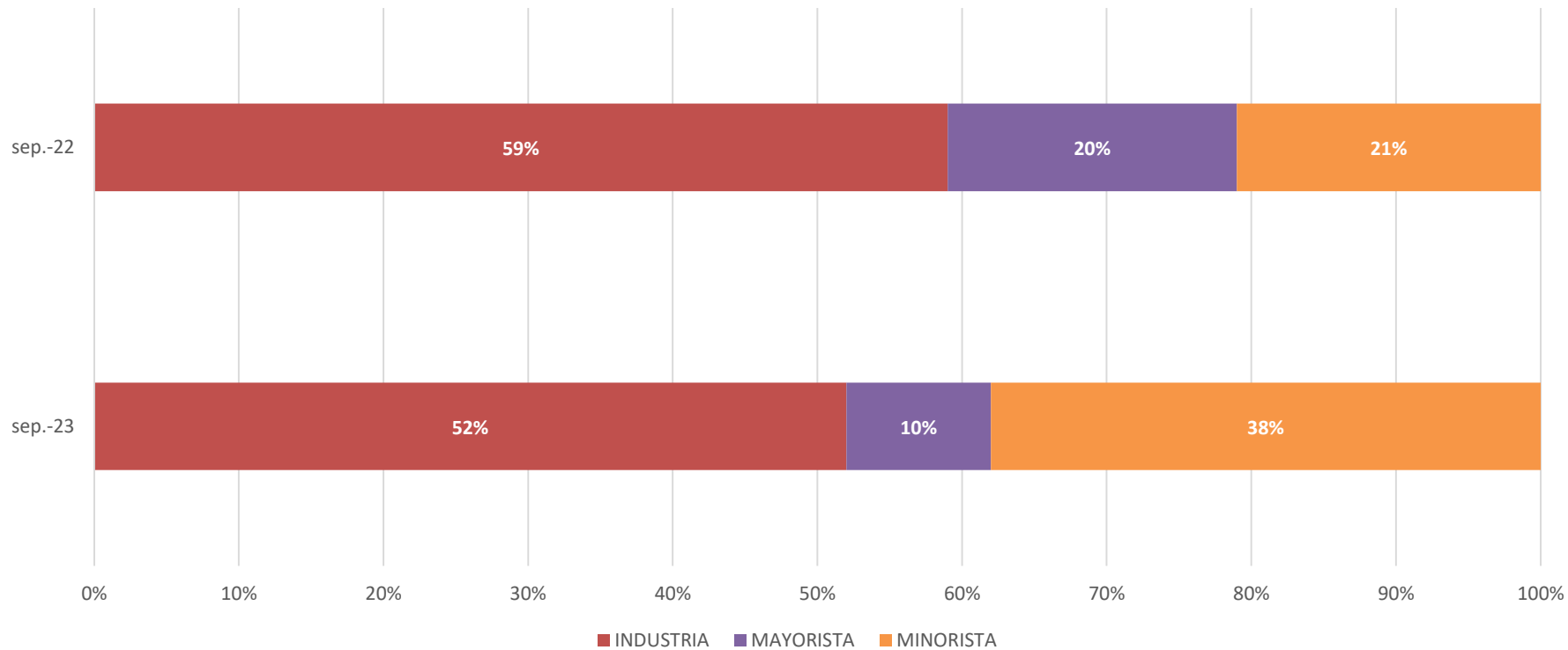
PRODUCTO POR PRODUCTO

Marginación interanual 2022/2023 en ejemplos

Ministerio de Producción,
Ciencia y Tecnología

Santa Fe
Provincia

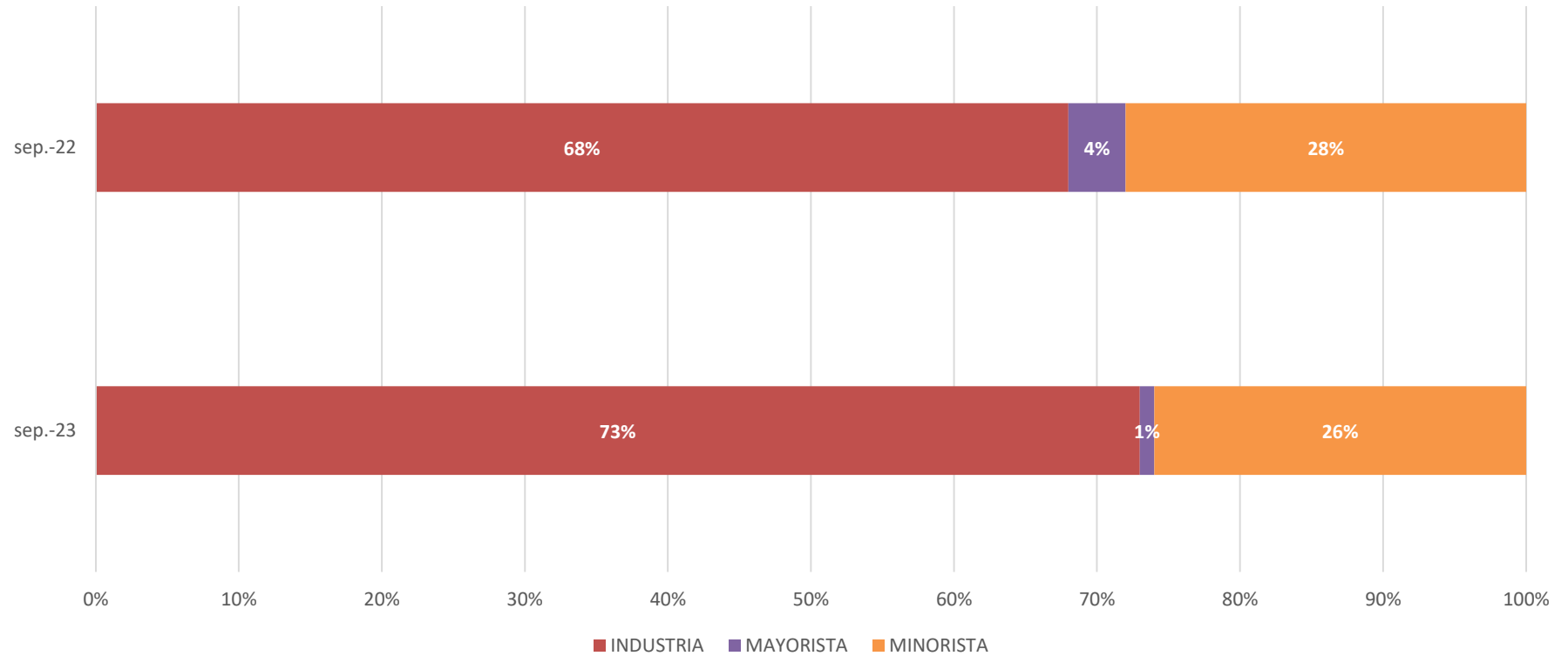
Arroz Largo Fino



Ministerio de Producción,
Ciencia y Tecnología

Santa Fe
Provincia

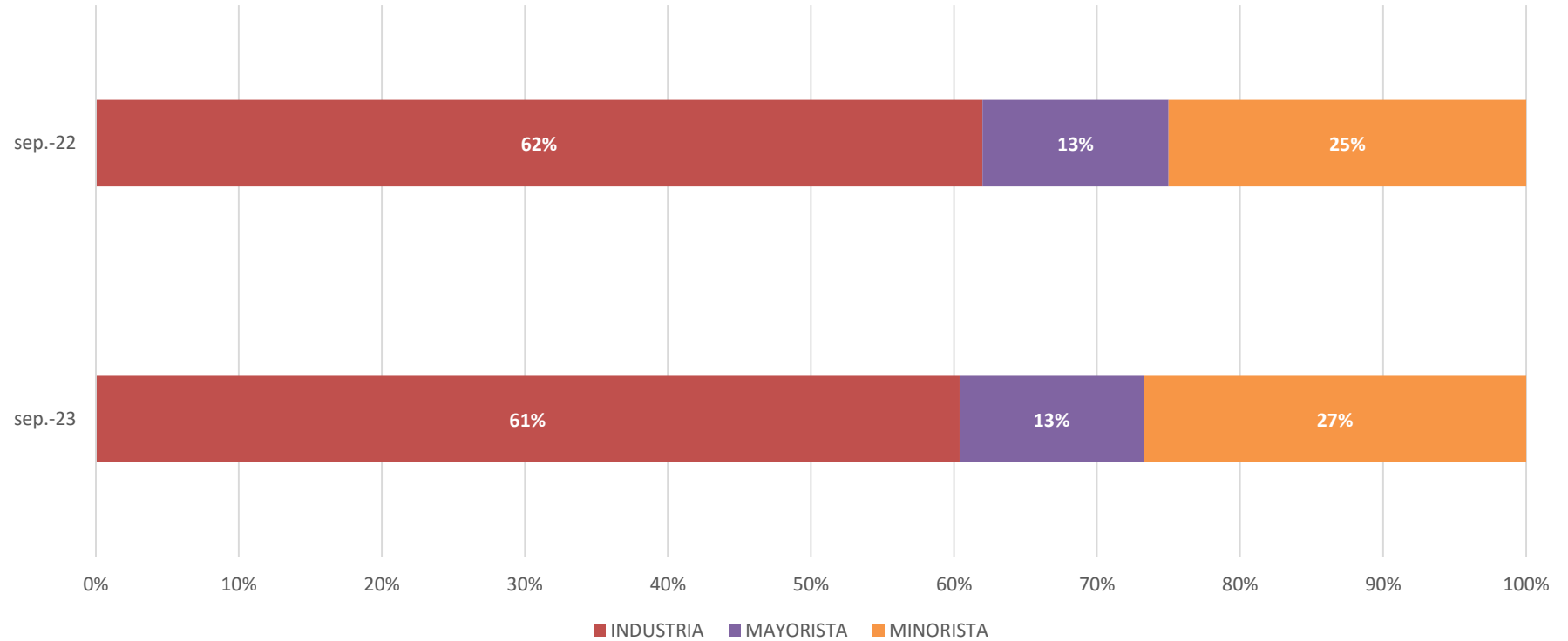
Fideos Spaghetti



Ministerio de Producción,
Ciencia y Tecnología

Santa Fe
Provincia

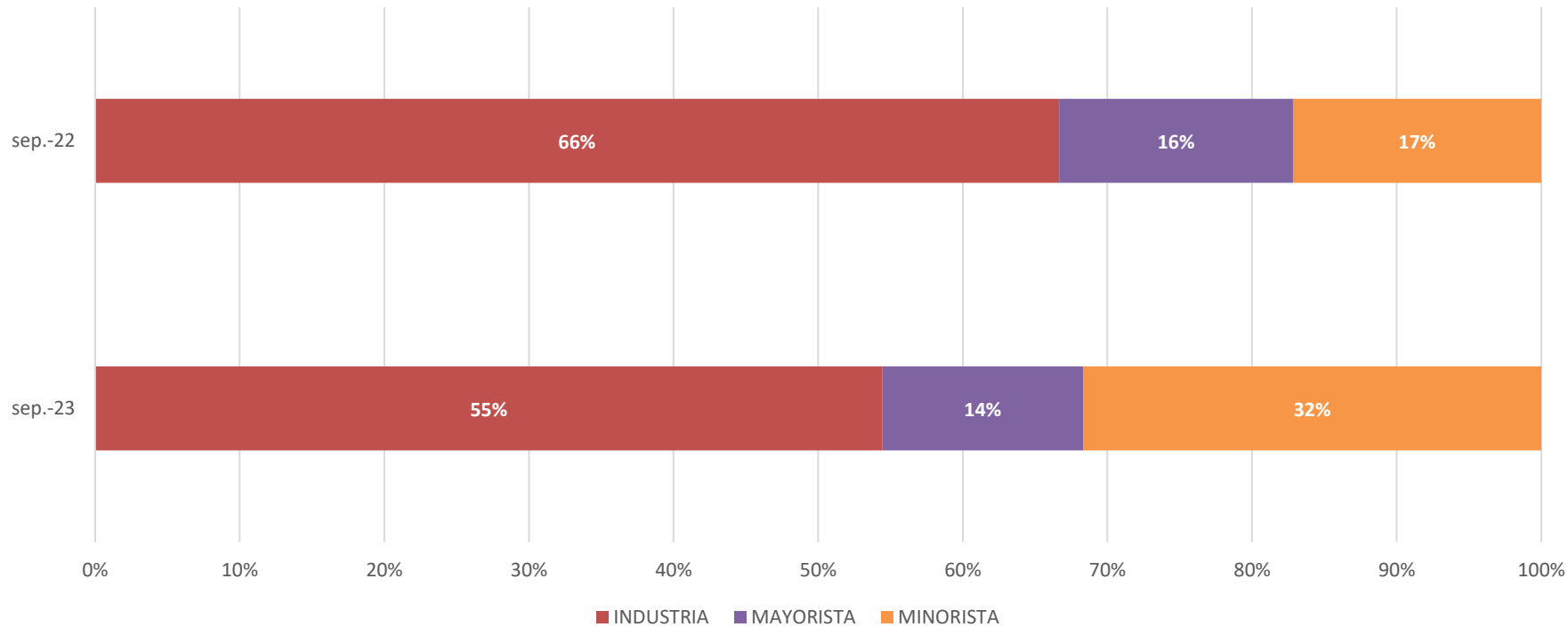
Lenteja



Ministerio de Producción,
Ciencia y Tecnología

Santa Fe
Provincia

Harina 0000



Ministerio de Producción,
Ciencia y Tecnología

Santa Fe
Provincia

Resumen de Datos

Análisis de lo registrado en el mes

Septiembre 2023

Ministerio de Producción,
Ciencia y Tecnología

Santa Fe
Provincia

Breve análisis del mes

Durante septiembre de 2023 el Observatorio de Precios registró, en términos de precio comparando con el período agosto del mismo año, un incremento importante en todos los rubros y productos, en el marco de un contexto volátil y de falta de anclaje en las referencias.

En el caso de frutas y verduras, uno de los factores que más incidió fue el cambio de estación.

Respecto a los eslabones de la cadena de los productos que podemos referenciar en cada una de ellas, los precios en el nivel industria fueron afectados por el tipo de cambio, aunque en menor medida que en los otros eslabones.

Resumen de Datos

Difusión para consumidores y redes sociales

Ministerio de Producción,
Ciencia y Tecnología

Santa Fe
Provincia

TIPS DEL MES



La **polenta** y el **arroz** sufrieron importantes variaciones, no así la lenteja.



El precio de la crema de leche y la leche larga vida sufrieron incrementos mayores al de la manteca.



La **costeleta** y la **pulpa** sufrieron variaciones en mayor proporción que la carne picada. El **pollo**, por su parte, aumento su precio en menor medida.



El precio de la **papa** registró un gran incremento, mientras que el aumento del **tomate** y la **zanahoria** se dio en menor medida. La **naranja** también sufrió aumentos por finalización de temporada.

Santa Fe

Provincia

