

Noviembre 2023

OBSERVATORIO DE PRECIOS SANTA FE

Una herramienta informativa para la
toma de decisiones

Ministerio de Producción,
Ciencia y Tecnología

Santa Fe
Provincia

Introducción

Aclaraciones metodológicas

Ministerio de Producción,
Ciencia y Tecnología

Santa Fe
Provincia

Definiciones del Observatorio de Precios

Rubro: se refiere a cada uno de los 5 grupos de alimentos relevados:

a) Almacén, b) Lácteos, c) Frutas y Verduras, d) Carnes, e) Panificados.

Eslabón: nivel de la cadena que se identifica en cada producto:

a) Productor, b) Industria, c) Mayorista, d) Minorista.

Precio promedio: resulta de sumar y dividir por la cantidad de referencias de precios registrada en cada producto, de cada eslabón y de cada rubro.

Marginación: porcentaje de incremento o disminución del precio entre cada eslabón de la cadena, de cada producto y de cada rubro.

Variación promedio: porcentaje de incremento o descenso, ya sea de precio o de marginación.

Resumen de Datos

Promedio de precios y variaciones por producto en cada rubro

Ministerio de Producción,
Ciencia y Tecnología

Santa Fe
Provincia

Precios Promedio – Noviembre 2023

1) Almacén



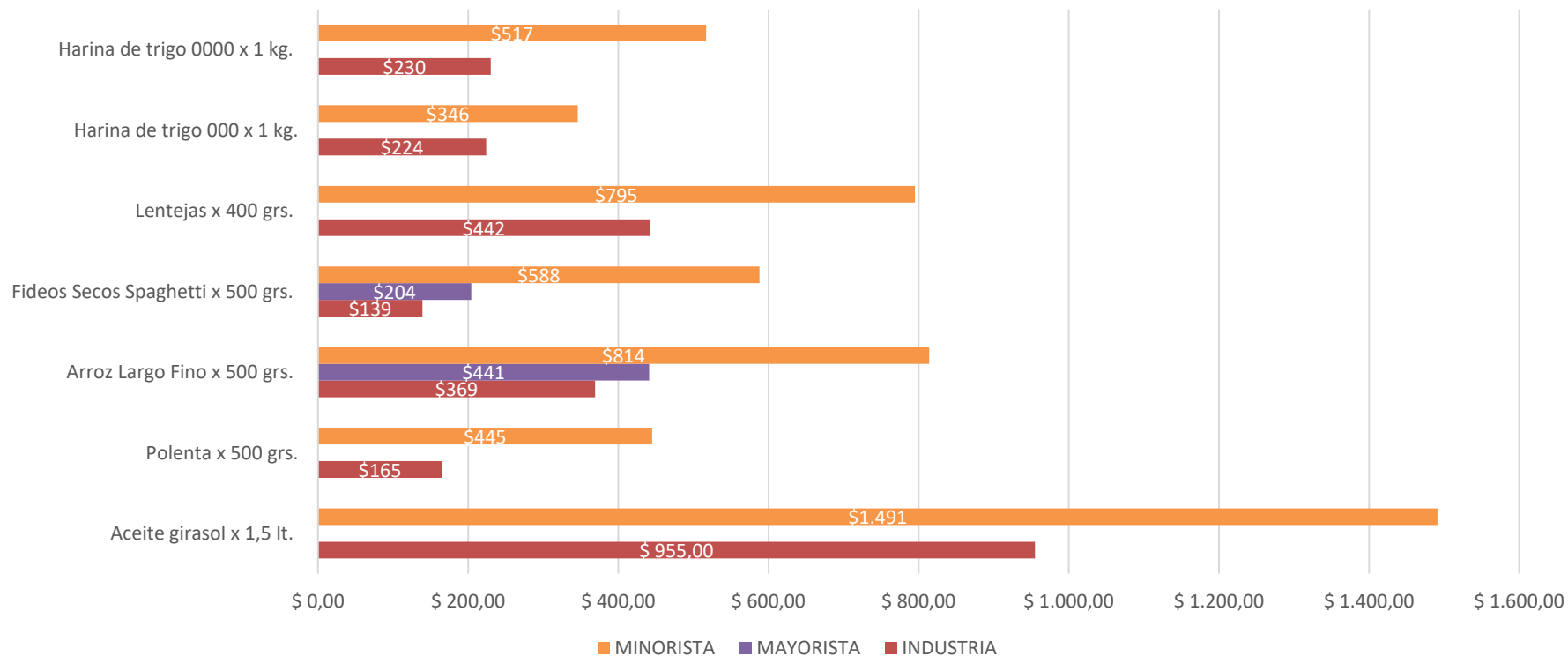
PRODUCTOS	INDUSTRIAS	MAYORISTAS	MINORISTAS
I. Aceite girasol x 1,5 lt.	\$955	S/I*	\$1.491
II. Polenta x 500 grs.	\$165	S/I	\$445
III. Arroz Largo Fino x 500 grs.	\$369	\$441	\$814
IV. Fideos secos Spaghetti x 500 grs.	\$139	\$204	\$588
V. Lentejas x 400 grs.	\$442	S/I	\$795
VI. Harina de trigo 000 x 1 kg.	\$224	S/I	\$346
VII. Harina de trigo 0000 x 1 kg.	\$230	S/I	\$517

*Sin informar

Ministerio de Producción,
Ciencia y Tecnología

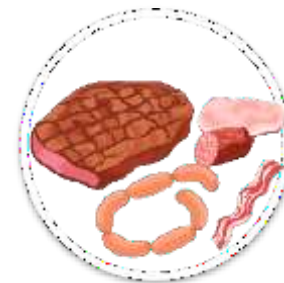
Santa Fe
Provincia

Precios promedio del rubro almacén por eslabón



Precios Promedio - Noviembre 2023

2) Carnes y embutidos



PRODUCTOS	PRODUCTOR*	FRIG/ABAST*	MINORISTA
I. Carne picada común x1 kg.	\$1.000	S/I	\$2.818
II. Pulpa x1 kg.	\$1.000	S/I	\$3.810
III. Costeletas X 1 kg.	\$1.000	S/I	\$4.000
IV. Pollo entero x1 kg.	S/I	S/I	\$1.429
V. Salchichas x 6 unid.	S/I	S/I	\$713

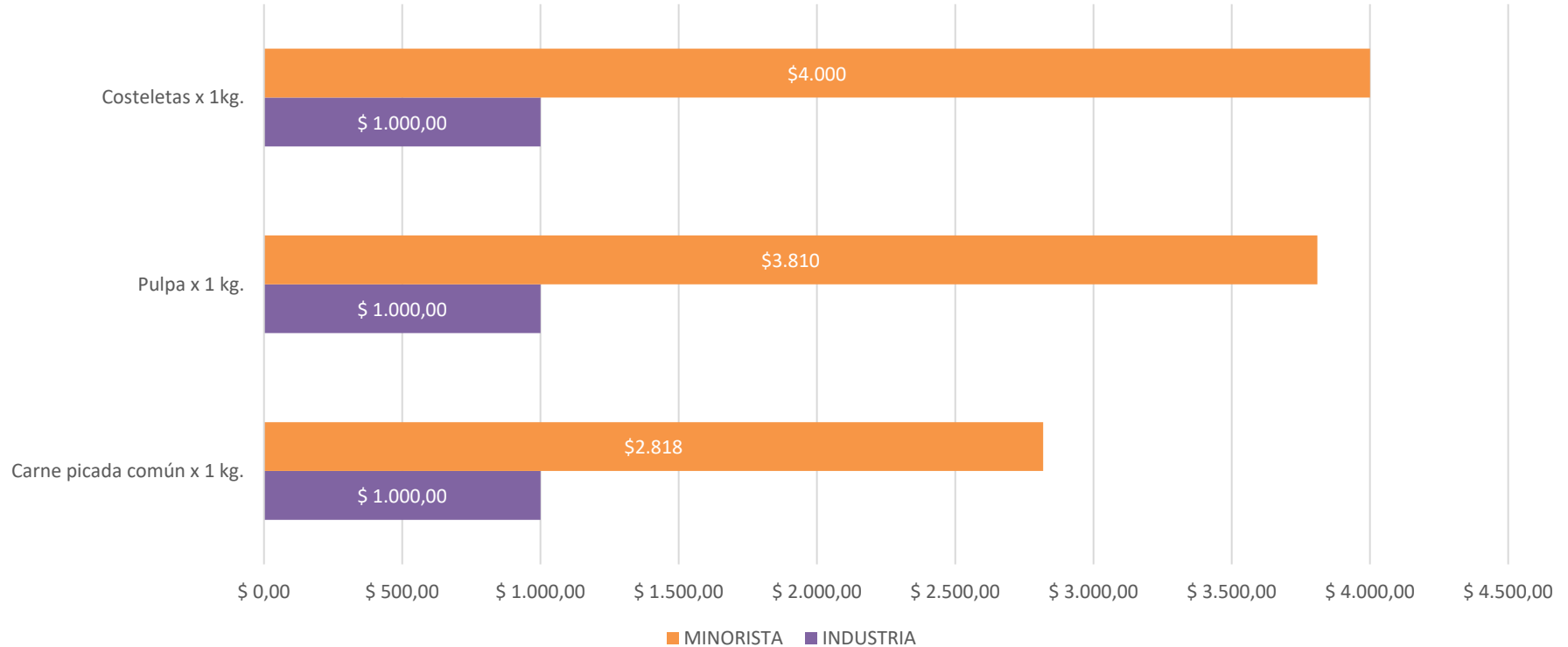
*FRIGORÍFICO / ABASTECEDORA.

*Los precios de industria v mavorista responden al relevamiento de kilo de media res.

Ministerio de Producción,
Ciencia y Tecnología

Santa Fe
Provincia

Precios promedio del rubro carnicería por eslabón



Precios Promedio - Noviembre 2023

3) Frutas y verduras

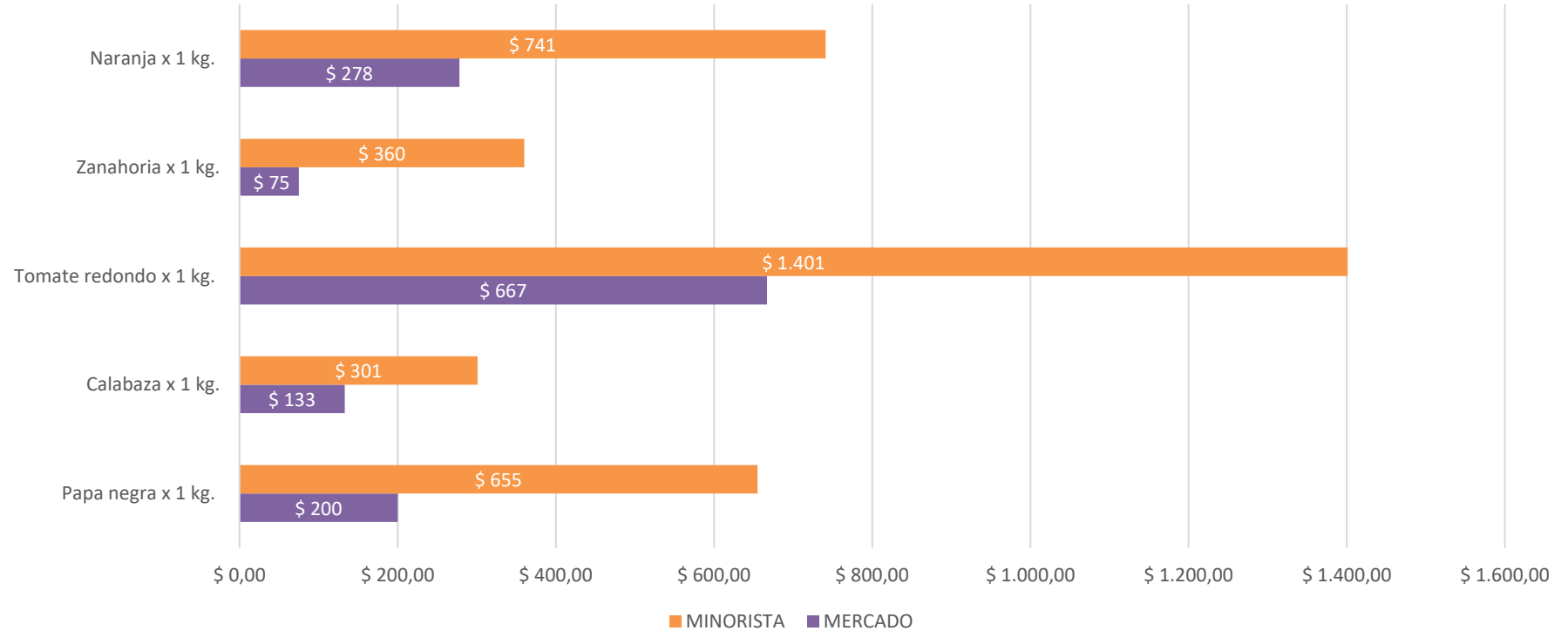


PRODUCTOS	MERCADO	MINORISTA
I. Papa negra x1 kg.	\$200	\$655
II. Calabaza x1 kg.	\$133	\$301
III. Tomate redondo x1 kg.	\$667	\$1.401
IV. Zanahoria x1 kg.	\$75	\$360
V. Naranja x1 kg.	\$278	\$741

Ministerio de Producción,
Ciencia y Tecnología

Santa Fe
Provincia

Precios promedio del rubro verduleria por eslabón



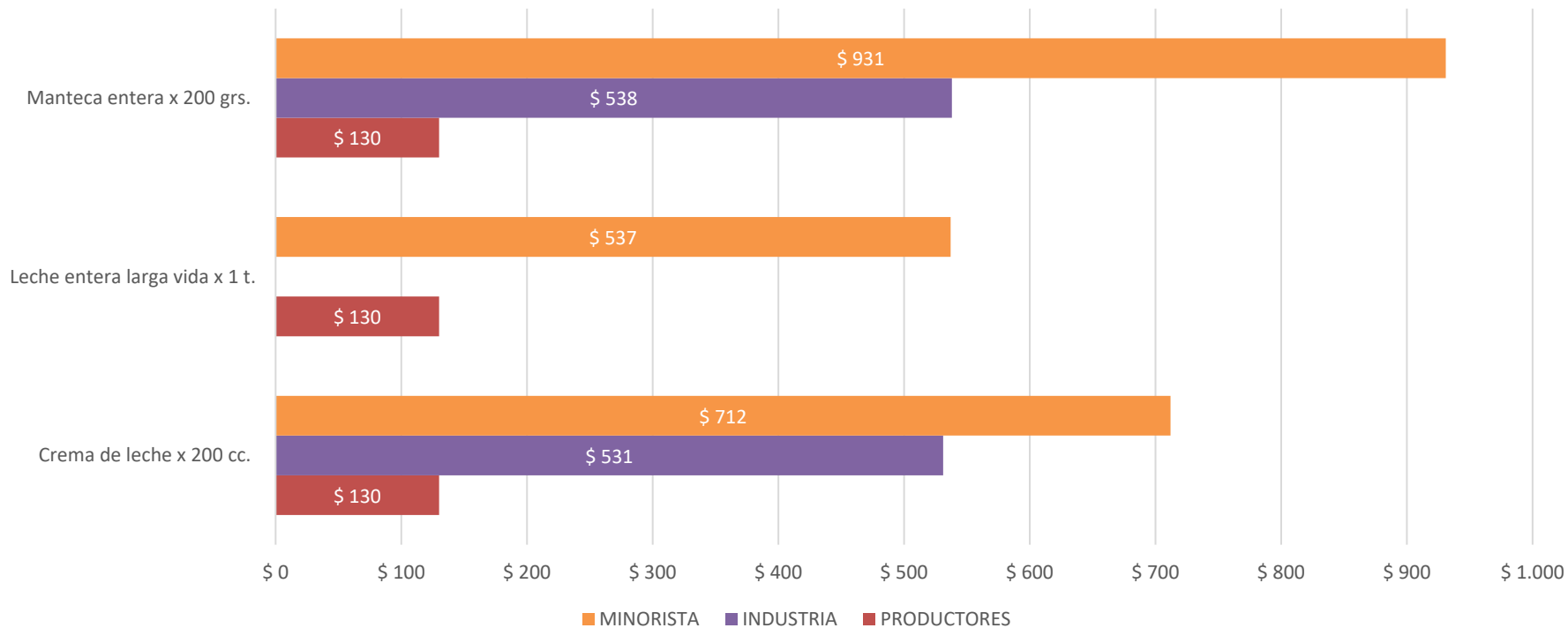
Precios Promedio – Noviembre 2023

4) Lácteos



PRODUCTOS	PRODUCTOR	INDUSTRIA	MAYORISTA	MINORISTA
I. Manteca entera x 200 grs.	\$130	\$538	S/I	\$931
II. Crema de leche x 200 cc.	\$130	\$331	S/I	\$712
III. Leche entera larga vida x 1lt.	\$130	\$347	S/I	\$537

Precios promedio del rubro lácteos por eslabón



Precios Promedio - Noviembre 2023

5) Panificados



PRODUCTOS	MAYORISTA	MINORISTA
I. Pan x 1 kg.	S/I	\$844
II. Pan rallado x 500 grs.	S/I	\$444

Resumen de Datos

Marginación por eslabón

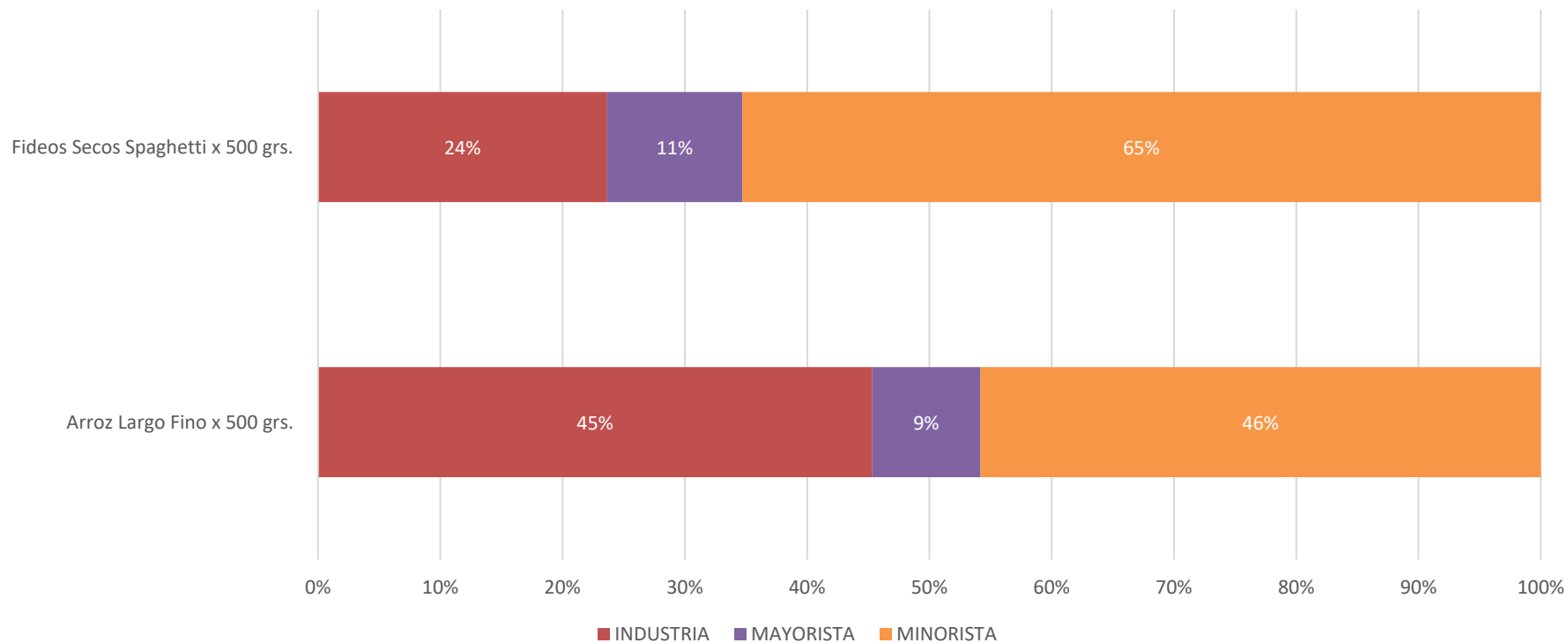
Ministerio de Producción,
Ciencia y Tecnología

Santa Fe
Provincia

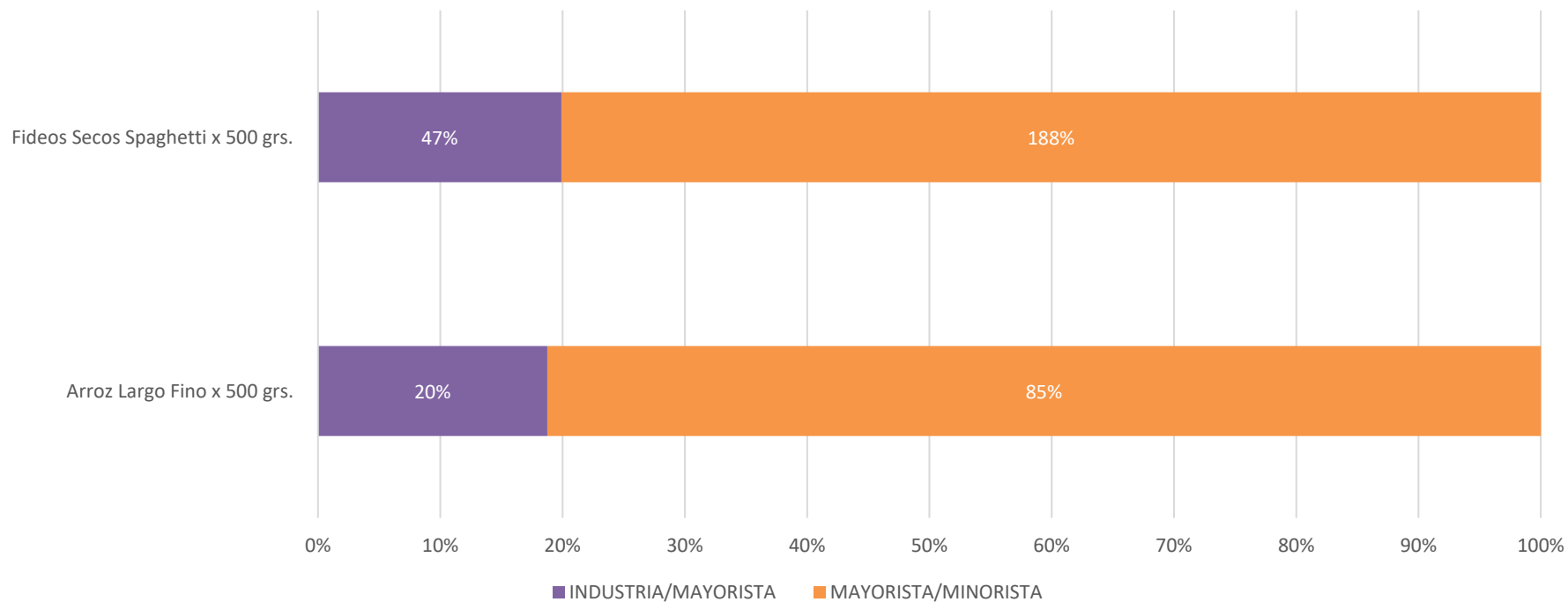
1) Almacén

PRODUCTOS	PORCENTAJE DE MARGINACIÓN DE INDUSTRIA A MAYORISTA	PORCENTAJE DE MARGINACIÓN DE MAYORISTA A MINORISTA
I. Polenta x 500 grs.	S/I	S/I
II. Arroz Largo Fino x 500 grs.	S/I	S/I
III. Fideos secos Spaguetti x 500 grs.	20%	85%
IV. Lentejas x 400 grs.	47%	188%
V. Harina de trigo 000 x1 kg.	S/I	S/I
VI. Harina de trigo 0000 x1 kg.	S/I	S/I

Participación por eslabón en el precio final del rubro almacén



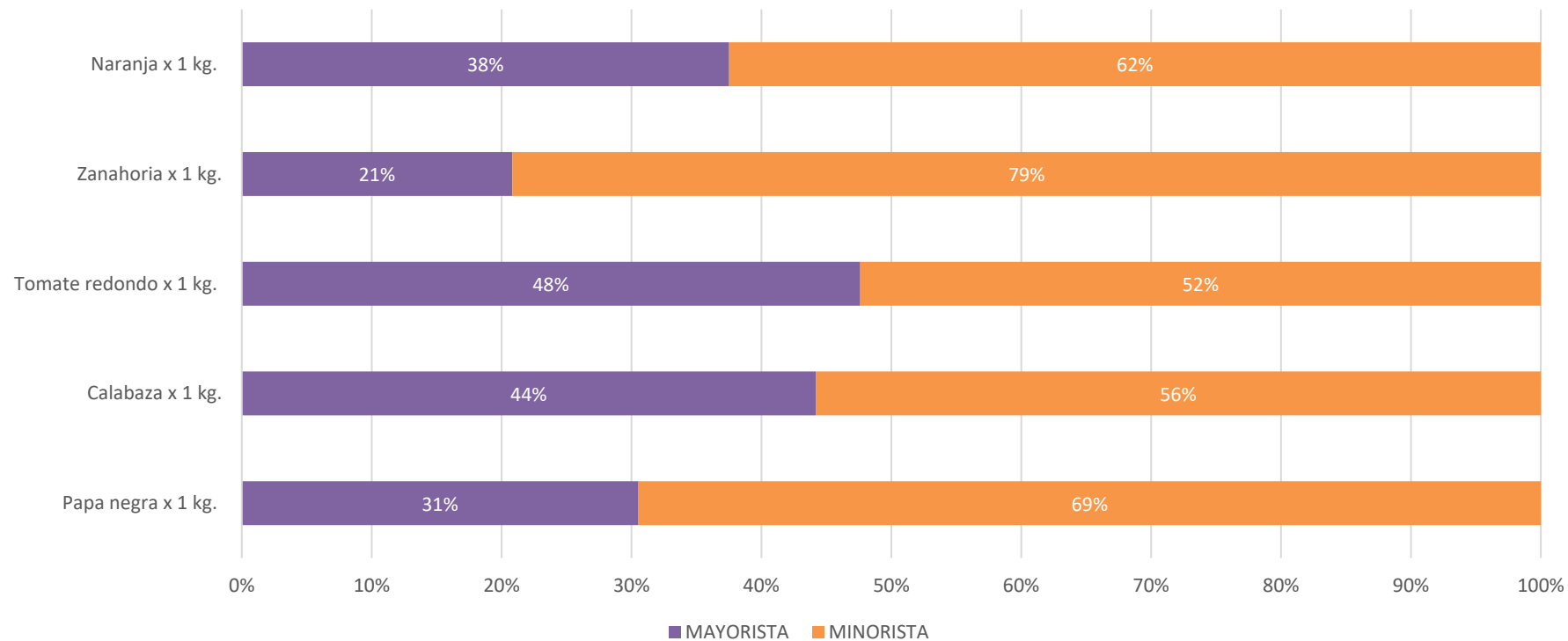
Variación porcentual del rubro almacén con respecto al eslabón anterior



3) Frutas y verduras

PRODUCTOS	PORCENTAJE DE MARGINACIÓN DE MERCADO A MINORISTA
I. Papa negra x 1 kg.	228%
II. Calabaza x 1 kg.	126%
III. Tomate redondo x 1 kg.	110%
IV. Zanahoria x 1 kg.	380%
V. Naranja x 1 kg	167%

Participación por eslabón en el precio final del rubro verdulería



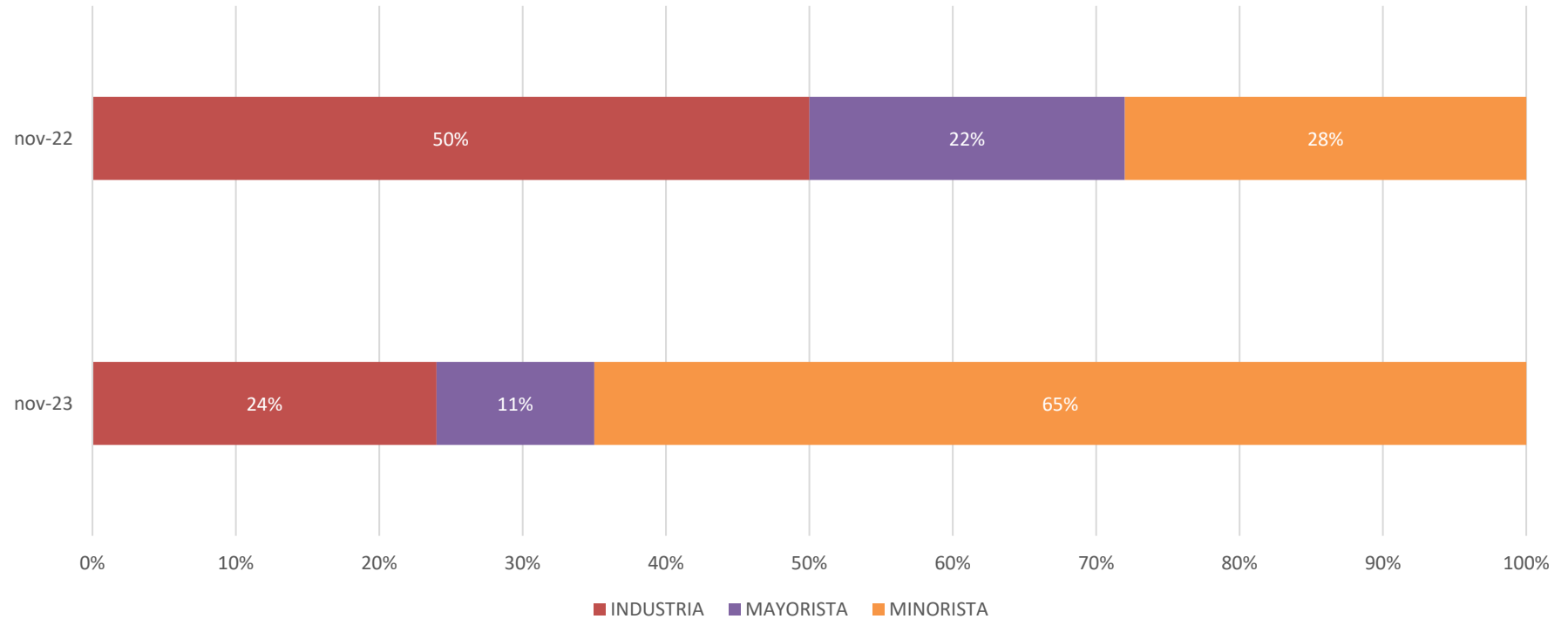
PRODUCTO POR PRODUCTO

Marginación interanual 2022/2023 en ejemplos

Ministerio de Producción,
Ciencia y Tecnología

Santa Fe
Provincia

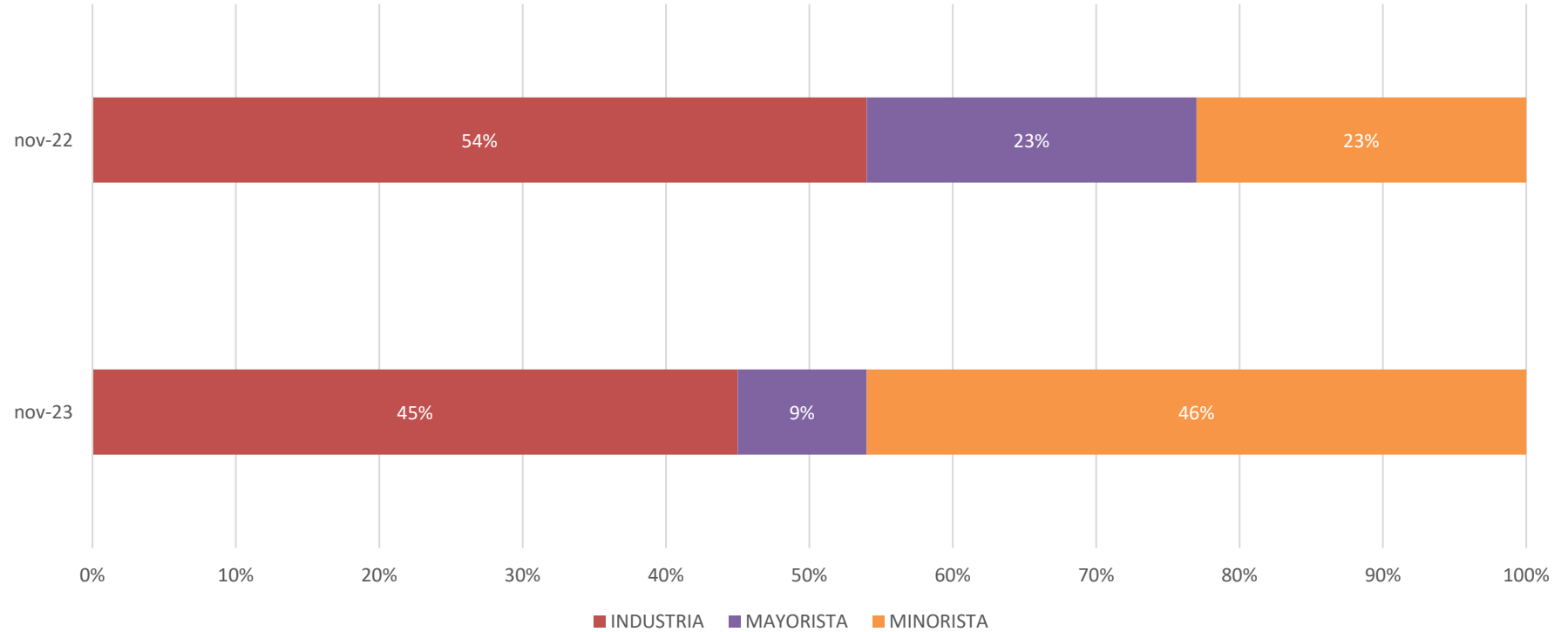
Fideos Spaghetti



Ministerio de Producción,
Ciencia y Tecnología

Santa Fe
Provincia

Arroz Largo Fino



Resumen de Datos

Análisis de lo registrado en el mes

Noviembre 2023

Ministerio de Producción,
Ciencia y Tecnología

Santa Fe
Provincia

Breve análisis del mes

Durante el mes de Noviembre de 2023 se observa un importante incremento de precios en la canasta alimentaria respecto a Octubre.

Las causas tienen que ver la inercia inflacionaria, sumado a las especulaciones ligadas a la post elecciones, por posible desregulación de precios a niveles de mercado..

Resumen de Datos

Difusión para consumidores y redes sociales

Ministerio de Producción,
Ciencia y Tecnología

Santa Fe
Provincia

TIPS DEL MES DE DICIEMBRE



La **polenta** y el **arroz** sufrieron grandes variaciones, no así la lenteja. Por su parte la harina 0000 aumentó su precio un 15% más que la 000.



El precio por kilo de la **carne picada**, la **pulpa** y el **pollo** no sufrieron grandes variaciones mientras que el precio del kilo de **costeleta** varió al alza con mucha fuerza.



El precio del kilo de **tomate redondo** y de la **zanahoria** sufrió un aumento considerable. No así, el kilo de **papa negra** y **calabaza**.



El precio de la **manteca** no sufrió aumento con respecto al mes anterior, aunque sí se incrementó el precio del litro de **leche** en el sector productor. Por su parte, la **leche larga vida** incrementó su precio un 15% aproximadamente.

Santa Fe

Provincia

