



DIRECCIÓN PROVINCIAL DE VIALIDAD



OBRA: **RUTA PROVINCIAL N° 90 –  
ETAPA I**


TRAMO: **KM 0+000 – ALCORTA**

LEGAJO DE OBRA  
ESPECIFICACIONES TÉCNICAS  
Y TÉCNICAS-LEGALES

DICIEMBRE 2018



DIRECCIÓN PROVINCIAL DE VIALIDAD



# MEMORIA DESCRIPTIVA



DIRECCIÓN PROVINCIAL DE VIALIDAD



**SANTA  
FE**

**OBRA:** RUTA PROVINCIAL N° 90 - ETAPA I  
**TRAMO:** KM 0+000 - Alcorta

## MEMORIA DESCRIPTIVA

La presente documentación refiere a la **repavimentación** del tramo de la **Ruta Provincial n°90** que abarca desde su intersección con la Ruta Nacional n°11 hasta la localidad de Alcorta. La misma se realizará en tramos de acuerdo al grado de deterioro que presenta la calzada al momento del inicio de los trabajos.

Actualmente la calzada es de pavimento rígido existiendo numerosas losas que presentan fracturas y deterioros propios del uso. Para esto se plantea la reutilización de las mismas, con la incorporación de capas estructurales necesarias justo por encima y la terminación de concreto asfáltico para el rodamiento.

Para aquellas losas que presenten movimiento se procederá al fracturado de las mismas, mientras que las demás se mantendrán inalteradas a la espera de la capa de estabilizado granular de 15 cm justo por encima. Como base se optó por concreto asfáltico en caliente de 7 cm y se adoptó el mismo material en 5 cm para la carpeta de rodamiento. Debido al escalonamiento que se efectúa entre las sucesivas capas se proyectaron cajones de hormigón H-20 a cada lado de la calzada existente.

Previo a la colocación de las capas bituminosas se aplicará un riego de liga que permita la adherencia de las mismas, mientras que sobre la sub base granular, previo al riego antes mencionado se aplicará uno de imprimación reforzada, que permita una vez efectuado, la rápida circulación de vehículos durante la obra.

Además se realizarán tareas complementarias de señalización horizontal, vertical, compactación y perfilado de banquetas, etc.

### PLAZO DE OBRAS

El plazo para la ejecución de todas las obras es de diez (10) meses calendario.

### PLAZO DE GARANTÍA

Se fija en veinticuatro (24) meses calendario, estando a cargo del contratista en ese lapso, la conservación de la misma.

### PRESUPUESTO OFICIAL

El Presupuesto Oficial de la obra, asciende a la suma Pesos Trescientos Ochenta y Cinco millones Noventa y Siete mil Quinientos Cincuenta y Tres con 13/100 (\$ 385.097.553,13).-



DIRECCIÓN PROVINCIAL DE VIALIDAD



# PRESENTACIÓN DE PROPUESTA



DIRECCIÓN PROVINCIAL DE VIALIDAD



**SEÑOR ADQUIRENTE DEL LEGAJO:**

Con el fin de facilitar cualquier eventual comunicación con esta firma, sirva brindar de inmediato la siguiente información:

EMPRESA: .....

Domicilio Real: .....

Código Postal: ..... Localidad: .....

Provincia: .....

Teléfono: .....

**REPRESENTANTE EN SANTA FE**

Apellido: .....

Nombres: .....

Dirección: .....

Teléfono: .....

Dirigirse a. Dirección Provincial de Vialdad

Boulevard Muttis N° 880

(3000) Santa Fe

Tel: 0342-4573964/65



DIRECCIÓN PROVINCIAL DE VIALIDAD



FORMULARIO DE PRESENTACION DE PROPUESTA

Sr.  
Administrador General de la  
Dirección Provincial de Vialidad  
SU DESPACHO

La Firma .....  
Que suscribe, de Nacionalidad ..... con domicilio legal en la  
Ciudad de Santa Fe (Art 11° del Pliego de Bases y Condiciones Generales) – Calle  
..... N° .....  
Habiendo examinado los Planos, Pliegos de Bases y Condiciones, Especificaciones y  
Presupuesto Oficial de la Obra: .....  
.....y recogiendo en el lugar los datos necesarios, se  
compromete a ejecutar dicha obra de acuerdo a la documentación mas arriba indicada por la  
suma de PESOS .....  
(\$.....) y en un todo de acuerdo al Detalle de la Propuesta que se adjunta.

Declara que Renuncia al Fuero Federal que pudiera corresponderle en razón de su  
Nacionalidad, aceptando para dirimir cualquier cuestión judicial, los Tribunales Ordinarios de la  
ciudad de Santa Fe, como así también que conoce la Ley de Obras Públicas de la Provincia de  
Santa Fe N° 5188/60 y su Decreto Reglamentario, Leyes, Disposiciones y Especificaciones  
concordantes

Se Compromete a mantener esta Oferta por el término de tres (3) meses (Art. 14-Inc 2°)  
del Pliego de Bases y Condiciones Generales.

Firma la presente propuesta en carácter de Director Técnico de la Empresa el Ingeniero  
..... Inscripto en el Colegio  
de Profesionales de la Ingeniería Civil de Santa Fe, bajo el Número .....

Lugar y Fecha

.....  
Firma

.....  
Firma



DIRECCIÓN PROVINCIAL DE VIALIDAD



**SANTA  
FE**

### PRESENTACION DE PROPUESTAS

La Documentación será presentada en el lugar indicado en los avisos correspondientes, en sobre cerrado y con la siguiente inscripción:

LICITACIÓN PÚBLICA – EXPTE N°

DIA:

HORA:

SOBRE N° 1 Contendrá:

- 1) Sellado Provincial de Ley.
- 2) Garantía de la Propuesta.
- 3) Recibo que acredite haber adquirido la documentación de la Licitación con suficiente anticipación.
- 4) Certificado habilitante del Registro de Licitadores de Obras Públicas de la Provincia de Santa Fe – ESPECIALIDAD – Pavimento – CODIGO 420.
- 5) Constancia de Cumplimiento Fiscal extendida por la Administración Provincial de Impuestos (s/Resolución General N° 019 - 20/10/2011 - API). La misma se obtiene con clave fiscal a través del sitio de Internet [www.santafe.gov.ar](http://www.santafe.gov.ar), ingresando a : Impuestos – Impuesto sobre los Ingresos Brutos – Constancia de Cumplimiento Fiscal – Consulta.”
- 6) Declaración firmada por el Proponente y su Director Técnico de “conocimiento del lugar” y de las condiciones en que se efectuará la obra.
- 7) Nómina de obras realizadas.
- 8) Nómina de equipos propios y a adquirir.
- 9) Referencias Técnicas del Representante que se propone y número de inscripción en el Colegio de Profesionales de la Ingeniería Civil de Santa Fe.
- 10) Declaración Jurada firmada por el Proponente y su Director Técnico de conocer el “PLIEGO DE CONDICIONES Y ESPECIFICACIONES TECNICAS” y “PLIEGO DE PLANOS TIPOS PARA PROYECTO DE CAMINOS”


SOBRE N° 2 Contendrá:

- 1) Las Propuestas con que el interesado se presenta a la Licitación Pública debidamente firmada por el Proponente y su Director Técnico, discriminada en los diversos Items que la componen en cantidades y precios unitarios. Se recuerda que tal Propuesta debe presentarse indefectiblemente en el “Detalle de la Propuesta” adjunto.
- 2) Los Análisis de Precios en triplicado, de los Items que componen la Propuesta o Presupuesto que la presente.
- 3) Plan de Trabajos e Inversiones.

Acompañará además, el Pliego adquirido y la documentación completa del Proyecto correspondiente a su Propuesta, debidamente firmado o inicialado en todas sus hojas por el Proponente y su Director Técnico.



DIRECCIÓN PROVINCIAL DE VIALIDAD  
DIRECCIÓN DE ESTUDIOS Y PROYECTOS



SANTA  
FE

OBRA: RUTA PROVINCIAL Nº 90 - ETAPA I

TRAMO: KM 0+000 - ALCORTA

DETALLE DE LA PROPUESTA

DESIGNACIÓN DE OBRAS	U	CANTIDADES TOTALES	PRECIO UNITARIO		IMPORTE
			Número	Letras	
ITEM Nº 1 MOVILIZACIÓN DE OBRA	GI	1.00			
ITEM Nº 2 BANQUINA DE SUELO VEGETAL	m2	126,000.00			
ITEM Nº 3 TERRAPLENES	m3	41,978.00			
ITEM Nº 4 APERTURA DE CAJA	m3	2,520.00			
ITEM Nº 5 CAJÓN DE HORMIGÓN H- 20	m3	2,520.00			
ITEM Nº 6 PREPARACIÓN LOSAS DETERIORADAS	m2	52,245.00			
ITEM Nº 7 BASE ESTABILIZADO GRANULAR	m3	23,940.00			
ITEM Nº 8 RIEGO DE IMPRIMACIÓN REFORZADO con emulsión asfáltica tipo CL-0 a razón de 0,0012 m3/m2	m2	159,600.00			
ITEM Nº 9 RIEGO DE LIGA con emulsión asfáltica tipo CRR- 0 a razón de 0,0005 m3/m2	m2	308,700.00			
ITEM Nº 10 BASE DE CONCRETO ASFÁLTICO EN CALIENTE	m2	155,400.00			
ITEM Nº 11 CARPETA DE CONCRETO ASFÁLTICO EN CALIENTE	m2	153,300.00			
ITEM Nº 12 SEÑALIZACIÓN VERTICAL s/P.T. 8507	m2	34.00			



DIRECCIÓN PROVINCIAL DE VIALIDAD  
DIRECCIÓN DE ESTUDIOS Y PROYECTOS



SANTA  
FE

OBRA: RUTA PROVINCIAL N° 90 - ETAPA I


TRAMO: KM 0+000 - ALCORTA

DETALLE DE LA PROPUESTA

DESIGNACIÓN DE OBRAS	U	CANTIDADES TOTALES	PRECIO UNITARIO		IMPORTE
			Número	Letras	
ITEM N° 13 SEÑALIZACIÓN VERTICAL KILOMETRICA s/P.T. 8503	Nº	21.00			
ITEM N° 14 SEÑALIZACIÓN HORIZONTAL Espesor 1,5 mm	m2	10,500.00			
ITEM N° 15 SEÑALIZACIÓN ALCANTARILLAS TRANSVERSALES s/P.T. 8504	Nº	72.00			
ITEM N° 16 DESEMBANQUE, LIMPIEZA Y PINTADO DE ALCANTARILLAS EXISTENTES	Nº	18.00			
ITEM N° 17 DEFENSA METÁLICA A RETIRAR Y REUBICAR	m	267.00			
ITEM N° 18 BARANDA METÁLICA CINCADA DE DEFENSA A COLOCAR s/P.T. 4463/1	m	291.00			
ITEM N° 19 HORMIGÓN H-30 P/ GUARDARRUEDAS	m3	42.00			
ITEM N° 20 ACERO ADN420 P/ GUARDARRUEDAS	ton	7.00			



DIRECCIÓN PROVINCIAL DE VIALIDAD



# PLIEGO COMPLEMENTARIO DE BASES Y CONDICIONES GENERALES



DIRECCIÓN PROVINCIAL DE VIALIDAD



SANTA  
FE

**ARTÍCULO N°1: Objeto**

La Dirección Provincial de Vialidad realiza la convocatoria a licitación pública de oferentes para cotizar la ejecución de la obra: **Ruta Provincial n°90 – Etapa I, tramo km 0+000 – Alcorta.**

**ARTÍCULO N°2: Inscripción en el registro de licitadores y capacidad necesaria**

Los proponentes deberán presentar certificado habilitante o de actualización emitida por el Registro de Licitadores del Ministerio de Obras Públicas y Vivienda de la Provincia de Santa Fe; dejándose constancia que previo a la adjudicación los Oferentes deberán cumplimentar con los trámites iniciados y establecida en los Pliegos según Resolución N°055/95 del M. O. S. P. y V. conforme al siguiente detalle:

Presupuesto oficial: **\$385.097.553,13 (pesos TRESCIENTOS OCHENTA Y CINCO MILLONES NOVENTA Y SIETE MIL QUINIENTOS CINCUENTA Y TRES CON CENTAVOS).**

Plazo de la Obra: **10 (diez) meses**

Especialidad: **Pavimento  
Código 420**

En el caso de Uniones Transitorias de Empresas, serán de aplicación las Normas del Registro de Licitadores vigentes a la fecha de Licitación.

A la fecha de Licitación de la obra la Capacidad mínima de contratación anual deberá ser de Pesos: **CUATROCIENTOS SESENTA Y DOS MILLONES CIENTO DIECISIETE MIL SESENTA Y TRES CON SETENTA Y SEIS CENTAVOS (\$462.117.063,76).**-

A la fecha de Licitación de la obra la Capacidad Técnica de contratación en la especialidad Código 420 deberá ser de Pesos: **pesos TRESCIENTOS OCHENTA Y CINCO MILLONES NOVENTA Y SIETE MIL QUINIENTOS CINCUENTA Y TRES CON 13 CENTAVOS (\$385.097.553,13).**-

**ARTÍCULO N°3: Oficinas y campamentos de la Contratista - Vivienda para el personal de la Inspección de Obra**

La Contratista queda obligada a construir o alquilar vivienda (s) para el personal de Inspección de Obra, ubicada dentro de la zona de la obra. La (s) vivienda (s) deberá (n) constar de 3 (tres) o más ambientes, baño y cocina desarrollados en una superficie mínima de 90 (noventa) metros cuadrados.

La altura mínima de los ambientes será de 2,80 m, la superficie útil de puertas y ventanas será de 1/8 de la superficie de cada ambiente, la tercera parte de la superficie de puertas y ventanas deberá proveer ventilación. El baño y la cocina deberán contar con las instalaciones completas. Además la Contratista proveerá la cantidad de mesas, sillas y todo otro mueble o elementos necesarios acorde con las necesidades que exija la Inspección de Obra.



DIRECCIÓN PROVINCIAL DE VIALIDAD



**SANTA  
FE**

En todos los casos la Contratista someterá a la aprobación de la Inspección de Obra los locales que ofrece debiendo atender las observaciones que éste le haga a su capacidad, ubicación y condiciones generales. La (s) vivienda (s) será (n) entregada (s) por la Contratista a la Inspección de Obra al efectuarse el replanteo de la obra.

La aceptación por parte de la Dirección Provincial de Vialidad de las instalaciones correspondientes, citadas precedentemente, no exime a la Contratista de la obligación de ampliarlos o modificarlos de acuerdo con las necesidades reales de la obra durante su proceso de ejecución. Si la Contratista no cumpliere satisfactoriamente con el apartado anterior, la Inspección de Obra alquilará o construirá la vivienda descontándose de los haberes de la Contratista las sumas que corresponden. Si la (s) vivienda (s) para la Inspección de Obra fuera (n) construida (s) por la Contratista, quedará de propiedad de este último, una vez finalizada la totalidad de las obras.

#### **ARTÍCULO N°4: Plazo de ejecución de las obras**

El plazo total para ejecución de las obras es de 10 (ocho) meses calendarios contados a partir del Acta de Iniciación de los trabajos, quedando en consecuencia anulado el artículo N°65 del Pliego de Bases y Condiciones Generales.

Serán causales para la ampliación del mencionado plazo las previstas en el artículo N°48 del Pliego de Bases y Condiciones Generales, con la aclaración expresa que las lluvias ordinarias no están comprendidas dentro de las causales indicadas en el inciso c).

#### **ARTÍCULO N°5: Movilidad a cargo de la Contratista**


La Contratista deberá proveer a la Dirección Provincial de Vialidad, con anterioridad a la firma del Acta de Iniciación de los trabajos, 2 (DOS) movilidades de 1.950 cm<sup>3</sup> de cilindrada mínima, equipada con todos los elementos de seguridad reglamentarios y doble air-bag, y de un modelo no menor a dos años anteriores a la fecha de licitación. Los vehículos serán recepcionado previa conformidad de la DPV – en la obra, al momento de la firma de la referida acta. Dichas movilidades estarán afectadas en forma exclusiva para la movilidad del personal de inspección de obra dependiente de la Dirección Provincial de Vialidad.

Estarán a cargo del Contratista los gastos derivados de: póliza de seguro total, patente, repuestos, neumáticos, combustibles, lubricantes, reparaciones de todo tipo incluyendo mano de obra y repuestos, servicios de lavado de las unidades y todos los gastos derivados de su utilización. Si los automotores sufrieran desperfectos que obligaran a ponerlo fuera de servicio por un período mayor de cinco (5) días corridos o en caso de accidente o robo, el Contratista deberá proveer movilidades similares dentro de los cinco (5) días hábiles de vencido dicho plazo.

Cuando por causas imputables a la Contratista, éste no proveyera las movilidades que está obligada, dará lugar a la aplicación de una multa de pesos cinco mil (\$ 5.000) por cada día corrido y por cada movilidad en que no provea la misma.

Para resolver cualquier situación que pudiera presentarse derivada de accidentes, incendios, hurtos, etc. ocurridos al vehículo, se aplicarán las disposiciones del Código Civil (artículo N°2255 y siguientes) relacionados al contrato gratuito de uso.

El presente Artículo deja sin efecto el artículo N°60 del Pliego de Bases y Condiciones Generales.



## DIRECCIÓN PROVINCIAL DE VIALIDAD

### ARTÍCULO N°6: Local para la Inspección de Obra

Con anterioridad a la firma del Acta de Iniciación de los Trabajos, la Contratista deberá proveer el Local o los locales necesarios para el funcionamiento de la Inspección y Oficina de su Personal, que reúnan condiciones mínimas de higiene y habitabilidad.

Dichos locales, que estarán sujetos a la aprobación de la Inspección, reunirán los siguientes requisitos:

- a) Oficina de la Inspección: Superficie cubierta mínima: 45 m<sup>2</sup>.
- b) Laboratorio de Campaña: Superficie cubierta mínima: 25 m<sup>2</sup>.

Cuando los locales a) y b) sean independientes, cada uno contará con instalación sanitaria.

Para el funcionamiento de la Oficina de Inspección, deberán proveerse los siguientes elementos: dos escritorios, una mesa de dibujo con tablero 1m x 2m como mínimo, una máquina de calcular electrónica (de cuatro operaciones), una máquina de escribir de 110 espacios, un planímetro, un mueble biblioteca, dos mesas, seis sillas, estufas, ventiladores, un aparato de aire acondicionado de 3.800 frigorías, una heladera de 7 pies cúbicos como mínimo, regla paralela y demás materiales de dibujo, como así también, cuaderno, papel borrador, tinta lápices, bolígrafos, etc.

Deberá instalarse 2 (dos) Equipos de Computación, cuyas características mínimas serán las siguientes:

- ◆ PC PENTIUM 4 3,0 GHz ó superior.
- ◆ 4 GB RAM mínimo.
- ◆ Disco Rígido 1 Tb
- ◆ Monitor Color LCD 19".
- ◆ DVD Lector-Grabador incorporado.
- ◆ Impresora chorro de tinta ó Laser
- ◆ 6 Puertos USB.
- ◆ 3 Dispositivos de almacenamiento masivo (pendrive) de 32Gb mínimo.

Cada equipo deberá contar con la correspondiente fuente reguladora de voltaje.

El Software mínimo requerido será:

- ◆ Windows 10 ó Superior
- ◆ Autocad 2014 ó superior
- ◆ Microsoft Office 2013 ó superior

Además, deberán suministrarse otros dos equipos de computación e impresión de similares características para la Dirección General de Proyectos


El Software mínimo requerido será:

- ◆ Windows 10 ó Superior
- ◆ Autocad 2014 ó superior
- ◆ Microsoft Office 2010 ó superior

La Inspección podrá exigir a la Contratista, la provisión de cualquier otro elemento para lograr un eficiente y cómodo desarrollo.

Los locales deberán contar con luz eléctrica.

Será también por cuenta de la Contratista, el Ayudante de Inspección que tendrá a su cargo el cuidado, limpieza y conservación de los locales y de los elementos de trabajo. El costo de



## DIRECCIÓN PROVINCIAL DE VIALIDAD

todo aquello que este artículo prevé, no estará sujeto a reintegro y debe considerárselo dentro de los gastos generales de la Propuesta.

El laboratorio contará con una pileta de agua corriente, mesas, sillas, y estantería, cuyo número y característica indicará la Inspección.

Los elementos provistos para el funcionamiento de la oficina de la Inspección serán restituidos a la Contratista en el estado en que se encuentren en oportunidad de llevarse a cabo la Recepción Provisoria de la Obra.

### **ARTÍCULO N°7: Provisión de vivienda para el personal de la Inspección de Obra con su grupo familiar**

La Contratista debe proporcionar viviendas para el Personal residente de la Inspección y su Grupo Familiar en la cantidad que se establece en el ítem respectivo que deberán ser entregadas al efectuarse el Acta de Replanteo de la Obra.

Las mismas que deberán ser aprobadas por la Inspección de Obra, deberán tener un mínimo de 90 metros cuadrados cubiertos cada una, y estar en condiciones de higiene y habitabilidad.

Las viviendas deberán ser entregadas a la Contratista en las mismas condiciones en que se las recibió a los dos meses de la fecha de finalización de los trabajos de la obra.

La variación de las cantidades del ítem, así como su eventual supresión no darán motivos a reclamo alguno ni a modificación de los precios contractuales. **(NO APLICA EN ESTA OBRA)**

### **ARTÍCULO N°8: Instrumental topográfico a cargo de la Contratista**

La Contratista deberá suministrar en el momento de la firma del acta de iniciación de los trabajos el instrumental que se indica más abajo, el que será devuelto en oportunidad de practicarse la recepción definitiva de la obra.

El detalle de este instrumental es el siguiente:

- 2 - Niveles Opticos, con tornillo de elevación ó automáticos.
- 2 - Cinta de Acero de 50 mts.
- 2 - Cinta de Acero de 25 mts.
- 2 - Miras extensibles - longitud 4 mts.
- 1 - Escuadra Optica de 180°.
- 10 - Jalones de 1,50 m. de longitud, metálicos enchufables.
- 1 - Juego de fichas de acero.
- 1 - Estación total, cuyas características mínimas son:
  - Teclado alfanumérico expandido y tecla de navegación;
  - Sistema operativo Windows CE;
  - Idioma castellano;
  - Lectura angular: 1" — Precisión angular: 5";
  - Precisión de distancia: 2mm ± 2ppm;
  - Aumento del anteojo: 30x;
  - Doble compensador automático de ejes;
  - Plomada láser;
  - Base desmontable para método de centrado forzoso;
  - Alcance máximo para un solo prisma: 4000m
  - Memoria interna para almacenamiento de 10.000 puntos;

- Comunicación de datos a PC: USB, mini USB y/o Tarjeta Compact Flash;
  - 2 Baterías recargables de NiMh de alto poder 12 horas de autonomía;
  - 1 funda de transporte de la E. T. y para lluvia, 1 cargador de baterías, prisma triple, bastón de 2m con nivel esférico y funda de transporte, cable de comunicación a PC, 1 Prisma circular con portaprisma y señal de puntería;
  - Manual de empleo en castellano
  - Un CD con software para Obras Viales y descarga de datos, con su licencia correspondiente
- ◆ 2 - Radio transmisores de alcance mínimo 2.5 Km ó teléfonos celulares.

Todos los elementos en buenas condiciones de uso deberán ser aceptados de conformidad por la Dirección Provincial de Vialidad, y los gastos de mantenimiento en concepto de reposiciones y reparaciones serán por cuenta de la Contratista.

Los softwares entregados quedarán en propiedad de la Dirección Provincial de Vialidad – Dirección de Estudios y Proyectos.

Los gastos de mantenimiento en concepto de reposiciones y reparaciones serán por cuenta de la Contratista.

#### **ARTÍCULO N°9: Instrumental de laboratorio de campaña a cargo de la Contratista**

La Contratista deberá proveer a la Inspección de Obra, en el momento de la firma del Acta de Replanteo de los Trabajos, el instrumental de Laboratorio de Campaña, compuesto de los elementos que, para cada Tipo de Obra, se indican en el apartado "Laboratorio de Campaña" del PUCET y aquellos que exija el Pliego para la buena marcha de la obra.

Este instrumental deberá recibir la aprobación de la Inspección.

Los gastos de mantenimiento y en concepto de reposiciones serán por cuenta de la Contratista.

Todos los elementos citados serán devueltos a la Contratista al término de la obra, en el estado en que se encuentren.

La Contratista facilitará al Laboratorio de la Inspección un técnico especializado en Obras Viales, o personal idóneo en el tema, el que estará en funciones hasta la terminación de las obras, debiendo además, tener permanentemente en Obra, una persona capacitada para efectuar los ensayos e interpretar los realizados por el Laboratorio de la Dirección Provincial de Vialidad.

#### **ARTÍCULO N°10: Documentación a adquirir por la Contratista**

Para esta Obra rigen, el Pliego de Especificaciones Técnicas Generales de la Dirección Nacional de Vialidad (Edición 1998), el Pliego de Especificaciones Técnicas Generales para Concretos Asfálticos en Caliente y Semicaliente del tipo Densos de la Dirección Nacional de Vialidad (Edición 2017), el Pliego de Especificaciones Técnicas Generales para Riegos de Liga con Emulsiones Asfálticas de la Dirección Nacional de Vialidad (Edición 2017), el Pliego de Especificaciones Técnicas Generales para Riegos de Curado con Emulsiones Asfálticas de la Dirección Nacional de Vialidad (Edición 2017) Y el Pliego de Especificaciones Técnicas Generales para Mezcla de Arena Asfalto en Caliente y Semicaliente de la Dirección Nacional de Vialidad (Edición 2017).



## **DIRECCIÓN PROVINCIAL DE VIALIDAD** **ARTÍCULO N°11: Régimen legal**

La licitación y Contratación de las Obras a Ejecutar se efectuarán de conformidad con las disposiciones del presente Pliego Complementario de Bases y Condiciones Generales y la documentación anexa. En caso de contradicción entre los diversos elementos que la integran, se establece el siguiente orden de prelación:

- 1) Pliego Complementario de Bases y Condiciones Generales.
- 2) Planos Especiales de la Obra, Especificaciones Técnicas Complementarias, Cómputos métricos.
- 3) Pliego de Especificaciones Técnicas Generales de la Dirección Nacional de Vialidad Edición 1998 y Edición 2017.
- 4) Pliego de Bases y Condiciones Generales del Pliego Único de Condiciones y Especificaciones Técnicas de la Dirección Provincial de Vialidad, edición 1977.-

En todo lo que no estuviera previsto en los 4 (cuatro) puntos anteriores se atenderá a lo dispuesto por la Ley de Obras Públicas N° 5188 y sus Decretos Reglamentarios.

## **ARTÍCULO N°12: Fianza**

La Contratista deberá presentar una fianza que garantice el mantenimiento de la Propuesta por un importe del 1% del monto del Presupuesto Oficial de la Obra (artículo N°26- Ley 5188).

Modificase el artículo N°13 - punto N°1 - inciso e) del Pliego Único De Condiciones Y Especificaciones Técnicas, el que quedará redactado de la siguiente manera: e) Fianza mediante Póliza de Seguro, extendida de acuerdo con las normas vigentes de la Superintendencia de Seguros de la Nación, por Compañía reconocida por la misma - resolución N° 1435 del 23/08/82.

## **ARTÍCULO N°13: Antecedentes y equipos**

### **A) Antecedentes técnicos**

Sin perjuicio de lo dispuesto por el capítulo I - artículo N°3 del PUCET, las firmas proponentes deberán demostrar una idoneidad que resulte satisfactoria a juicio de la Comisión de Evaluación. Para ello, los proponentes deberán presentar un detalle certificado de las obras que han ejecutado a su cargo, que resulten similares a la que se licita; particularmente en materia vial y en especial en la construcción de pavimentos flexibles.

Deberán haber ejecutado por lo menos una obra de pavimento de concreto asfáltico en caliente de 70.000m<sup>2</sup> ó 8.400 toneladas, si no cumple este requisito no será considerada la propuesta.

### **B) Equipos**

Los proponentes deberán, además, acompañar un listado de la maquinaria de su propiedad que está disponible en el momento de la oferta. De cada máquina se deberá indicar la marca, potencia o capacidad y ubicación. La Dirección Provincial de Vialidad tendrá derecho a inspeccionar la maquinaria listada.

El listado de referencia podrá ser completado con otro que incluya la maquinaria que el proponente se compromete irrevocablemente, en caso de que resultare adjudicatario, a adquirir u obtener para su utilización en la obra; la cual deberá ser incorporada dentro de los plazos que surjan del "Plan diagramado de trabajo" aprobado por Vialidad Provincial. El ulterior incumplimiento será considerado como grave negligencia sin que puedan aducirse descargos de ninguna naturaleza, salvo aquellos atribuidos a actos de la Dirección Provincial de Vialidad.

## DIRECCIÓN PROVINCIAL DE VIALIDAD

La empresa deberá tener de su propiedad por lo menos una planta asfáltica para elaborar concreto asfáltico en caliente de no menos de 80 toneladas por hora, y una terminadora asfáltica, **“no considerándose la oferta si no son propietarios de la mismas”**.

No se aceptarán plantas de tambor mezclador con entrada directa de asfalto, debiendo en todo caso modificar este ingreso, de lo contrario no se permitirá su uso.

### C) Información incompleta

En caso de considerarse que los antecedentes indicados en A) y/o el equipo referido en B) sean insuficientes para ejecutar la obra en plazo y calidad; la Dirección Provincial de Vialidad podrá desestimar la oferta o bien requerir el refuerzo y/o reemplazo del equipamiento ofrecido y/o la ampliación de antecedentes, pudiendo incluso desestimar la oferta en caso de no lograrse repuesta satisfactoria del Proponente.

Cuando la Dirección Provincial de Vialidad permita la presentación de ofertas conjuntas para dos o más obras de una misma licitación, se deberá presentar una planilla adicional con los equipos de refuerzo que se propongan para realizar el grupo de obras.

En caso de efectuarse en el mismo acto la licitación de dos o más obras en forma independiente (“Grupo de obras individuales”), se deberá presentar una “Planilla de Equipos” por cada una de las obras ofertadas, no aceptándose la inclusión simultánea del mismo equipo en las distintas planillas.

### D) Planillas a presentar

Las columnas de cada planilla a presentar se indican a continuación:

- ◆ PARA LA PLANILLA N° 1 (Equipos pertenecientes a la Empresa):
  - COLUMNA (1): N° DE ORDEN INTERNO: Para llenar esta columna, las Empresas previamente deberán codificar o numerar sus equipos, lo cual facilitará su identificación para la Inspección o durante del desarrollo de la obra.
  - COLUMNA (2): DESIGNACIÓN: Se refiere a la denominación del equipo o maquinaria. Ejemplo: Motoniveladora, Aplanadora, etc.
  - COLUMNA (3): MARCA: Se refiere al nombre de la fábrica, o al nombre con que dicha fábrica denomina a la máquina ofrecida.
  - COLUMNA (4): MODELO: Indicar modelo de la máquina ofrecida por fábrica antes mencionada (columna 3).
  - COLUMNA (5): POTENCIA O CAPACIDAD: Se deberá expresar en las unidades que indique el trabajo de la máquina en su capacidad operativa (HP, m<sup>3</sup>, t., m<sup>3</sup>/h, t/h, etc.).
  - COLUMNA (6): N° DE HORAS DE TRABAJO: Se indicará el total de horas útiles trabajadas por la máquina al momento de la oferta.
  - COLUMNA (7): ESTADO: Esta columna queda reservada a la Inspección de Equipos, que deberá indicar si la máquina está en buenas condiciones, si se halla en reparaciones, o si está fuera de uso, debiendo aclarar al dorso de la planilla cualquier tipo de observaciones.
  - COLUMNA (8): UBICACIÓN ACTUAL: La Contratista deberá indicar en el momento de la licitación, donde se encuentra ubicado el equipo ofrecido para poder realizar su Inspección, (obra, taller de reparación, depósito, etc.).
  - COLUMNA (9): FECHA PROBABLE DE DISPONIBILIDAD: La Contratista deberá indicar en qué fecha la máquina ofrecida queda en condiciones de ingresar a la obra.
- ◆ PARA LA PLANILLA N° 2 (Equipos previstos a alquilar o importar):
  - COLUMNA (1): N° DE ORDEN INTERNO: Para llenar ésta columna, las Empresas previamente deberán codificar o numerar sus equipos, lo cual facilitará su identificación para la Inspección o durante el desarrollo de la obra.




#### DIRECCIÓN PROVINCIAL DE VIALIDAD

- COLUMNA (2): DESIGNACIÓN: Se refiere a la denominación del equipo o maquinaria. Ejemplo: Motoniveladora, aplanadora, etc.
- COLUMNA (3): MARCA: Se refiere al nombre de la fábrica, o al nombre con que dicha fábrica denomina a la maquinaria ofrecida.
- COLUMNA (4): MODELO: Indicar modelo de la máquina ofrecida por la fábrica antes mencionada (columna 3).
- COLUMNA (5): POTENCIA O CAPACIDAD: Se deberá expresar en las unidades que indique el trabajo de la máquina en su capacidad operativa (HP, m<sup>3</sup>, t., m<sup>3</sup>/h, t/h, etc.).
- COLUMNA (6): N° DE HORAS DE TRABAJO: Se indicará el total de horas útiles trabajadas por la máquina al momento de la oferta.
- COLUMNA (7): ESTADO: Esta columna queda reservada a la Inspección de Equipos, que deberá indicar si la máquina está en buenas condiciones, si se halla en reparaciones, o si está fuera de uso, debiendo aclarar al dorso de la planilla cualquier tipo de observaciones.
- COLUMNA (8): CALIDAD: Esta columna también queda reservada a la Inspección de Equipos, la que deberá indicar la calidad de la máquina ofrecida o formular cualquier observación.
- COLUMNA (9): UBICACIÓN ACTUAL O PROCEDENCIA SI ES A ADQUIRIR: La Contratista deberá indicar en el momento de la licitación, donde se encuentra ubicado el equipo ofrecido para poder realizar su Inspección (obra, taller de reparaciones, depósito, etc.). Para el radicado en el país, ó establecerá el lugar de su procedencia u origen si es a importar.
- COLUMNA (10): FECHA DE INCORPORACIÓN: La Contratista indicará en qué fecha la máquina ofrecida queda en condiciones de su incorporación a la obra.



DIRECCIÓN PROVINCIAL DE VIALIDAD



EQUIPOS PERTENECIENTES A LA EMPRESA

PLANILLA N° 1

OBRA :

TRAMO :

SECCION :

(1) NUMERO DE ORDEN	(2) DESIGNACION	(3) MARCA	(4) MODELO	(5) POTENCIA CAPACIDAD	(6) HORAS DE TRABAJO	(7) ESTADO	(8) UBICACION ACTUAL	(9) FECHA PROBABLE DE DISPONIBILIDAD

Notas: Las observaciones se consignar al dorso citando "NUMERO DE ORDEN".

La columna (7) queda reservada para la Inspección de Obra.


.....

FIRMA ACLARADA Y SELLO

LUGAR Y FECHA



DIRECCIÓN PROVINCIAL DE VIALIDAD



PLANILLA N° 2

EQUIPOS PREVISTOS A ALQUILAR E IMPORTAR

OBRA:

TRAMO:

SECCION:

(1) NUMERO DE ORDEN	(2) DESIGNACION	(3) MARCA	(4) MODELO	(5) POTENCIA CAPACIDAD	(6) HORAS DE TRABAJO	(7) ESTADO	(8) CALIDAD	(9) UBICACION ACTUAL O PROCEDENCIA SI ES A IMPORTAR	(10) FECHA PROBABLE DE DISPONIBILIDAD

Notas: Las observaciones se consignar al dorso citando "NUMERO DE ORDEN".

La columna (7) queda reservada para la Inspección de Obra.

.....

LUGAR Y FECHA

.....

FIRMA ACLARADA Y SELLO



DIRECCIÓN PROVINCIAL DE VIALIDAD



**ARTÍCULO N°14: Plan diagramado de trabajo y curva de inversiones**

Los Oferentes deberán acompañar el "Plan Diagramado de Trabajo y Curva de Inversiones" que consignará en forma gráfica los distintos ítems con los plazos parciales que sean provistos para su ejecución y su lógica relación en el tiempo, en forma tal que la realización total de la obra quede concluida dentro del plazo contractual estipulado (artículo N°13 sobre N°2, apartado N°3 del PUCET).

Tal "Plan Diagramado de Trabajo y Curva de Inversiones" estará sujeto a la aprobación de la Dirección Provincial de Vialidad en un todo de acuerdo a lo estipulado por el artículo N°43 de la Ley N°5188 de Obras Públicas.





DIRECCIÓN PROVINCIAL DE VIALIDAD

### **ARTÍCULO N°15: Fijación de domicilio - Información suplementaria**

De conformidad con lo dispuesto por la Resolución M.O.S.P. y V. N° 543/97, previo al acta de replanteo de la obra, la Contratista deberá presentar a la Inspección de Obra copia certificada de las ordenes de trabajo o los comprobantes legales establecidos por el Colegio de Profesionales de la Ingeniería Civil o el Colegio Profesional respectivo, mediante los cuales se formaliza la encomienda de los trabajos profesionales de su Director Técnico y profesionales habilitados en Higiene y Seguridad en el trabajo conforme a las leyes provinciales N° 2429 y N°4114 y de toda otra disposición legal modificatoria ó complementaria de las mismas.

Dentro de las 48 (cuarenta y ocho) horas de producida la recepción provisoria de la obra, la Contratista deberá presentar las constancias a que se hace referencia en el párrafo anterior, correspondientes a la totalidad de los profesionales que actuaron en relación con la obra. Caso contrario el Comitente de la obra informará a los Colegios profesionales que correspondan su incumplimiento.

El incumplimiento por parte de la Contratista de lo citado en el párrafo anterior será causal del no otorgamiento de la recepción definitiva de la obra hasta el cumplimiento respectivo.

### **ARTÍCULO N°16: Omisión de documentos en la propuesta**

Complementando el Artículo N°13 del Pliego de Bases y Condiciones Generales se aclara expresamente que toda omisión por parte de los proponentes, de los requisitos exigidos por los Pliegos, excepto la garantía de la propuesta y la propuesta propiamente dicha (incisos 1° del contenido del Sobre N° 1 y 1° del Sobre N°2 respectivamente), que no haya sido advertida en el acto de apertura, podrá ser suplida en el término de 48 horas de notificada al interesado por la Comisión de Adjudicación.

Queda ratificado asimismo que el "Plan Diagramado de Trabajo y Curva de Inversiones" y los "Análisis de Precios" Preparados conforme lo requerido por la Documentación Licitatoria, estarán sujetos a la aprobación de Vialidad de acuerdo a lo estipulado por el Artículo 43 de la Ley N° 5.188 de Obras Publicas por lo que su eventual modificación para el logro de tal aprobación no significara variación alguna a la Propuesta presentada.

En las mismas condiciones podrá esa Comisión de Adjudicación solicitar informaciones aclaratorias a los Proponentes dentro de plazos que establezca, debiendo todas estas actuaciones incorporarse a la Documentación de la Adjudicación.

### **ARTÍCULO N°17: Representante Técnico de la Contratista**

Se entiende por Representante Técnico de la Contratista, al Profesional designado por la Empresa Contratista. La misma será ejercida por un profesional con título habilitante y capacidad legal para representar técnicamente a la Contratista en la ejecución de los trabajos contratados.

El Representante Técnico deberá ser un profesional con competencias en la especialidad vial, matriculado y habilitado en el Colegio de Profesionales de la Ingeniería Civil de la provincia de Santa Fe, estando su designación sujeta a la aprobación de la Dirección Provincial de Vialidad.



## DIRECCIÓN PROVINCIAL DE VIALIDAD

### ARTICULO N°18: Cumplimiento de las leyes N° 2429 y N° 4114

De conformidad con lo dispuesto por la Resolución M.O.S.P. y V. N° 543/97, previo al acta de inicio o de replanteo de la obra, la Contratista deberá elevar a la Inspección de Obra copia certificada de las ordenes de trabajo o los comprobantes legales establecidos por el Colegio de Profesionales de la Ingeniería Civil de la provincia de Santa Fe, mediante los cuales se formaliza la encomienda de los trabajos profesionales pertinentes del/los Representante/s Técnico/s de la Contratista ante las leyes provinciales N° 2429 y N°4114 y de toda otra disposición legal modificatoria ó complementaria de las mismas.

### ARTÍCULO N°19: Forma de ejecutar la obra

Debe tenerse en cuenta que la obra se efectuará sin que interrumpa el acceso a las propiedades privadas y el tránsito vehicular, para lo cual la Contratista deberá tomar todas las medidas de seguridad pertinentes.

### ARTÍCULO N°20: Interpretación de las normas

Aun cuando en general las normas técnicas de ensayo de materiales incluidas en el presente legajo corresponden a IRAM y VN, la Dirección Provincial de Vialidad se reserva el derecho de emplear otras normas de validez y crédito internacional (ASTM, AASHTO, DIN, AFNOR, RBS, etc.) y/o efectuar la interpretación de IRAM y VN cuando circunstancias imprevistas así lo requieran o cuando IRAM y VN no resulte suficientemente clara o completa.

### ARTÍCULO N°21: Condiciones de seguridad en la obra

La Contratista estará obligada al conocimiento y respeto de la Ley Nacional N° 19.587/72 y su reglamentación, adecuada con las disposiciones de la ley nacional N° 24.557 de Riesgo del Trabajo y Decreto N° 911/96 y resoluciones correspondientes, en lo referente a las condiciones de Higiene y Seguridad en el trabajo.

Al inicio de la relación contractual y en forma previa a la iniciación de los trabajos la Empresa Contratista deberá presentar a la Dirección Provincial de Vialidad la siguiente documentación en materia de Higiene y Seguridad:

- Copia del Aviso de Obra recibido por la Aseguradora de Riesgo de Trabajo.
- Copia en papel y soporte digital del Programa de Seguridad Único para toda la obra **S/ Resolución 35/98 del Decreto 911/96** (Aprobado por la Aseguradora de Riesgo de Trabajo contratada). Se debe destacar también, que si durante la obra existiesen modificaciones con incorporación de nuevos Ítems, la Empresa Contratista deberá presentar un nuevo Programa de Seguridad Único o adecuar el anterior a la nueva situación
- Copia del contrato de afiliación a una aseguradora de riesgos del trabajo.
- Copia de la nómina del personal asegurado. (nombre, apellido y CUIL) cuya fecha de emisión no sea superior a los 30 días de la fecha de iniciación de las obras
- Copia de la matrícula habilitante del profesional a cargo del Servicio de Higiene y Seguridad en el trabajo del contratista, antecedentes laborales y detalle de la carga horaria a cumplir.
- Copia de las capacitaciones realizadas a su personal.
- Copia de las planillas de entrega de ropa de trabajo y elementos de protección personal.



## DIRECCIÓN PROVINCIAL DE VIALIDAD

- Copia del detalle de los prestadores médicos y servicios de urgencia habilitados por la aseguradora de riesgos de trabajo especificando dirección y número de teléfono.
- Copia de comprobante de notificación a los empleados de la identidad de la aseguradora de riesgos del trabajo en la que se encuentran afiliados conforme al artículo N° 31 de la Ley 24.557.

En el caso en que la Contratista, o algunas de las subcontratistas (si hubiese) se presente como autoasegurado en el marco de la Ley N° 24.557, deberá presentar copia certificada y legalizada de la correspondiente acreditación y autorización para operar en el marco del autoseguro, emitida por la Superintendencia de Riesgo del Trabajo, firmada por apoderados legales de la empresa con firmas certificadas por ante escribano y legalizadas por ante Colegio de Escribanos correspondientes.

Una vez iniciados los trabajos, y durante todo el tiempo que dure la obra, la Inspección de Obras deberá exigir a la Empresa Contratista que siempre esté disponible en obra el Legajo Técnico que incluya:

- Copia de aviso de obra.
- Copia del Programa de Seguridad en papel y soporte digital (aprobado por la ART).
- Copia de la memoria descriptiva en papel y soporte digital.
- Copia de la planilla de entrega de ropa de trabajo y elementos de protección personal.
- Copia de las capacitaciones realizadas.
- Copia de las visitas de la ART y SRT.
- Copia de la nómina actualizada del personal afectado a las tareas.

La misma deberá ser exhibida, a la Dirección Provincial de Vialidad (en caso de ser solicitada) cuando se realicen las visitas de obra correspondientes.

El Contratista será el encargado de asumir la responsabilidad de implementar el servicio de Higiene y Seguridad para la coordinación de las acciones de prevención durante todo el tiempo que dure la Obra. En aquellos casos en donde existiese Uniones Transitorias de Empresas (UTE) será la Contratista principal quien lleve a cabo la coordinación en lo referente a Higiene y Seguridad.

Todos los gastos que demanden las actividades concernientes a Higiene y Seguridad así como ítems solicitados precedentemente estarán a exclusivo cargo de la Empresa Contratista.

### **ARTÍCULO N°22: Documentación fotográfica**

Para que la Inspección emita y dé curso a cada certificado mensual la Contratista deberá proveer a la misma de 1 (una) cámara del tipo digital, con resolución mínima de 1024 x 768 píxeles, con el software y conexiones necesarias para bajar la información a computadora; debe tener una capacidad de almacenamiento mínima de 80 fotos para dicha resolución, y debe estar equipada con dos juegos de pila recargables y el correspondiente cargador de baterías. El equipo se devolverá a la finalización de la obra en las condiciones de uso que se encuentre.

Todos los gastos que de ello deriven serán por cuenta de la Contratista.



**DIRECCIÓN PROVINCIAL DE VIALIDAD**  
**ARTÍCULO N°23: Fondo de reparo**

Sobre cada certificado mensual de Obra se hará una retención del 5% en concepto de Fondo de Reparación, como garantía de la buena ejecución de los trabajos, hasta la fecha de la Recepción Definitiva de los mismos (artículo N°68 de la Ley N°5188).

**ARTÍCULO N°24: Sistema de contratación**

Esta Obra se contratará por el sistema de unidad de medida y precios unitarios.

**ARTÍCULO N°25: Medición y forma de pago de los distintos trabajos que integran la obra**

La medición y forma de pago de los distintos trabajos que integran la obra se efectuará de acuerdo a las unidades de medidas y precios unitarios del contrato.

El pago de los certificados se efectuará dentro de los 60 (sesenta) días, contados a partir del último día del mes de realizados los trabajos, conforme al Capítulo VIII de la Ley de Obras Públicas.

**ARTÍCULO N°26: Importe del contrato en las multas**

Dejase expresamente establecido que a los efectos de la aplicación de las multas a que se refieren los artículos del Capítulo X - Multas, del Pliego Único de Bases y Condiciones Generales, inserto en el Pliego Único de Condiciones y Especificaciones Técnicas; debe interpretarse como "Importe de Contrato" a la suma contratada más las ampliaciones y/o modificaciones si las hubiere.

**ARTÍCULO N°27: Pago de materiales**

Los materiales se certificarán una vez ejecutado y aprobado por la Inspección de Obra, el ítem en el cual se utilicen.

El acopio de materiales en la Obra es de exclusiva responsabilidad de la Contratista, no contemplándose Pago por este concepto.

El almacenado de materiales en Obra debe efectuarse de modo de evitar su propio deterioro o su contaminación con otros materiales.

**ARTÍCULO N°28: Planos conforme a obra terminada**

Antes de la Recepción Definitiva de la Obra, la Contratista deberá suministrar a la Dirección Provincial de Vialidad, planos definitivos conforme a la obra terminada, según el siguiente detalle:

- ◆ Relevamiento planialtimétrico completo del trazado de la sección (perfiles previos).

## DIRECCIÓN PROVINCIAL DE VIALIDAD

- ♦ Se requiere nivelación de apoyo (Puntos Fijos) referida a cota IGM y con una precisión de error  $\leq 1\text{cm.}$  por Km. y cada 1(un) Km. se colocará un mojón de hormigón cercano a la línea de alambrado de 0.12m.x0.12m.x0.80m. con un hierro  $\varnothing=10\text{mm.}$  para apoyar la mira en su punto superior (centrado en el Hº y 20mm. saliente). Se deberá pintar e indicar en los postes la presencia de este punto fijo.
- ♦ Las planialtimetrías se dibujarán en escala horizontal 1:2500 y vertical 1:100.
- ♦ Croquis de ubicación, planimetría general, diseño planialtimétrico, diseño estructural y todo otro plano de detalles conveniente para completar la interpretación de los anteriores y que reflejen el Estado Final de las Obras, fijando ésta las escalas respectivas.

Los planos deberán ser realizados en Autocad 2006 o superior y deberán entregarse las correspondientes unidades de almacenamiento digital (podrá ser en CD, DVD o pendrive) a la Dirección de Estudios y Proyectos de la Dirección Provincial de Vialidad.

Además se entregarán los planos en poliéster y tres copias de cada uno. Si en la Recepción Definitiva de la Obra se detectaran diferencias con los Planos Conforme Obra presentados por la Contratista, esta deberá corregir y reimprimir todos los planos indicados en el punto anterior, siendo su presentación requisito para otorgar la Recepción Definitiva de la Obra por parte de la Dirección Provincial de Vialidad.

La obligación enunciada no estará sujeta a pago directo alguno y su costo debe considerarse incluido dentro de los gastos generales de la Propuesta.

### **ARTÍCULO N°29: Plazo de garantía**

El plazo de garantía será de 24 (veinticuatro) meses a partir de la Recepción Provisoria, estando la corrección, reparación y/o reconstrucción de estructuras de hormigón, hierro, madera, capas estructurales del pavimento, o estructuras de todo tipo a cargo exclusivo de la Contratista.


A la terminación de este plazo de garantía se labrará un acta para dejar establecido que la Contratista ha dado cumplimiento a sus obligaciones en esta materia.

### **ARTÍCULO N°30: Salario de obreros**

Se deja expresa constancia que el salario mínimo legal para el personal obrero de esta obra, no podrá ser inferior al establecido por las autoridades laborales competentes.

### **ARTÍCULO N°31: Pago de horas extras**

Serán a cargo de la Contratista las horas extras que fuera del horario establecido, trabaje el personal de Inspección de acuerdo a normas vigentes. A tal efecto, mensualmente, la Administración confeccionará una planilla con la liquidación de esos importes, la cual será notificada a la Contratista y al Inspector de Obra y abonada por la Dirección Provincial de Vialidad, descontando a tal efecto su importe del primer certificado de obra que se expida.



DIRECCIÓN PROVINCIAL DE VIALIDAD

**ARTÍCULO N°32: Inspección de carga**

La Contratista y/o subcontratistas, está obligada al conocimiento y respeto de la Ley Nacional N°24.449, Leyes Provinciales N°11.583 y N°12.354, Y Decretos N°2.311/99, 104/00, 1.314/05, y toda otra normativa que en el futuro los reglamente y/o modifique y/o sustituya.

Los proponentes deberán presentar entre la documentación de la licitación el "Certificado de Libre Multas", o en el caso que corresponda el "Informe de Multa", los que serán expedidos por la Dirección General de Finanzas y Presupuesto, a través de la División: Combustibles, Multas y Lubricantes.

Si quién resultare adjudicatario tuviere deuda por multas en virtud de infracciones constatadas con motivo de la normativa citada podrá hacerse efectivo su importe al momento de abonarse la facturación.

La Dirección General de Finanzas y Presupuesto se encuentra facultada para realizar dicho descuento. Igual temperamento se adoptará cuando se constaten otras infracciones en el transcurso de la provisión.

La Inspección de Obra deberá efectuar los controles que dictan las leyes que regulan los máximos de cargas de materiales elaborados o no, aplicable a los camiones que transporten dentro de la obra o que arriben con destino de acopios a la misma. En los supuestos que se comprueben infracciones por excesos de carga deberá proceder a hacer descargar los excesos, labrando las constancias correspondientes e informando con las mismas a la dependencia técnica competente, a los fines de la aplicación de las multas pertinentes, acompañando con lo actuado la respectiva boleta de infracción con la firma del actuante, del infractor y de la autoridad policial a la que deberá dar intervención.

**ARTÍCULO N°33: Gestiones administrativas**

Toda gestión que se origine como consecuencia directa o indirecta del Contrato de esta Licitación deberá ser ingresada por la Mesa General de Entradas de la Dirección Provincial de Vialidad sita en la calle Boulevard Muttis 880 de la ciudad de Santa Fe de la Vera Cruz y no será considerada sin la fecha y número asignado conforme al decreto N°10.204/58 de Actuaciones Administrativas.

**ARTÍCULO N°34: Patronato de liberados**

Del total del personal a ocupar en los trabajos, un porcentaje no inferior al 5% del mismo deberá ser cubierto por Liberados sometidos al control del Patronato; en ningún caso la dotación de estos servicios será inferior a dos personas.

A tales fines la Dirección Provincial de Vialidad y los señores Contratistas deberán efectuar los requerimientos y procedimientos necesarios ante el Patronato de Liberados.

**ARTÍCULO N°35: Plagas vegetales y animales**

Son las consideradas como tales por el artículo N°3 de la Ley Provincial N°4390 y será obligación de la Contratista arbitrar los medios tendientes a combatirlas y extinguirlas dentro de



## DIRECCIÓN PROVINCIAL DE VIALIDAD

las zonas de camino, ajustándose en un todo a lo estipulado en la citada Ley y su Decreto Reglamentario N° 01307 del 2 de mayo de 1955.

A los fines pertinentes, deberá recabar de la Dirección General de Extensión Agropecuaria del Ministerio de Agricultura de la Provincia, el asesoramiento que fuera menester, debiendo emplearse en cada caso, productos con poder residual y aplicarse en la oportunidad más propicia a fin de tender a lograr su total eliminación impidiendo una eventual y posterior reproducción.

Los gastos que se ocasionaren con motivo de la obligación enunciada, se consideran distribuidos en todos los ítems del Presupuesto de la Obra.

### **ARTÍCULO N°36: Bienes de capital**

Los Bienes de Capital que la Contratista debe proveer para uso de la Inspección de las Obras, de acuerdo a lo indicado en el presente Pliego, le serán devueltos en el estado en que se encuentren en la fecha indicada en los distintos artículos o en su defecto al término de la Obra.

### **ARTÍCULO N°37: Análisis de los precios unitarios cotizados**

Los Proponentes deberán presentar por triplicado, acompañando su Propuesta, los análisis de precios detallados que justifiquen sus cotizaciones para cada uno de los ítems de la obra.

Tales análisis de precios deberán ser confeccionados conforme al modelo adjunto.

Queda entendido que dichos precios incluyen, explícitos e implícitos, todos los insumos y valores agregados necesarios para la ejecución total del ítem pertinente, en un todo de acuerdo con las Especificaciones Generales y Complementarias del presente Pliego, las reglas del arte consagradas para el bien construir, los Planos Generales, de Detalles y Cómputos Métricos correspondientes.

Los análisis de precios presentados estarán sujetos a la aprobación de la Dirección Provincial de Vialidad, en un todo de acuerdo a lo estipulado por el Artículo N°43 de la Ley N°5188 de Obras Públicas.

La eventual inadecuación de los datos contenidos en los análisis de precios con respecto a las cantidades o proporciones de mano de obra, materiales, equipos, etc., que demanda la ejecución de los trabajos conforme a las Especificaciones del proyecto, no justificarán modificación alguna en los precios unitarios cotizados.

El incumplimiento de los requerimientos de la Dirección Provincial de Vialidad, conducentes a la aprobación de los análisis de precios conforme se indicó anteriormente, será motivo de rechazo de la propuesta.

El Oferente deberá adjuntar en la presentación, su propuesta y los análisis de precios correspondientes, en disco compacto (CD), únicamente en formato de EXCEL (XLS), el que será remitida la Dirección de Programación Económica y Costo de la Dirección Provincial de Vialidad, como así también si posee base de datos referenciadas deben incluirse las mismas, con las rutas de acceso y claves si las tuviera. No podrán ser archivos de sólo lectura.





DIRECCIÓN PROVINCIAL DE VIALIDAD

2) Ejecución

- Equipos

Designación	Cantidad	Potencia	Valor
.....	.....	..... HP	..... \$
.....	.....	..... HP	..... \$
.....	.....	..... HP	..... \$
.....	.....	..... HP	..... \$
		W HP	Y \$

- Amortización e intereses

$$\frac{Y \$ \times \dots h/d}{\text{Vida útil}} + \frac{Y \$ \times \dots \% \text{ anual} \times \dots h/d}{2 \times \dots h/año} = \dots + \dots = \dots \$/d$$

- Reparaciones y Repuestos  
..... % de Amortización

..... \$/d

- Combustibles

$$\dots \text{Lts/HP} \times W \text{ HP} \times \dots \$/\text{Lts} \times \dots h/d$$

..... \$/d

- Lubricantes

..... % de Combustibles

..... \$/d

- Mano de Obra

$$\dots \text{ Oficial Especializado} \times \dots \$/d = \dots \$/d$$

$$\dots \text{ Oficial} \times \dots \$/d = \dots \$/d$$

$$\dots \text{ Ayudante} \times \dots \$/d = \dots \$/d$$

$$\text{Vigilancia} \dots \% \times \dots \$/d = \dots \$/d$$

$$\dots \$/d + \dots \$/d + \dots \$/d = \dots \$/d$$

Costo Diario  $\frac{Z}{\$/d}$

Rendimiento: Q U/d

$$\text{Costo Unitario Ejecución: } \frac{Z \$/d}{Q U/d} = N \$/U$$

$$3) \text{ Costo Unitario Total} = M \$/U + N \$/U = \dots \$/U$$

$$4) \text{ Precio Unitario Total} = \text{Costo Unitario Total} \times R = \dots \$/U$$

Adoptado ..... \$/U



DIRECCIÓN PROVINCIAL DE VIALIDAD

**ARTÍCULO N°38: Gestiones ante organismos oficiales o privados**

Todos los trabajos y/o gestiones que fuera menester realizar ante cualquier dependencia pública (Nacional, Provincial o Municipal) y/o privada, necesarios para el desarrollo normal de las Obras, correrán por cuenta de la Contratista sin que este pueda reclamar pago directo alguno por tales trabajos y/o gestiones.

**ARTÍCULO N°39: Redeterminación de precios**

En esta obra tendrá vigencia la Ley Provincial N°12046, promulgada en septiembre del año 2002, y sus Decretos Reglamentarios N°3599 y N°3873.

Será de plena aplicación la "Metodología de Redeterminación de Precios de Contratos de Obras Públicas" de la citada Ley.

**ARTÍCULO N°40: Compras y subcontratos**

Será de aplicación la Ley N°13.505 de Compre Santafesino, en la totalidad del plexo normativo de esta legislación.

**ARTÍCULO N°41: Conservación**

Durante el periodo constructivo

Durante el plazo constructivo la Contratista, librará al servicio público todos los tramos terminados y lo conservará por su exclusiva cuenta de acuerdo con las disposiciones que se detallan más adelante exigidas para la conservación durante el plazo de mantenimiento.

Durante el plazo de Conservación

La conservación de las obras se hará en forma permanente y sistemática por cuenta exclusiva de la Contratista durante el plazo de conservación de 6 (seis) meses a contar de la fecha de terminación de todas las obras, establecidas en el acta de recepción provisional.

Los trabajos consistirán en mantener en buen estado las flechas y perfiles de los abovedamientos, terraplenes y desmontes, reponiendo los materiales necesarios para restablecer las cotas del proyecto; se rellenarán y repararán las huellas, pozos, baches y otros desperfectos tanto en la calzada como en las banquetas y taludes en la forma prevista en las especificaciones técnicas que integran el proyecto y la que en cada caso disponga la Inspección.

Además, mantendrá la pendiente adecuada de los desagües limpiando los embanques y taludes ejecutando todos los trabajos accesorios tendientes a perfeccionar el sistema de drenajes del camino.

En las calzadas afirmadas, ejecutará los retoques y reparaciones en todas aquellas partes donde sean necesarios, de acuerdo con las especificaciones del contrato la técnica que corresponda al tipo de afirmado y lo que en cada caso disponga la Inspección.

La conservación de las obras comprenderá la reparación inmediata de todos los desperfectos que apareciesen durante el plazo de conservación por vicios de construcción o cualquier otra causa imputable a la Contratista.



## DIRECCIÓN PROVINCIAL DE VIALIDAD

Estas reparaciones se harán utilizando la misma clase de materiales de la construcción en las mismas proporciones y siguiendo las instrucciones técnicas que dicte la Inspección.

En todo momento, durante el período de conservación las obras de arte tendrán sus partes vitales, sus barandas guardarruedas, calzadas y arriostramientos en las mismas condiciones de integridad y de pintura que en el momento de la recepción provisional.

### Plazo

El plazo de 6 (seis) meses establecidos para la conservación de la obra por parte de la Contratista en las condiciones estipuladas en el presente pliego empezará a contarse desde la fecha de terminación de toda la obra contratada aún en el caso en que las obras fuesen parcialmente libradas al tránsito antes de la fecha de terminación total.

A la terminación de este plazo de conservación se labrará un acta para dejar establecido que la Contratista ha dado cumplimiento a sus obligaciones en esta materia.

### Equipo

La Contratista tendrá en el obrador, al iniciarse el período de conservación, el número de operarios, plantel de trabajo y equipo, en perfectas condiciones y que haya denunciado para ese objeto, al presentar su propuesta en la licitación. La Dirección Provincial de Vialidad de Santa Fe, podrá exigir la mejora del equipo si a juicio de la Inspección del mismo resultara insuficiente.

### Reparación de fallas

Cuando en las obras se produzcan desperfectos que por su naturaleza o magnitud, puedan constituir un peligro para el tránsito, la Contratista tomará las providencias necesarias para reparar de inmediato dichas fallas. A este efecto proveerá oportunamente el personal, equipos y materiales que requiera la ejecución de estos trabajos.

Desde el momento en que haya sido localizada la falla de la índole apuntada, la Contratista deberá colocar señales adecuadas de prevención, con el objeto de advertir al tránsito la existencia de esos lugares de peligro.

Si la Dirección Provincial de Vialidad de Santa Fe constata que dichas fallas no se subsanan en el tiempo prudencial, podrá ejecutar los trabajos de reparación con elementos propios, por cuenta de la Contratista, sin aviso previo al mismo.

Posteriormente se deducirán de las sumas que tenga a cobrar, el importe de los gastos originales, sin que el mismo tenga derecho a reclamo alguno.

### Penalidades

La obra deberá mantenerse en perfectas condiciones de tránsito durante el período de conservación especificada. Si se comprobara falta de cumplimiento de las condiciones que anteceden, la Dirección Provincial de Vialidad de Santa Fe, podrá prorrogar el plazo de conservación por un período igual al contractual, a contar del día en que éste se constatare.

En caso de no ejecutarla, la Dirección podrá realizar dichos trabajos, descontando a la Contratista el valor realmente invertido en los mismos, más una multa igual a dicho valor.

### Disposición importante

Teniendo en cuenta que los trabajos de conservación especificados en este artículo, no recibirán pago directo, y que su costo se considera incluido en el de los diversos ítems que integran el contrato, se deja expresa constancia que toda disposición contenida en el presente documento que se oponga a lo antes expresado, queda anulada.



## DIRECCIÓN PROVINCIAL DE VIALIDAD

### ARTICULO N°42: Movilización de obra disponibilidad de equipos, obrador y campamentos de la Contratista

#### Descripción

La Contratista suministrará todos los medios de locomoción y transportará su equipo, repuestos, materiales no incorporados a la obra, etc., al lugar de la construcción y adoptará todas las medidas necesarias a fin de comenzar la ejecución de los distintos ítems de las obras dentro de los plazos previstos, incluso la instalación de los campamentos necesarios para sus operaciones. Además, deberá implementar un programa de comunicación tendiente a informar el proyecto de la obra a ejecutar, su interrelación con el medio físico, social y productivo, el impacto de la construcción y finalización de la misma. El objetivo del programa es -a través de la ejecución- optimizar la circulación del transporte y mejorar la seguridad vial durante la ejecución de la obra para los usuarios y el sector productivo. En este sentido, la divulgación de la nueva infraestructura también contribuirá a la expansión de la economía regional.

#### Terreno para obradores

Será por cuenta exclusiva de la Contratista el pago de los derechos de arrendamiento de los terrenos necesarios para la instalación de los obradores.

#### Equipos

El artículo denominado "Antecedentes y equipos", incorporado al Pliego Complementario de Bases y Condiciones Generales de esta obra, queda complementado con lo siguiente:

La planilla "Equipos pertenecientes a la Empresa" que la Contratista haya previsto utilizar en la obra, será suministrada en triplicado a la Dirección Provincial de Vialidad. La Contratista notificará por escrito que el Equipo se encuentra en condiciones de ser inspeccionado, reservándose la Dirección Provincial de Vialidad el derecho de aprobarlo si lo encuentra satisfactorio. Deberá acompañar a la Propuesta de Licitación las fechas de incorporación del mismo en forma detallada y de acuerdo con la secuencia del Plan de Trabajo.


Cualquier tipo de planta o equipo inadecuado o inoperable que en opinión de Vialidad Provincial no llene los requisitos y las condiciones mínimas para la ejecución normal de los trabajos será rechazado, debiendo la Contratista reemplazarlo o ponerlo en condiciones, no permitiendo la Inspección la prosecución de los trabajos, hasta que la Contratista haya dado cumplimiento con lo estipulado precedentemente.

La Inspección y aprobación del Equipo por parte de la Dirección Provincial de Vialidad de Santa Fe no exime a la Contratista de su responsabilidad de proveer y mantener el equipo, plantas y demás elementos en buen estado de conservación a fin de que las obras puedan ser finalizadas dentro del plazo estipulado.

La Contratista deberá hacer todos los arreglos y transportar el Equipo y demás elementos necesarios al lugar del trabajo con la suficiente antelación al comienzo de cualquier operación a fin de asegurar la conclusión del mismo dentro del plazo fijado.

La Contratista deberá mantener controles y archivos apropiados para el registro de toda maquinaria, equipo, herramientas, materiales, enseres, etc., los que estarán en cualquier momento a disposición de la Dirección Provincial de Vialidad.

El incumplimiento por parte de la Contratista de la provisión de cualquiera de los elementos citados, en los que refiere a las fechas propuestas por él, dará derecho a la Dirección Provincial de Vialidad a aplicar las penalidades previstas en la Ley de Obras Públicas N° 5188, su Decreto Reglamentario y Pliego Único de Bases y Condiciones.



## DIRECCIÓN PROVINCIAL DE VIALIDAD

### Programa de Comunicación Vial

Para cumplir este componente se deberán ejecutar diversas tareas a través de diferentes formatos de comunicación local y regional, tales como servicios radicales, audiovisuales y gráficos, folletería, cartelería, charlas, nuevas TICs y cualquier otro medio que sirva a su cumplimiento. Las acciones deberán incluir la Ley Nacional de Tránsito y Seguridad Vial N° 24.449, su Decreto Reglamentario N° 779/95, la Ley provincial de Seguridad Vial N° 13.133 y las que a futuro se dicten.

Todas las acciones de este ítem deberán respetar la identidad institucional del Gobierno de la Provincia de Santa Fe, que es quien, a través de la Dirección Provincial de Vialidad, y no la empresa contratista, el que lleve a cabo las acciones de comunicaciones a los fines de cumplir los objetivos de este programa.

#### Forma de pago

La oferta deberá incluir un precio global por el ítem: "Movilización de Obra" que no excederá del 5% (cinco por ciento) del monto de la misma, (determinado por el monto de la totalidad de los ítems con la exclusión de dicho ítem que incluirá la compensación total por la mano de obra; herramientas; equipos; materiales; transporte e imprevistos necesarios para efectuar la movilización del equipo y personal de la Contratista; construir sus campamentos; provisión de viviendas, oficinas y movilidades para el personal de la Inspección; suministro de equipos de laboratorio y topografía y todos los trabajos e instalaciones necesarias para asegurar la correcta ejecución de la obra de conformidad con el contrato.

El 94% (noventa y cuatro por ciento) del ítem se pagará de la siguiente forma

Un tercio: se abonará solamente cuando la Contratista haya completado los campamentos de la Empresa y presente la evidencia de contar a juicio exclusivo de la inspección con suficiente personal residente en la obra para llevar a cabo la iniciación de la misma y haya cumplido, además, con los suministros de oficinas, viviendas, movilidad y equipos de laboratorio y topografía, para la inspección de obra y a satisfacción de esta.

Para obras básicas, pavimento y/o puentes:

- ♦ Un tercio: se abonará cuando la Contratista disponga en obra de todo el equipo que a juicio exclusivo de la Inspección resulte necesario para la ejecución del movimiento de suelo y obras de arte menores y/o infraestructura, en el caso de puentes.
- ♦ El tercio restante: se abonará cuando la Contratista disponga en obra de todo el equipo que a juicio exclusivo de la Inspección resulte necesario para la ejecución de bases y calzada de rodamiento y/o superestructura, en el caso de puentes y todo el equipo requerido e indispensable para finalizar la totalidad de los trabajos.

Para obras de repavimentación:

- ♦ Los dos tercios restantes: se abonarán cuando la Contratista disponga en obra de todo el equipo necesario, a juicio exclusivo de la Inspección, para la ejecución según corresponda, del movimiento de suelos, obras de arte menores, bases y calzada de rodamiento.

El 6% (seis por ciento) restante del ítem será destinado al Programa de Comunicación Vial. Dicho programa que será aprobado por la DPV, se certificara mensualmente contra la presentación de los correspondientes comprobantes respaldatorios (facturas de la adquisición de los correspondientes comprobantes respaldatorios (facturas de la adquisición de vienes o contratación de servicios), que avalen la ejecución del mismo. Si el monto mensual rendido difiriera (en más o menos) con respecto del total ofertado dividido los meses de duración del contrato, esta diferencia será acumulada para los meses subsiguientes, estando obligada la empresa a realizar el total de la erogación, cuando la Dirección de Provincial de vialidad lo considere conveniente.



DIRECCIÓN PROVINCIAL DE VIALIDAD



# COMPUTOS METRICOS



DIRECCIÓN PROVINCIAL DE VIALIDAD  
DIRECCIÓN DE ESTUDIOS Y PROYECTOS




**SANTA FE**

**OBRA:** RUTA PROVINCIAL Nº 90 - ETAPA I  
**TRAMO:** KM 0+000 - ALCORTA

**COMPUTOS METRICOS**

DESIGNACIÓN DE OBRAS	DIMENSIONES	U	CANTIDADES	
			PARCIAL	TOTAL
<b>ITEM Nº 1</b> MOVILIZACIÓN DE OBRA Disponibilidad de equipos, obrador y campamento de contratista		Gl	1.00	
		Gl		1.00
<b>ITEM Nº 2</b> BANQUINA DE SUELO VEGETAL Incluye preparación de la subrasante	2 X 3,00 m X 20.000 m Imprevisto	m <sup>2</sup> 5%	120,000.00 6,000.00	126,000.00
<b>ITEM Nº 3</b> TERRAPLENES Incluye materiales y transporte.	s/cálculo auxiliar Imprevisto	m <sup>3</sup> 10%	38,161.20 3,816.80	41,978.00
<b>ITEM Nº 4</b> APERTURA DE CAJA Incluye preparación de la subrasante	0.2 m X 0.3 m X 20.000 m X 2 Imprevisto	m <sup>3</sup> 5%	2,400.00 120.00	2,520.00
<b>ITEM Nº 5</b> CAJÓN DE HORMIGÓN H-20 Incluye materiales y transporte.	0.2 m X 0.3 m X 20.000 m X 2 Imprevisto	m <sup>3</sup> 5%	2,400.00 120.00	2,520.00
<b>ITEM Nº 6</b> PREPARACIÓN LOSAS DETERIORADAS	s/ relevamiento Imprevisto	m <sup>2</sup> 5%	49,756.80 2,488.20	52,245.00
<b>ITEM Nº 7</b> BASE ESTABILIZADO GRANULAR Espesor 15 cm. Ancho 7,60 m. Incluye materiales y transporte.	0.15 m X 7.60 m X 20.000 m Imprevisto	m <sup>3</sup> 5%	22,800.00 1,140.00	23,940.00
<b>ITEM Nº 8</b> RIEGO DE IMPRIMACIÓN REFORZADO con emulsión asfáltica tipo CL-0 a razón de 0,0012 m <sup>3</sup> /m <sup>2</sup> Ancho 7,60 m. Incluye materiales y transporte.	7.60 m X 20.000 m Imprevisto	m <sup>2</sup> 5%	152,000.00 7,600.00	159,600.00
<b>ITEM Nº 9</b> RIEGO DE LIGA con emulsión asfáltica tipo CRR-0 a razón de 0,0005 m <sup>3</sup> /m <sup>2</sup> Ancho 7,30 m y 7,40 m. Incluye materiales y transporte.	(7.30 m + 7,40 m) X 20.000 m Imprevisto	m <sup>2</sup> 5%	294,000.00 14,700.00	308,700.00

Imprenta Oficial - Santa Fe



DIRECCIÓN PROVINCIAL DE VIALIDAD  
DIRECCIÓN DE ESTUDIOS Y PROYECTOS



**SANTA FE**

**OBRA:** RUTA PROVINCIAL N° 90 - ETAPA I  
**TRAMO:** KM 0+000 - ALCORTA

**COMPUTOS METRICOS**

DESIGNACIÓN DE OBRAS	DIMENSIONES	U	CANTIDADES	
			PARCIAL	TOTAL
<b>ITEM N° 10</b> BASE DE CONCRETO ASFÁLTICO EN CALIENTE Espesor 7 cm. Ancho 7,40 m. Incluye materiales y transporte.	7.40 m X 20.000 m  Imprevisto	5% m <sup>2</sup> m <sup>2</sup> m <sup>2</sup>	148,000.00	155,400.00
			7,400.00	
<b>ITEM N° 11</b> CARPETA DE CONCRETO ASFÁLTICO EN CALIENTE Espesor 5 cm. Ancho 7,30 m. Incluye materiales y transporte.	7.30 m X 20.000 m  Imprevisto	5% m <sup>2</sup> m <sup>2</sup> m <sup>2</sup>	146,000.00	153,300.00
			7,300.00	
<b>ITEM N° 12</b> SEÑALIZACIÓN VERTICAL s/P.T. 8507 Reglamentarias, preventivas e informativas. Incluye materiales y transporte	s/planilla auxiliar  Imprevisto	5% m <sup>2</sup> m <sup>2</sup> m <sup>2</sup>	31.80	34.00
			2.20	
<b>ITEM N° 13</b> SEÑALIZACIÓN VERTICAL KILOMETRICA s/P.T. 8503 Incluye materiales y transporte	una por km. a construir  Imprevisto	5% N° N° N°	20.00	21.00
			1.00	
<b>ITEM N° 14</b> SEÑALIZACIÓN HORIZONTAL Incluye materiales y transporte Espesor 1,5 mm	Imprevisto	5% m <sup>2</sup> m <sup>2</sup> m <sup>2</sup>	10,000.00	10,500.00
			500.00	
<b>ITEM N° 15</b> SEÑALIZACIÓN ALCANTARILLAS TRANSVERSALES s/P.T. 8504 Incluye materiales y transporte	4 x 17 alc  Imprevisto	5% N° N° N°	68.00	72.00
			4.00	

**OBRA:** RUTA PROVINCIAL N° 90 - ETAPA I  
**TRAMO:** KM 0+000 - ALCORTA

**COMPUTOS METRICOS**

DESIGNACIÓN DE OBRAS	DIMENSIONES	U	CANTIDADES	
			PARCIAL	TOTAL
<b>ITEM N° 16</b> DESEMBANQUE, LIMPIEZA Y PINTADO DE ALCANTARILLAS EXISTENTES	Imprevisto	5%		
		N°	17.00	
		N°	1.00	
		N°		18.00
<b>ITEM N° 17</b> DEFENSA METÁLICA A RETIRAR Y REUBICAR	Prog 0+000	m	170.00	
	Prog 1+850	m	28.00	
	Prog 15+300	m	28.00	
	Prog 15+400	m	28.00	
	Imprevisto	5%		
		m	13.00	
		m		267.00
<b>ITEM N° 18</b> BARANDA METÁLICA CINCADA DE DEFENSA A COLOCAR s/P.T. 4463/1				
a) En alcantarillas transversales existentes	Prog 1+850	m	28.00	
	Prog 15+300	m	28.00	
	Prog 15+400	m	28.00	
b) Protección luminarias existenes	23 x 8,75 m	m	192.50	
	Imprevisto	5%		
		m	14.50	
		m		291.00
<b>ITEM N° 19</b> HORMIGÓN H-30 P/ GUARDARRUEDAS	s/ cómputo auxiliar	m <sup>3</sup>	39.25	
	Imprevisto	5%		
		m <sup>3</sup>	2.75	
		m <sup>3</sup>		42.00
<b>ITEM N° 20</b> ACERO ADN420 P/ GUARDARRUEDAS	s/ cómputo auxiliar	ton	6.34	
	Imprevisto	5%		
		ton	0.66	
		ton		7.00



DIRECCIÓN PROVINCIAL DE VIALIDAD



# PLANILLAS AUXILIARES



DIRECCIÓN PROVINCIAL DE VIALIDAD

OBRA: Ruta Provincial Nº 90 - ETAPA I

TRAMO: Prog 0+000 - Alcorta



PLANILLA DE SEÑALIZACION VERTICAL

TIPO DE SEÑAL	LADO	DIMENSIONES (m)		SUP. (m <sup>2</sup> )	OBSERVACIONES
		Largo	Ancho		
I.6	I	2.1	1.2	2.52	↑ VA CONST 8 km ← ROSARIO 43 km →
P.7 (a)(A)	D	0.9	0.9	0.81	→ SAN NICOLAS 20 km
P.7 (a)(B)	I	0.9	0.9	0.81	CURVA A LA DERECHA
R.15	D	0.9	0.9	0.64	CURVA A LA IZQUIERDA
R.15	D	0.9	0.9	0.64	MAX 60
R.15	D	0.9	0.9	0.64	MAX 80
P.24 (b)(2)(A)	D	0.9	0.9	0.81	ENCRUCIJADA
I.6	D	2.1	1.2	2.52	↑ ACC GODOY 5 km ↑ RP25-s 10 km → RUEDA 2 km
I.6	I	2.1	1.2	2.52	↑ RN9 8 km ↑ VILLA CONSTITUCIÓN 16 km ← RUEDA 2 km
P.24 (b)(2)(B)	I	0.9	0.9	0.81	ENCRUCIJADA
R.15	I	0.9	0.9	0.64	MAX 80
R.15	I	0.9	0.9	0.64	MAX 60
R.15	D	0.9	0.9	0.64	MAX 60
R.15	D	0.9	0.9	0.64	MAX 60
R.15	D	0.9	0.9	0.64	MAX 80
P.24 (b)(2)(A)	D	0.9	0.9	0.81	ENCRUCIJADA
I.6	D	2.1	1.2	2.52	↑ RP25-s 10 km ↑ STEPHENSON 8 km → GODOY 2 km
I.6	I	2.1	1.2	2.52	↑ RN9 14 km ↑ ACC RUEDA 5 km ← GODOY 2 km
P.24 (b)(2)(B)	I	0.9	0.9	0.81	ENCRUCIJADA
R.15	I	0.9	0.9	0.64	MAX 80
R.15	I	0.9	0.9	0.64	MAX 60
R.15	D	0.9	0.9	0.64	MAX 60
R.15	D	0.9	0.9	0.64	MAX 60
R.15	D	0.9	0.9	0.64	MAX 80
P.24 (b)(2)(A)	D	0.9	0.9	0.81	ENCRUCIJADA
I.6	D	2.1	1.2	2.52	↑ STEPHENSON 3 km ↑ SGTO CABRAL 10 km → CORONEL BOGADO 12 km
I.6	I	2.1	1.2	2.52	↑ RN9 18 km ↑ ACC GODOY 5 km ← CORONEL BOGADO 12 km
P.24 (b)(2)(B)	I	0.9	0.9	0.81	ENCRUCIJADA
R.15	I	0.9	0.9	0.64	MAX 80
R.15	I	0.9	0.9	0.64	MAX 60

TOTAL SEÑALIZACION VERTICAL 31.80 m<sup>2</sup>

Nota: las progresivas de la señalización serán ajustadas en obra



DIRECCIÓN PROVINCIAL DE VIALIDAD



**SANTA  
FE**

# ESPECIFICACIONES TÉCNICAS PARTICULARES

Para la presente obra regirán las siguientes Especificaciones Técnicas Particulares complementarias:

1. Base o sub base de agregado pétreo y suelo.
2. Carpeta y base de concreto asfáltico en caliente
3. Cartel de obra
4. Construcción de terraplenes
5. Excavación de caja
6. Limpieza y pintado de alcantarillas existentes
7. Preparación losas deterioradas
8. Protección de banquetas
9. Riego de imprimación con emulsión asfáltica
10. Riego de liga con emulsión asfáltica
11. Señalamiento de obra en construcción
12. Señalización horizontal
13. Señalización vertical
14. Señalización vertical-Inscripción calada
15. Especificaciones técnicas ambientales



## I. DESCRIPCION

Este trabajo consiste en la construcción de una base, o de una sub-base, constituidas por agregados pétreos con o sin incorporación de suelos. Para su ejecución rige lo establecido en la Sección C.I. "Disposiciones generales ejecución y reparación de capas no bituminosas".

## II. TIPOS DE MATERIALES A EMPLEAR

### a) Arena

Se utilizara arena natural de Río Paraná, con la siguiente característica:  
Módulo de Fineza  $\geq 1,80$ .

### b) Agregado Grueso

Los agregados pétreos, grueso y fino, deberán cumplir las mismas exigencias requeridas contenidas en la especificación técnica particular correspondiente al concreto asfáltico en caliente.

### c) Suelo Seleccionado

Se utilizará Suelo Seleccionado tipo A-4 cuya adquisición, extracción, carga, transporte y descarga, serán por cuenta de la Contratista.

La calidad del suelo a usar deberá responder a las características físicas siguientes:

- Límite líquido  $\leq 35\%$
- Índice plástico  $\leq 15\%$
- Hinchamiento  $\leq 1\%$
- No deberá contener materia orgánica alguna.

En el caso de ser necesaria la incorporación de estabilizantes para alcanzar las propiedades exigidas, no recibirán pago directo alguno.

## III. MEZCLA DE LOS MATERIALES

Cuando el estabilizado granular, sea utilizado para la construcción de capas de bases, sub-base, el mezclado se realizará en planta fija y su colocación en el camino cuando se trata de base será mediante el empleo de distribuidores mecánicos autopropulsados.

En los casos de reparación y/o reconstrucción de tramos localizados o aislados, podrá realizarse el mezclado "in situ", quedando ello sujeto a la autorización de la Supervisión; en esa situación también se podrá permitir el extendido del material de una base con motoniveladora o equipo similar.

Inmediatamente después de concluido el proceso constructivo y, previa ejecución de los controles topográficos y de densidad, se realizará la imprimación, si es que ella está prevista.



#### IV. EXIGENCIAS REQUERIDAS DE LA MEZCLA

Con la fracción de la mezcla que pasa el tamiz de 19 mm. (3/4") y con la corrección granulométrica que corresponda, sometida a ensayo de Valor Soporte California, realizado sobre probeta moldeada con el P.U.S.V. máximo y la humedad óptima de compactación correspondiente al Proctor Modificado luego de cuatro (4) días de embebida, se deberá obtener un Valor Soporte California mayor o igual al Ochenta por ciento: VS>80% (VN-E6-84), valor obtenido como promedio de las dos primeras penetraciones sobre el estado que haya arrojado los menores valores (sin embeber o embebido) y sobre dos probetas de resultados concordantes.

Toda modificación de la mezcla que conlleve a obtener dicho valor soporte y/o los parámetros granulométricos descriptos en la presente especificación con agregado de material corrector será a cuenta del contratista, no teniendo reconocimiento directo de pago.

Deberá presentar, además, la enumeración, descripción y resultados de todos los ensayos realizados que permitan justificar los ítems previamente descriptos.


Tanto la fórmula de trabajo como los materiales a utilizar serán presentados en la DlyET para su evaluación y eventual aprobación, si es que los mismos se ajustan al pliego de obra.

#### V. FORMA DE MEDICIÓN

La ejecución completamente finalizada, aprobada y de acuerdo a la cantidad autorizada por la Inspección de Obra en un todo de acuerdo a la presente especificación, se medirá en unidad de volumen, en m<sup>3</sup> (metros cúbicos).

#### VI. FORMA DE PAGO

Las cantidades de ejecución medidas y aprobadas en las formas especificadas, se pagarán al precio unitario de contrato para el ítem de contrato, el que será compensación total por todos los trabajos de provisión, colocación y compactación de la totalidad de los materiales intervinientes, adquisición y explotación de los yacimientos necesarios, mano de obra, equipos, combustibles, herramientas, provisión, carga, transporte, descarga de suelo y el resto de los materiales, la incorporación de estabilizantes que sean necesarios, gastos generales, beneficios y todo otro costo necesario para la correcta ejecución de las tareas y no pagado en otro ítem del contrato.




1. **DESCRIPCIÓN**

La presente especificación refiere a la ejecución de mezclas asfálticas para bases de Concreto Asfáltico en Caliente del tipo Denso.

Rige el PLIEGO DE ESPECIFICACIONES TECNICAS GENERALES PARA CONCRETOS ASFÁLTICOS EN CALIENTE Y SEMICALIENTE DEL TIPO DENSO de la DIRECCIÓN NACIONAL DE VIALIDAD, EDICION 2017, con las siguientes modificaciones y exigencias que se indican a continuación.

Rigen las exigencias para la mezcla de Base de Concreto Asfáltico en Caliente del Tipo Denso con clasificación por tránsito "T3".

Para la capa de Base no rige el punto 11.2.4.1



## 1. DESCRIPCIÓN

La presente especificación refiere a la construcción y diseño gráfico del cartel de obra.

## 2. EQUIPOS

Todos los elementos deben ser provistos en número suficiente para completar los trabajos en el plazo previsto, y ser detallados al presentar la propuesta.

Los equipos a emplear deberán ser presentados para su evaluación y eventual aprobación por parte de la Inspección de Obra, la que podrá exigir el cambio o retiro de los elementos que no resulten aptos o aceptables para llevar a cabo los trabajos especificados.

## 3. PROCEDIMIENTO

### 3.1 Dimensiones

Las dimensiones "2 módulos de largo x 1 modulo de ancho" se regirán de acuerdo al monto de obra establecido.

#### 3.1.1 Superficie mínima

La cartelería de la obra tendrá una superficie mínima, que depende del monto de obra, según el siguiente detalle:

- Obras que no superen los:
  - \$100.000 (pesos cien mil), 5 metros cuadrados de cartelería en un cartel.
  - \$600.000 (pesos seiscientos mil), 8 metros cuadrados de cartelería en un cartel.
  - \$2.000.000 (pesos dos millones), 18 metros cuadrados en uno o más carteles.
  - \$6.000.000 (pesos seis millones) 41 metros cuadrados en dos o más carteles.
- Cuando el monto supere los \$6.000.000 (pesos seis millones) deberá comunicarse con la suficiente antelación a la Subsecretaría de Comunicación Social y Gestión de Imagen para determinar la superficie de cartelería, la cual deberá ser como mínimo dos carteles de 41 metros cuadrados ubicados en los extremos de la obra.

### 3.2 Iluminación

Cuando el presupuesto de obra o monto de contratación supere la suma de \$2.000.000 (pesos dos millones) el o los carteles deberán estar iluminados.

### 3.3 Estructura

Cuando el monto de obra supere los \$2.000.000 (pesos dos millones) la estructura de sostén deberá ser preferentemente metálica. La estructura de sostén deberá respetar la estética de la cartelería y será adecuada al tamaño y materiales del cartel.

### 3.4 Ubicación

Si se localizara dentro de la zona de camino, se deberán respetar las distancias reglamentarias para seguridad del tránsito.

Los carteles deberán ser ubicados con buen criterio en lugares visibles perpendiculares a las vías de tránsito o en ochavas. Debe evitarse la colocación en lugares donde quede oculto o tapado el contenido o paralelos a las vías de tránsito.

### 3.5 Diseño y composición

Las características de colores y tipografías deberán ser las siguientes:

Colores
Negro
Amarillo pantone 123c
Celeste pantone 299c
Rojo pantone red 032

Tipografías	
Titulo	Univers condensada bold
Subtitulo	Univers condensada medium
Detalle de la obra	Univers condensada medium

En aquellos casos que superen los 15 metros cuadrados se deberá consultar el diseño gráfico y texto del cartel.

### 3.6 Cartel de obra tipo

Ver ANEXO I

## 4. CONTROL

Se deberá tener en cuenta, en aquellos aspectos que sean aplicables a la presente, los lineamientos del "Pliego de bases y condiciones generales" que forma parte del "Pliego Único de Condiciones y Especificaciones Técnicas" (PUCET) de la Dirección Provincial de Vialidad de Santa Fe.

## 5. PENALIDADES

Si la Contratista cometiera faltas o infracciones a esta especificación técnica particular se hará pasible a la imposición de multas que podrán variar según la importancia de la infracción a exclusivo juicio de la Repartición.

## 6. MEDICIÓN

Esta tarea no se medirá.

## 7. FORMA DE PAGO

La ejecución, materiales y transporte no recibirán pago directo alguno, se contemplará en el costo del ítem "Movilización de obra".



8. ANEXO I

1 módulo	15 módulos	4 módulos	6 módulos	1/2 módulo	3.5 módulos	1 módulo
		<b>PLAN DE OBRAS</b>				
<b>OBRA:</b>		<b>08</b>				
<b>RUTA PROVINCIAL N°</b>		.....				
<b>TRAMO:</b>		.....				
<b>PAVIMENTACION-REPAVIMENTACION-BACHEO-</b>		.....				
<b>COMUNA-MUNICIPIO / Departamento</b>		<b>/ Provincia de Santa Fe</b>				
<b>MINISTERIO DE OBRAS PUBLICAS Y VIVIENDA</b>		<b>Provincia de Vialidad</b>				
<b>Plazo de Ejecución.....</b>		<b>Monto del contrato \$ .....</b>				
<b>Fecha de Iniciación.....</b>		<b>PROVINCIA DE SANTA FE</b>				
<b>Empresa Contratista.....</b>						



## **1. DESCRIPCIÓN**

La presente especificación refiere a la construcción de terraplenes y de las características de los materiales aptos provenientes de distintos tipos de excavación.

Rigen las especificaciones de la Secciones "B-III: Terraplenes", B-V: Compactación Especial", "B-VII: Preparación de la Subrasante" y "B-XI: Conservación" del "Pliego de Especificaciones Técnicas Generales", edición 1998 de la Dirección Nacional de Vialidad, con las modificaciones y agregados que se indican a continuación.

## **2. MATERIALES**

El suelo a emplear podrá ser de extracción lateral y/o yacimiento a proveer por el Contratista.

En caso de ser de extracción lateral se utilizarán los suelos disponibles respetando las soleras mínimas y máximas especificadas en los planos, como así también las cotas de desagüe establecidas en las planialtimetrías, las que no podrán por ningún motivo sobre excavarse, excepto para realizar su desbarre, en caso de corresponder.

En caso de que los suelos de extracción lateral no resulten de la calidad necesaria para estos fines y/o no se encuentren en volumen suficiente para la total construcción del terraplén, el Contratista deberá explotar yacimientos de suelo de las características exigidas estando a su exclusivo cargo la adquisición y explotación del mismo, carga, transporte y descarga del suelo, mantenimiento de la seguridad en el predio del yacimiento seleccionado y la adopción de todas las acciones ambientales que le fueran requeridas según las E.T.P. sobre mitigación del Impacto Ambiental que integran el presente pliego; no recibiendo compensación económica alguna por estas tareas y adquisiciones, debiendo considerarlas en el ítem correspondiente a Terraplenes.

El Contratista asumirá la responsabilidad de las procedencias previstas por él mismo para los distintos materiales comerciales ó naturales a proveer a su cargo, de la evaluación de las reales distancias de origen a obra, y el medio contemplado para su transporte. Los eventuales cambios que se produzcan no darán derecho a reclamo alguno por parte del Contratista.

Se utilizarán suelos del segundo horizonte para la construcción de los terraplenes, ocupando los suelos del primer horizonte para revestimiento de banquetas y taludes si cumplieren con las características necesarias para estos trabajos.

La calidad del suelo a utilizar para conformar el terraplén a construir, deberá responder como mínimo a las características físicas siguientes:

- Límite Líquido:  $LL \leq 35$
- Índice de Plasticidad:  $IP \leq 15$
- Hinchamiento  $\leq 2,5$  (con sobrecarga de 4,5Kg)
- Límite de Contracción  $>12\%$
- $CBR \geq 3$

La densidad de compactación del terraplén exigida será mayor o igual al 100% de la máxima obtenida en el Ensayo 1 VN-E5-9.- Toda variación sustancial en las propiedades del suelo implica la realización de nuevos ensayos de valor soporte para ajustar la densidad de control.

En caso de que tener que adicionar agua al suelo, a los fines de lograr las humedades requeridas para su correcta compactación, esta no recibirá pago directo alguno y será a exclusiva cuenta y cargo del Contratista.

En caso de que se necesite incorporar algún aditivo físico y/o químico para lograr estas exigencias; cualquiera sea el lugar de extracción del suelo, este no recibirá pago directo alguno por ningún concepto, siendo su adquisición, acarreo, transporte y mezcla a exclusiva cuenta y cargo del Contratista.

### **3. MEDICIÓN**

La ejecución completamente finalizada, aprobada y de acuerdo a la cantidad autorizada por la Inspección de Obra en un todo de acuerdo a la presente especificación, se medirá en unidad de volumen (metros cúbicos).

Será requisito para la aprobación de un determinado volumen de obra ejecutada, el registro de los valores de humedad y densidad seca alcanzada al final del proceso de compactación. Esta información deberá estar disponible en el caso en que sea solicitada por personal del Área de Control de Calidad.

El volumen de suelos colocado y aprobado por la Inspección, se medirá tomando en cuenta los perfiles transversales previos a la limpieza del terreno. La reposición de suelos producto de la limpieza será a cargo exclusivo del Contratista, incluida la provisión del suelo necesario a tal fin y su compactación según instrucciones de la Inspección de obras.



#### 4. FORMA DE PAGO

Las cantidades ejecutadas, medidas en la forma especificada en el apartado "Medición", se pagarán al precio unitario de contrato para el ítem "Terraplenes", el cual será compensación total por todos los trabajos necesarios para la ejecución de la misma, la realización y presentación de todos los estudios geotécnicos necesarios, los equipos requeridos para todas las tareas, el personal involucrado, la provisión del suelo y de los yacimientos a cargo de la Contratista, la incorporación de agua y/o estabilizantes que fueran necesario; por los gastos generales, beneficios y todo otro costo necesario para la correcta ejecución de las tareas indicadas en esta especificación técnica particular y no pagado en otro ítem del contrato.

## I. DESCRIPCIÓN:

La presente especificación refiere a la ejecución de la Caja para la construcción del paquete estructural, en aquellos lugares donde la subrasante de proyecto estuviese por debajo de la cota de la rasante existente.

Rigen las especificaciones de la Secciones "B-II: Excavaciones" y "B-VII: Preparación de la Subrasante" del "Pliego de Especificaciones Técnicas Generales", edición 1998 de la DIRECCIÓN NACIONAL DE VIALIDAD, Edición 1998, con las modificaciones y agregados que se indican a continuación.

## II. PROCEDIMIENTO

En la apertura o excavación de dicha caja deberá realizarse una compactación hasta obtener el 100% de la densidad de ensayo Proctor T-99. Los materiales excedentes de esta podrán reutilizarse en la construcción de terraplenes si a exclusivo juicio de la Inspección de Obra se consideran aptos a tal fin. De no ser así se depositarán donde indique la Inspección en un radio menor a los 2 Km.

Es obligatorio para la Contratista ejecutar un saneamiento de la subrasante en una profundidad de 30cm.- Estos trabajos no recibirán pago directo.

## III. Medición y Forma de Pago:

El trabajo realizado según lo descripto se medirá por metros cúbicos, resultando del producto de un ancho máximo para cada sección por la longitud de la misma y por la profundidad promedio necesaria, medida esta última cada 50 metros.

El trabajo así medido se pagará por metro cúbico aprobado al precio unitario del correspondiente ítem del contrato, y será compensación por todos los gastos de ejecución, mano de obra, equipos, herramientas, combustibles, lubricantes, cargas, transporte, descarga, compactación, gastos generales y beneficios, y cualquier otro gasto necesario para la correcta terminación de los trabajos.



## 1. GENERALIDADES

La presente especificación refiere a la remoción y retiro de los sedimentos acumulados, malezas y todo cuerpo extraño que obstruya el libre escurrimiento de las aguas en una alcantarilla, y el posterior pintado de la misma.

## 2. PROCEDIMIENTO

Las tareas de limpieza y desembanque se ejecutarán hasta recuperar las cotas del desagüe en cada alcantarilla, y en un sector de 10m de longitud a cada lado de la misma.

La Contratista deberá dejar acondicionando correctamente la alcantarilla y el perfil transversal del desagüe, libre de montículos, malezas, restos de mampostería, hormigones y otros elementos extraños.

El producto de la limpieza será depositado en los lugares que indique la Inspección de Obra hasta una distancia de 5km. A solicitud de la Contratista y luego de la aprobación por parte de la inspección de obras, podrá utilizarse para el revestimiento de banquetas, estando su carga, transporte al sitio de uso y descarga a exclusivo costo de la contratista.

Terminadas las tareas de limpieza y construcción, se procederá a su pintado con pintura blanca en polvo a base de cemento o cal.

La pintura se preparará agregando un litro de agua por cada kilogramo de polvo, vertiéndola lentamente y mezclando bien para que no se formen grumos. Se preparará solamente la cantidad de pintura a utilizar en la jornada de trabajo. En ningún caso se utilizará pintura preparada el día anterior.


Se procederá a pintarse con 2 (dos) manos de pintura blanca los estribos, pilas intermedias y guardarruedas y/o barandas. Los estribos y pilas se pintarán en sus caras expuestas, en tanto que el resto su pintura será total.

La superficie a pintar deberá estar limpia, libre de polvo, grasa o cualquier sustancia que impida una buena adherencia.

La aplicación de la pintura se hará con brocha sobre la superficie previamente humedecida.

Después de aplicada la pintura y una vez que la pintura haya endurecido, se deberá humedecer la superficie pintada 2 o 3 veces al día, durante 2 (dos) días para obtener un curado perfecto.

De tener barandas ejecutadas con caños metálicos, estos se pintarán con una mano de "Convertidor de óxido y base" color blanco, aplicándose sobre esta 2 (dos) manos de esmalte sintético color blanco. Se deberán respetar las instrucciones y recomendaciones dadas por el fabricante, antes y durante la aplicación de cada una de las capas de pintura.



### 3. MATERIALES

Si se utiliza pintura a la cal, ésta deberá responder a la Norma IRAM 1190 "Pintura en polvo a la cal de color blanco"

Si se utiliza pintura a base de cemento blanco, deberá responder a los siguientes requisitos:

Estará constituida por un polvo fino, homogéneo, no agrumado y que no se desmenuce fácilmente.

Mezclada con agua en proporción conveniente, formará una pintura que no presente partículas de cemento sin mojar y que al ser aplicada sobre una estructura de concreto previamente humedecida, deje después de 18 horas, en una atmósfera libre de vapores corrosivos, a 20-25°C y 50-55% de humedad relativa, una superficie dura, opaca, de acabado mate y color uniforme, que no desprenda polvo ni se cuartee y presente una buena adherencia.

La pintura en base a cemento blanco, deberá responder a la siguiente composición:

COMPONENTES	PORCENTAJES EN PESO	
	Máximo	Mínimo
Cemento Portland Blanco	---	65
Cal Hidratada	25	---
Carbonatos (expresados en CO <sub>2</sub> )	3	---
Litopón ( 30% SZn )	20	10
Hidrófugos (Estearato de calcio o aluminio)	1	0,5
Sales higroscópicas ( Cloruro de sodio ó calcio)	5	3

No deberá contener ligante orgánico.

### 4. MEDICIÓN

Los trabajos contratados, completamente finalizados, aprobados y conforme a la cantidad autorizada por la Inspección de Obra en un todo de acuerdo a la presente especificación, se medirán por unidad (N°).


### 5. FORMA DE PAGO

Las cantidades ejecutadas y medidas en la forma especificada en el apartado "Medición", se pagarán al precio unitario de contrato para el ítem de contrato "Limpieza y pintado de alcantarillas transversales"; el cual será compensación total por todos los trabajos de excavación y remoción de sedimentos, malezas u otro material; de la provisión de los materiales, mano




DIRECCIÓN  
GENERAL DE  
PROYECTOS

ESPECIFICACIÓN TÉCNICA PARTICULAR  
LIMPIEZA Y PINTADO DE ALCANTARILLAS EXISTENTES



de obra, equipos, combustibles, herramientas; de los gastos generales, beneficios y todo otro costo necesario para la correcta ejecución de las tareas y no pagado en otro ítem del contrato.



La presente especificación refiere a las tareas a realizar sobre las losas de pavimento rígido existente a fin de brindar una base uniforme a la futura estructura a construir.

#### ASPECTOS GENERALES

Cuando a juicio exclusivo de la Inspección de Obra, se determine que la losa existente o parte de losa, presenta movimiento relativo respecto a sus linderas, ésta debe ser fracturada en tantas partes como sea necesario para eliminar dicho efecto.

#### MEDICION

El trabajo de preparación de las losas se medirá en metros cuadrados (m<sup>2</sup>) de losa correctamente fracturada de acuerdo a lo determinado y marcado por la inspección de Obras. El espesor de dichas fracturas abarca la losa en su espesor total.

#### FORMA DE PAGO

Los trabajos de preparación realizados y medidos según lo especificado en el punto anterior, se pagarán por metro cuadrado (m<sup>2</sup>) al precio unitario de contrato del ítem correspondiente a bacheo con concreto asfáltico en caliente, y será compensación por todos los trabajos implicados en la fractura de las losas, mano de obra, equipos y herramientas, gastos generales y beneficios, combustibles y lubricantes, vigilancia, señalización precaucional, y cualquier otra medida de seguridad o cualquier otro trabajo necesario para la correcta terminación de los trabajos.

## I. DESCRIPCIÓN

La presente especificación refiere al recubrimiento de banquetas y taludes con suelos orgánicos del primer horizonte y posterior implantación y mantenimiento de un tapiz vegetal con el fin de estabilizarlos y evitar la pérdida de gálibo por efecto de la erosión hídrica y eólica.

Rige las especificaciones indicadas en la SECCIÓN 'B-X': "RECUBRIMIENTO DE TALUDES Y BANQUINAS" del Pliego de Especificaciones Técnicas Generales - Edición 1998 - de la DIRECCIÓN NACIONAL DE VIALIDAD.

## II. MATERIALES

### 1) SUELO

Suelo orgánico de primer horizonte, será prioritario el suelo proveniente de la limpieza del terreno. De ser necesario se utilizará el suelo proveniente de destape de yacimiento o de yacimientos creados a tal efectos.

La calidad del suelo a usar deberá responder a las características físicas siguientes:

- Límite líquido:  $\leq 40$  (norma IRAM 10501)
- Índice plástico:  $7 \leq IP \leq 18$  (norma IRAM 10502)
- Salinidad (sales totales)  $\leq 650\text{mg}/100\text{g}$  (norma VN-E18-89)
- Materia orgánica  $\geq 1,5\%$  (normas del departamento salinidad de los Estados Unidos, California, Método 24 Walkey-Black)
- Sodio de intercambio:  $\leq 15\%$  de capacidad de intercambio catiónico (T) - (normas del departamento salinidad de los Estados Unidos, California, Métodos 18 y 19)

Se exige una muestra ensayada cada  $1200 \text{ m}^3$  de banquina terminada.

Si se llegaran a cambiar las zonas de prestamos, en todas se deberán realizar los controles exigidos en este ítems.

### 2) CÉSPED

Previamente al inicio de las tareas, la Contratista deberá presentar para su aprobación la semilla propuesta para los trabajos; deberá anexar un informe que acredite su buen poder germinativo, pureza y la capacidad de arraigo en los suelos utilizados para la siembra y la zona de obra.

En caso de usar tepes, provendrán de zonas cubiertas por césped bajo, denso y continuo. Serán de espesor uniforme y de formas y dimensiones adecuadas para facilitar su colocación. Con el objeto de no encarecer su extracción, no se exigirá darles formas regulares, por cuya razón se los puede extraer mediante el uso de arados.

## III. EQUIPOS

Todos los elementos deben ser provistos en número suficiente para completar los trabajos en el plazo previsto, y ser detallados al presentar la propuesta.



Los equipos a emplear deberán ser presentados para su evaluación y eventual aprobación por parte de la Inspección de Obra, la que podrá exigir el cambio o retiro de los elementos que no resulten aptos o aceptables para llevar a cabo los trabajos especificados.

#### **IV. PROCEDIMIENTO**

Se distribuirá el suelo especificado en un espesor de 0,15m con cota superior igual a la del borde externo del pavimento (nueva carpeta) y compactada mediante un rolo liviano.

La pendiente transversal será de 4% tomando como primer punto la cota del borde externo del pavimento (nueva carpeta).

Para sembrado se utilizarán técnicas de sembrado común.

Si el recubrimiento se efectúa con tepes, se los colocará formando una superficie cerrada, comprimiéndolos contra el talud para asegurar su adherencia, bajo el efecto de un simple apisonado, con su correspondiente riego.

#### **V. CONTROL**

Se deberá tener en cuenta, en aquellos aspectos que sean aplicables a la presente, los lineamientos del "Pliego de bases y condiciones generales" que forma parte del "Pliego Único de Condiciones y Especificaciones Técnicas" (PUCET) de la Dirección Provincial de Vialidad de Santa Fe.

##### **1) SUELO**

Los recubrimientos con suelo del primer horizonte, se aprobarán cuando cumplan con los espesores mínimos especificados.

##### **2) CÉSPED**

Se aprobarán cuando la uniformidad de cobertura vegetal observada muestre ausencia de zonas sin recubrimiento.

#### **VI. PENALIDADES**

Si la Contratista cometiera faltas o infracciones a esta especificación técnica particular se hará pasible a la imposición de multas que podrán variar según la importancia de la infracción a exclusivo juicio de la Repartición.

#### **VII. FORMA DE MEDICIÓN**


La ejecución completamente finalizada, aprobada y de acuerdo a la cantidad autorizada por la Inspección de Obra en un todo de acuerdo a la presente especificación, se medirá en unidad de superficie (metros cuadrados — m<sup>2</sup>—).

#### **VIII. FORMA DE PAGO**

Las cantidades de ejecución medidas en la forma especificada en el apartado "Medición", se pagarán al precio unitario de contrato para el ítem



correspondiente, el cual será compensación total por los trabajos de preparación de la superficie a recubrir, provisión, carga, transporte, descarga, preparación y colocación del suelo del recubrimiento y césped o tepes colocar; la provisión, carga y transporte del agua para los riegos necesarios, gastos generales, beneficios y todo otro costo necesario para la correcta ejecución de las tareas y no pagado en otro ítem del contrato.



## I. GENERALIDADES

La presente especificación refiere a la ejecución de los riegos de liga con emulsión asfáltica CL-0, para la base, carpeta de banquina y carpetas de la calzada principal de concreto asfáltico, de la forma y dimensiones indicadas en los cálculos métricos.

Rige el PLIEGO DE ESPECIFICACIONES TECNICAS GENERALES PARA RIEGOS DE LIGA CON EMULSIONES ASFALTICAS DE LA DIRECCION NACIONAL DE VIALIDAD EDICION 2017



## I. GENERALIDADES

La presente especificación refiere a la ejecución de los riegos de liga con emulsión asfáltica CRR-0, para la base, carpeta de banquina y carpetas de la calzada principal de concreto asfáltico, de la forma y dimensiones indicadas en los cómputos métricos.


Rige el PLIEGO DE ESPECIFICACIONES TECNICAS GENERALES PARA RIEGOS DE LIGA CON EMULSIONES ASFALTICAS DE LA DIRECCION NACIONAL DE VIALIDAD EDICION 2017



## **I. GENERALIDADES**

La presente especificación refiere al señalamiento a realizar por la Contratista de la zona de ejecución de los trabajos contratados.

Rigen las especificaciones indicadas en la 'Sección L-XIX: SEÑALAMIENTO DE OBRAS EN construcción' del Pliego de Especificaciones Técnicas Generales de la DIRECCIÓN NACIONAL DE VIALIDAD, Edición 1998.



## 1. DESCRIPCIÓN

La presente especificación refiere a la Señalización Horizontal de la obra que se realizará en un todo de acuerdo a las Especificaciones Técnicas Particulares de la DNV contenidas en el presente Pliego.- Rige también el Manual de Señalización de la DNV año 2012 de libre disponibilidad en Internet.- Rigen las siguientes modificaciones y/o aclaraciones complementarias:

Las expresiones "DNV" o "Dirección Nacional de Vialidad", se reemplazan mediante esta especificación por "DPV" ó "Dirección Provincial de Vialidad Santa Fe".

Para el caso de la señalización horizontal por pulverización  $e=1.5$  mm - demarcación tipo "H.1 y H.1.1.", cuando se trate de calzadas de hormigón, la imprimación de color negro especificada se realizará en forma continua a los efectos del contraste adecuado entre la demarcación y la calzada.

La inspección de obra esta obligada a remitir muestras representativas de todos los materiales a utilizar en la demarcación horizontal prevista, al laboratorio de la DPV, debiendo contar con la aprobación correspondiente previo al comienzo de la ejecución.

Previo al comienzo de ejecución de la demarcación horizontal la inspección coordinará las visitas a la obra, que considere necesarias, con personal del laboratorio de la DPV (Dirección de Estudios y Proyectos – Subdiyet) para verificar que la calzada se encuentre en óptimas condiciones para la aplicación de los materiales de demarcación.

A los efectos del contralor de los trabajos desde su ejecución y hasta la Resolución de Recepción Definitiva rige el Pliego General de Bases y Condiciones Generales contenidas en el presente pliego.

## 2. RETROREFLECTANCIA

La medición de la reflectancia se efectuará con equipos MiroLux T12, sobre sectores de pavimentos planos, de textura no rugosa y perfectamente limpia, debiéndose prever el lavado previo con agua con frotamiento suave para no agredir la faja.

Deberán ser realizadas como mínimo 3 medidas en cada punto y el resultado deberá ser expresado por la media de las medidas. Se harán mediciones cada 1km como mínimo en cada faja.

La retrorreflectorización inicial de la señalización es producida por la aplicación de microesferas de vidrio tipo DROP-ON.- Se exigen los siguientes valores de retrorreflectancia inicial y final a los efectos de la certificación de los ítems correspondientes.

Color	Retrorreflectancia mínima <i>microcandela</i> $lux \cdot m^2$	
	Inicial de colocación en obra	Final de garantía de obra
Blanco	250	180
Amarillo	220	140



### 3. PENALIDADES

Si la Contratista cometiera faltas o infracciones a esta especificación técnica particular se hará pasible a la imposición de multas que podrán variar según la importancia de la infracción a exclusivo juicio de la Repartición.



## 1. DESCRIPCIÓN

Rigen los planos tipo N° "8507" y "8509" que se encuentran contenidos en el Pliego, con más las siguientes modificaciones complementarias y de cumplimiento obligatorio para la Contratista.

Este ítem consistirá en la ejecución del Señalamiento Vertical y delineadores de acuerdo a las dimensiones y características de los materiales que se especifican más adelante.

Los trabajos se deberán ejecutar en un todo de acuerdo con estas especificaciones, a los planos de señalización vertical, a las órdenes dadas por la Inspección.

Se adopta el Sistema de Señalización Vial Uniforme publicado como Anexo L del Reglamento 692/92 en el Boletín Oficial del 27/6/94, Decreto 875/94.

## 2. MATERIALES

Las señales y delineadores estarán confeccionadas en placas de aluminio fijadas sobre parantes de madera que deberán cumplir con las siguientes especificaciones técnicas:

**2.1.- PLACAS DE SEÑALIZACION LATERAL:** Las placas serán de acero galvanizado de (tres) 3 mm de espesor – Recubrimiento mínimo Z275 – que respondan a la Norma IRAM-las U 500-214:2002. El Contratista deberá presentar certificado autenticidad de cumplimiento de la norma IRAM citada.- Las dimensiones de las placas responderán al plano Tipo DPV N° 8509

a) Preparación de la Placa: Previamente a la aplicación de las laminas, se limpiarán con líquidos desengrasantes y se dejarán secar para luego efectuar un trapeado con solventes adecuados que permitan eliminar todas las partículas grasas que hayan quedado.- El desengrasado se podrá efectivizar por los siguientes medios:

- Mecánico: utilizando abrasivos en polvo y viruta de acero de buena calidad, limpiando muy bien la superficie con solvente de buena calidad, y secando luego prolijamente las superficies sin dejar rastros de humedad superficial ni de pelusas.

- Químico: mediante la inmersión de las placas bateas con ácido fosfórico al 7%; los baños deberán tener un PH = 10 para no decapar el metal. Posteriormente con agua limpia se enjuagarán y se secarán bien, sea a corriente de aire o con trapos, sin dejar muestras de humedad o pelusas. La primera mano de pintura de fondo o imprimación deberá darse lo antes posible, a lo sumo dentro de las 24 horas del tratamiento de superficie.

b) Pintura De La Cara Posterior De La Placa. Una vez desengrasada se le dará una mano de pintura primaria destinada a dar adherencia al conjunto de revestimiento y a protegerlo, que deberá ser: adherente, flexible, resistente a



la humedad y deberá tener una acción preservante sobre el metal. Será basándose en resinas vinílicas (butiral vinílico) y comprenderá dos elementos: - Una solución de base pigmentada al cromato de zinc. - Una solución endurecedora con ácido fosfórico dosado. 9 Antes de efectuarse la aplicación de las pinturas de terminación deberá dejarse secar muy bien la capa de pintura primaria. En el caso de observarse defectos de superficie, los mismos se corregirán con enduidos y/o masillas.

c) Pinturas De Terminación: Podrán ser de dos tipos: - Esmaltes sintéticos: de alta resistencia al impacto, por simple agitación con una espátula, deberán formar una mezcla homogénea, presentando una completa dispersión del pigmento en el vehículo, sin contener restos de partículas secas, ni gruesas, ni otros materiales extraños. Al secar formarán una película uniforme, dura de gran resistencia a la intemperie. La pintura deberá ser aplicada a soplete y será de color gris mate. El secado podrá ser al aire o por horneado con un tiempo de secado al tacto, máximo de una hora. - Esmaltes de Tipo Vinílico de gran resistencia a la acción de ácidos débiles, sales marinas y corrosión.

d) Ensayo De Adherencia: Con una aguja bien afilada se rayará la superficie pintada de la placa hasta el metal, con trazos perpendiculares equidistantes de 1 mm. Se dibujarán así cuadrados de 1 mm. de lado. Ningún cuadrado del revestimiento deberá desprenderse ni presentar rotura en los bordes. Tampoco han de despegarse de la superficie del metal si se pega y despega una tela adhesiva.

e) Ensayo De Rayado: Al inclinar a 45° la mina de un lápiz de dureza H y empujando sobre el revestimiento, el mismo no presentará rayaduras.

f) Material Reflectante: Serán láminas de Alto Impacto Visual (gran angularidad). El color de la lámina deberá ser acorde a los niveles requeridos en la Norma IRAM 3952. La reflectividad mínima requerida para el color blanco será de 400 cdl.lux/m<sup>2</sup>, medida de la siguiente forma: Angulo de observación: 0,2° Angulo de entrada: -4° El factor Y de luminancia deberá ser como mínimo de 40 %. La vida útil de la lámina reflectiva deberá ser como mínimo de diez (10) años y mantener al cabo de ese tiempo un 80% de reflectividad original al cabo de ese tiempo. La fluorescencia de la lámina reflectiva, deberá estar garantizada por su fabricante y por escrito por dicho período. Se deberán utilizar para la confección de señales, materiales compatibles que no afecten ni deterioren la calidad y reflectividad de las mismas. Estos materiales abarcarán la lámina reflectiva en todos sus colores y presentaciones además de las 10 láminas de color amarillo – limón fluorescente, los vinilos y/o tintas que se utilicen en la confección de la señal. Todo material compatible a utilizar, deberá estar garantizado por escrito por su fabricante, en lo que a Reflectividad se refiera. El material reflectante a utilizar en la confección de las señales será de color blanco, amarillo o naranja, según corresponda a la señal o al delineador y los tonos de los colores responderán a los adoptados internacionalmente para la señalización vertical vial. La lisura de la superficie posibilitará que aún cuando se frotare sobre ella vigorosamente cenizas, tintas, lápiz, etc., ésta no presentará marcas y/o manchas, y una vez aplicadas sobre placas metálicas, su brillo será uniforme en cualquier posición. Los talleres de confección de señales deben tener probada experiencia en la tarea señalada.



Deberán poseer capacidad técnica y operativa propia para realizar tareas de: Corte de Chapa Ploteo Pintura Laminado Armado de la Señal Almacenamiento Estiba Todo lo expresado será verificado por la Inspección

g) Adhesivo: La cara posterior de la lámina reflectiva contendrá una capa de adhesivo reactivable por calor, lo suficientemente uniforme de manera que al reactivarlo no presente arrugas, ampollas, o manchas una vez aplicada la lámina sobre chapas. El adhesivo, vendrá protegido por un papel fácilmente removible por pelado sin mojar en agua u otro solvente; debiendo formar un vínculo durable de la lámina en sí, resistente a la corrosión y a la intemperie y adherirse a temperatura de 90°C. Luego de 48 horas de aplicada la lámina, el adhesivo será lo suficientemente duro para resistir el desgaste y dañado durante el manipuleo; suficientemente elástico a bajas temperaturas y suficientemente fuerte para resistir el arrancado de la lámina de la superficie a la que fuera aplicado, cuando se aplique una fuerza de 2,250 kg. cada 2,5 cm de ancho, conforme a ASTM D-903-49. El adhesivo no tendrá efectos mohos sobre la lámina reflectiva y será resistente a los hongos y bacterias.

h) Generalidades: Las láminas reflectivas serán suficientemente flexibles como para admitir ser cortadas en cualquier forma y permitir su aplicación conformándose moderadamente a relieves poco profundos. El poder reflectivo deberá ser mantenido hasta el 90% de su total, en condiciones ambientales de lluvia, niebla, y permitir una total y rápida limpieza de mantenimiento luego de un eventual contacto con aceites, grasa y polvos. La superficie de láminas reflectivas será resistente a los solventes y podrá ser limpiada con nafta, aguarrás mineral, trementina, metanolxilol o aguas jabonosas

## 2.2.-PARANTES:

Para el apoyo de los carteles se utilizarán postes de madera, de longitud y cantidad necesaria para que cumplan con la profundidad de enterramiento y la altura de colocación. Detrás de la placa metálica se colocarán listones transversales para brindar rigidez a la estructura de sostenimiento de sección adecuada para lograr dicha rigidez:

NOMBRE IRAM	NOMBRE BOTANICO	NOMBRE VULGAR
Quebracho Colorado Santiagoño	Schinopsis lorentzii	
Cebil Colorado	Anadenanthera macrocarpa	Curupay
Caldén	Prosopis caldenia	
Algarrobo Negro	Prosopis nigra	Ibopé-hu - árbol negro
	Tabebuia spp	Lapacho
	Caealpinia paraguarensis	Guayacan
	Astronium balansae	Urunday



En caso de no existir en plaza las especies precedentemente enunciadas, el Contratista propondrá a la D.P.V. la nómina alternativa de aquellas que, cumpliendo con similares características, satisfagan el requerimiento previsto. Es de suma importancia que los postes de los carteles, al ser embestidos por los vehículos, se astillen para que el impacto sea menos agresivo; es responsabilidad de la Contratista testear este requerimiento.

La escuadría será de 3"x 3" o de 4"x 4" según corresponda, o salvo que el cálculo efectuado por la Contratista diera postes de mayor dimensión. Se admitirán para los espesores las tolerancias indicadas por norma IRAM 9560, cuando se trate de postes sin cepillar. Para aquellos que fueron cepillados por maquinado se admitirá que pueden reducir su sección según normas IRAM 9560, es decir +/- 4 (cuatro) milímetros por cara.

A fin de rigidizar las placas de gran tamaño y evitar alabeos de la misma se emplazarán entre los dos postes sostén dos travesaños (varillas o tiritas) de madera dura de 3"x 1 ½" y largo igual al ancho de la chapa de que se trate. Estos travesaños se encastrarán en los postes verticales y el encastre en estos será de 3" en sentido longitudinal y 1 ½" en el sentido transversal, debiendo coincidir la colocación de los travesaños con las perforaciones practicadas para los bulones de fijación de la placa, lográndose de este manera no solo fijación de la placa, sino también la de los travesaños.

Pintura: Los parantes serán pintados con una mano de pintura asfáltica base a fin de darle imprimación y dos manos de esmalte sintético color gris acero mate, similar al de la cara posterior de las placas. Al tramo que va empotrado en la tierra se le dará una mano de pintura asfáltica negra. Se deberán colocar en todos los parantes la sigla D.P.V. en forma vertical con pintura negra (planograf o esmalte sintético) con letras de 10 cm. de alto, debajo del borde inferior de la placa en la parte frontal del parante y a mitad de su longitud en la parte posterior del mismo.


### 2.3.-BULONES

Para fijar las chapas de las señales a los postes se emplearán bulones de aluminio torneado, aleación tipo 6262 y temple T-9 según catálogo de Káiser o designación ASTM B211/65, con cabeza redonda o gota sebo, cuello cuadrado de 9 ½ mm de lado, vástago de 9 mm y 100 mm de largo con un roscado de tuerca no menor de 3 cm. La correspondiente tuerca será cuadrada de 15 mm de lado y un espesor de 5 mm. La arandela deberá ser de aleación 1.100 temple H-18 para bulón de 9 mm de diámetro, con espesor de 2mm y con diámetro externo similar al de la cabeza del bulón. La cabeza del bulón deberá estar reflectorizada con el mismo material y color que el correspondiente al de la superficie de la placa donde se ha efectuado el agujereado para el paso del bulón.

### 3. FORMA DE EJECUTAR LOS TRABAJOS - EQUIPOS Y ELEMENTOS:

A los efectos de la cotización del ítem se establecen las siguientes condiciones:

La Contratista está obligada a proveer los carteles, soportes, elementos de fijación y todos aquellos los elementos necesarios para ejecutar la



señalización Vertical Lateral especificada para la obra, incluyendo la colocación final de los carteles en la obra.

La inspección de obra exigirá que la calidad de los elementos a proveer y/o colocar sea conforme a la presente especificación y podrá exigir el cambio o retiro de los elementos que no resulten aptos o aceptables para llevar a cabo los trabajos especificados.

#### 4. MEDICION Y FORMA DE PAGO

La ejecución, materiales y transportes necesarios para realizar y colocar toda la señalización vertical indicada en los planos y planillas correspondientes, se medirán y pagarán por metro cuadrado (m<sup>2</sup>) de superficie de cartelería colocada y aprobada por la Inspección de obras, al precio unitario cotizado para el correspondiente ítem de contrato. Dicho valor será compensación total por todos los gastos de adquisición de materiales, mano de obra, construcción del cartel y sus elementos de fijación, colocación en el lugar, todos los gastos de transporte de materiales, herramientas y equipos necesarios para la correcta terminación de los trabajos, gastos generales, beneficios y todo otro costo necesario para la correcta ejecución de las tareas y no pagado en otro ítem del contrato; incluyendo también el retiro de las señales existentes y su carga, transporte y descarga a la Jefatura de zona de la DPV que corresponda ó donde la Inspección de Obra lo disponga.

## I. DESCRIPCIÓN

La presente especificación refiere a la inscripción institucional calada que se debe ejecutar en la cartelería definitiva de obra.

Rigen los planos tipos "4142bis" y "8507bis", con las siguientes modificaciones y exigencias que se indican a continuación.

## II. PROCEDIMIENTO

### II.1 INSCRIPCIÓN CALADA

A toda señalización vertical que se utilice en la obra, con fines definitivos (no se considera la cartelería de obra en construcción), se le realizarán inscripciones caladas con la leyenda "DPV - SANTA FE - RP....." seguido del número de ruta correspondiente a la obra en cuestión.

El tamaño de las letras será:

- Para carteles de dimensiones mayores a  $0,75m^2$ : 5(cinco) centímetros de alto y 4(cuatro) centímetros de ancho.
- Para carteles de dimensiones menores a  $0,75m^2$ : 4(cuatro) centímetros de alto y 3(tres) centímetros de ancho.

En todos los casos las letras caladas no deberán superponerse con los gráficos, letras o números propios de la señal, evitando confusiones en su información.


### II.2 EJEMPLO





DIRECCIÓN  
GENERAL DE  
PROYECTOS

ESPECIFICACIÓN TÉCNICA PARTICULAR  
SEÑALIZACIÓN VERTICAL - INSCRIPCIÓN CALADA




III. FORMA DE PAGO:

Las operaciones y gastos necesarios para realizar la inscripción calada en la totalidad de la señalización vertical a colocar, como así también toda otra operación necesaria para el normal desarrollo de los trabajos previstos; **no recibirán pago directo alguno**, considerándose los incluidos dentro del ítem de contrato N° 29 "Señalización Vertical".



DIRECCIÓN PROVINCIAL DE VIALIDAD

DIRECCIÓN DE STAFF  
SUBDIRECCIÓN  
UNIDAD AMBIENTAL



## **ESPECIFICACIONES TÉCNICAS AMBIENTALES**

### **1. Objeto.**

Las presentes especificaciones establecen las obligaciones aplicables a la empresa contratista para la obra y tienen por objeto contribuir a que las tareas y actividades a desarrollar en la ejecución del proyecto se lleven a cabo en un marco de sustentabilidad ambiental.

Estas especificaciones toman como punto de partida y marco referencial al EsIA realizado para la presente obra y se fundamenta en la ley provincial N° 11.717 de medio ambiente y desarrollo sustentable, sus decretos reglamentarios, normas accesorias y complementarias y el MEGA II.

La empresa contratista será exclusiva y única responsable por todos los daños producidos al ambiente, a los bienes y/o a las personas como resultado de las actividades de construcción o por incumplimiento de estas Especificaciones, por lo tanto deberá remediarlos o indemnizar a su exclusivo costo.

Los costos de todas las acciones, permisos y otros deberán ser incluidos dentro de los gastos generales de la empresa contratista, que no recibirá ningún pago directo por estos conceptos.

### **2. Presentaciones.**

Hasta tanto se constituya la Inspección de Obra toda documentación que la empresa contratista deba presentar, en cumplimiento de las presentes Especificaciones, deberá hacerlo en la SUA-DPV. Una vez constituida la Inspección de Obra, toda presentación deberá ser realizada a través del Inspector de Obra.

Para el caso en que la documentación presentada por la empresa contratista este incompleta o sea insuficiente el plazo para la resolución del trámite, para la SUA-DPV, se interrumpe hasta tanto ingrese a esta Subdirección la documentación requerida.

Toda presentación realizada tendrá siempre el carácter de Declaración Jurada.

### **3. Glosario.**

- DNV: Dirección Nacional de Vialidad.
- DPV: Dirección Provincial de Vialidad – Santa Fe.
- EsIA: Estudio de Impacto Ambiental realizado y aprobado para la presente obra.



DIRECCIÓN PROVINCIAL DE VIALIDAD

DIRECCIÓN DE STAFF  
SUBDIRECCIÓN  
UNIDAD AMBIENTAL



- Mega II: Manual de Evaluación y Gestión Ambiental de obras viales de la DNV, Segunda Edición, año 2007.
- PGAc: Plan de Gestión Ambiental para la etapa constructiva.
- SUA-DPV: Subdirección Unidad Ambiental (Dirección de Staff) - Dirección Provincial de Vialidad, sito en calle Bv. Muttis 880 de la ciudad de Santa Fe, TE: 0342- 457 3755/3963, CE: vazquezanibal@gmail.com

Será esta la Dependencia, y/o personal que la Repartición designe, ante la cual se canalizarán las presentaciones y aprobaciones en materia de medio ambiente.

#### **4. Responsable Ambiental.**


La empresa contratista designará a una persona física como Responsable Ambiental. El profesional propuesto contará con título universitario de grado afín a la materia a abordar, matrícula profesional habilitante a nivel provincial, acreditará experiencia en gestión ambiental de obras viales, deberá estar inscripto en el Registro Oficial de Consultores, Expertos y Peritos en materia ambiental del Ministerio de Medio Ambiente provincial. Deberá presentar certificado de libre de deuda emitido por el colegio profesional correspondiente y certificado del registro de Deudores Alimentarios Morosos, emitidos ambos a la fecha de presentación del mismo ante la SUA-DPV.

El Responsable Ambiental actuará como interlocutor en todos los aspectos ambientales entre la empresa contratista y la SUA-DPV y tendrá a su cargo el cumplimiento de los requerimientos ambientales durante toda la Obra, hasta la recepción definitiva. No se podrá dar comienzo a la Obra sin Responsable Ambiental aprobado por la SUA-DPV. Serán tareas del Responsable Ambiental, sin que esto constituya una enumeración taxativa:



DIRECCIÓN PROVINCIAL DE VIALIDAD

DIRECCIÓN DE STAFF  
SUBDIRECCIÓN  
UNIDAD AMBIENTAL



- Garantizar el estricto cumplimiento del PGAc y de todo compromiso u obligación, que en materia ambiental, haya asumido la empresa contratista.
- Llevar en tiempo y forma toda la documentación y registros exigibles para esta Obra.
- Suscribir toda presentación que se realice en materia ambiental. No se dará curso a ninguna presentación, en esta materia, si carece de la firma del Responsable Ambiental.

### **5. Permisos ambientales.**

La empresa contratista obtendrá todos los permisos ambientales y los permisos de utilización, aprovechamiento o afectación de recursos que se requieran para esta Obra, de acuerdo a la normativa vigente y deberá presentar a la SUA-DPV los permisos pertinentes, previo al inicio de la actividad objeto del mismo.

La empresa contratista deberá obtener los siguientes permisos, sin que esto constituya una enumeración taxativa:

- (para la) captación de agua.
- (para la) explotación de yacimientos o canteras.
- (para la) disposición de los residuos asimilables a domiciliarios.
- (para el) vertido de efluentes líquidos.
- (para el) depósito de combustibles, lubricantes y sustancias peligrosas.
- (para el) establecimiento de campamentos y obradores.
- generador de residuos peligrosos.

La empresa contratista deberá acatar todas las estipulaciones y deberá cumplir con todos los requisitos para cada permiso. Será su exclusiva responsabilidad todo retraso en la Obra atribuible a trámites de permisos.


### **6. Plan de Gestión Ambiental para la etapa constructiva (PGAc).**

El Responsable Ambiental presentará, en un plazo no mayor a los quince (15) días hábiles contados a partir de la suscripción del contrato para esta Obra, el PGAc correspondiente.

El PGA para la etapa constructiva (PGAc) deberá desarrollar y aplicar en la citada etapa cada uno de los programas definidos en el Plan de Gestión Ambiental del Estudio de Impacto Ambiental oportunamente aprobado. Actividades tales como Instalación del obrador, instalación de plantas elaboradoras de materiales, extracción de suelo a partir de yacimientos,



DIRECCIÓN PROVINCIAL DE VIALIDAD



DIRECCIÓN DE STAFF  
SUBDIRECCIÓN  
UNIDAD AMBIENTAL

entre otras, deberán ser íntegramente desarrolladas en este PGAc en un todo de acuerdo y siguiendo los lineamientos del EsIA oportunamente aprobado para esta obra.

La SUA-DPV cuenta con un plazo máximo de cinco (5) días hábiles, contados a partir del ingreso del PGAc a la misma, para aprobarlo ó rechazarlo.

No se podrá dar inicio a la obra sin contar con el PGAc aprobado por la SUA-DPV.

### **7. Obrador, campamentos y plantas.**

El sitio en el que el Contratista pretenda instalar el obrador, el campamento y/o plantas de materiales (hormigón, concreto asfáltico, seleccionadoras de áridos, plantas fijas de mezclas y depósitos de materiales, entre otros), deberá ser aprobado por la SUA-DPV. Esta Subdirección se expedirá, aprobando o rechazando la propuesta, en un plazo no mayor a los cinco (5) días hábiles contados a partir de la recepción de la documentación correspondiente en esta SUA-DPV.

No podrán instalarse obradores, campamentos ni plantas en zonas de riesgo hídrico.

No podrá instalarse ningún Obrador, Campamento o Planta sin la autorización previa de la SUA-DPV.

A tal fin el Responsable Ambiental presentará la siguiente documentación:

1. Ubicación del sitio sobre imagen satelital referenciada que incluya una rosa de los vientos con frecuencia, dirección y velocidad, para cada estación del año.
2. Plano detallando la ubicación de los distintos sectores de actividades que se pretendan desarrollar.
3. Uso conforme de suelo expedido por el Gobierno local, si así correspondiera.
4. Imágenes de la situación previa al inicio de la obra a fin de asegurar su restitución plena y deslinde de responsabilidades del Contratista.
5. Evaluación de Pasivos Ambientales. Si el sitio elegido fue anteriormente ocupado por instalaciones similares u otras, la empresa contratista realizará y presentará a la SUA-DPV una declaración de pasivo ambiental, con documentación fotográfica.
6. Plan de Gestión de Residuos. La empresa contratista es la única responsable de la gestión y disposición final, en condiciones ambientalmente adecuadas y de acuerdo a la normativa particular vigente, de todos los residuos generados, de cualquier naturaleza y en cualquier estado de agregación.



DIRECCIÓN PROVINCIAL DE VIALIDAD

DIRECCIÓN DE STAFF  
SUBDIRECCIÓN  
UNIDAD AMBIENTAL



Por lo que este Plan comprenderá la gestión de todos los residuos generados.

7. Gestión de Sustancias Peligrosas. Los depósitos de sustancias peligrosas que puedan contaminar el ambiente, en caso de producirse derrames accidentales o pérdidas, requieren de acondicionamientos específicos. Los tanques de depósito se dispondrán siempre sobre la superficie del terreno, nunca soterrados. La empresa contratista presentará un detalle de todas estas instalaciones.
8. Plan de Minimización de la Contaminación Atmosférica. El Responsable Ambiental presentará un Plan tendiente a minimizar y mitigar las emisiones de material particulado y humos procedentes de las operaciones de carga y descarga de camiones, plantas de áridos y otras instalaciones y actividades. Respecto de emisiones sonoras, deberá cumplir con las normas locales, o las que se apliquen en este caso.

Se deberá señalar adecuadamente el acceso a las instalaciones, teniendo en cuenta el movimiento de vehículos y peatones. Esta señalización será transitoria y sólo se hará efectiva durante la etapa de construcción de la ruta y tiene por objetivo facilitar la fluidez del tránsito y evitar accidentes.

Las instalaciones serán desmanteladas una vez que cesen las obras, dejando el área en perfectas condiciones e integrada al ambiente circundante.

### **8. Yacimientos para obtención de suelo.**

Los suelos a ser empleados para la construcción podrán ser extraídos de yacimientos y/o canteras a ser explotadas para la presente Obra o preexistentes, debidamente autorizados y habilitados.


Las zonas para la extracción de suelos serán seleccionadas por la empresa contratista, teniendo en cuenta que deberán estar alejadas a no menos de 200 metros del eje del camino en construcción y de todo camino, de cualquier jerarquía y fuera de la vista de los mismos. Se encuentran exceptuadas de esta restricción las extracciones de suelo laterales a la calzada en los tramos en que éstas han sido previstas en los planos del proyecto de ingeniería.

Cada yacimiento o cantera que se pretenda explotar deberá contar con los permisos pertinentes. Estos permisos serán tramitados por la empresa contratista ante la SUA-DPV, antes del comienzo de extracción de suelos.



DIRECCIÓN PROVINCIAL DE VIALIDAD

DIRECCIÓN DE STAFF  
SUBDIRECCIÓN  
UNIDAD AMBIENTAL



En caso de que el suelo a utilizar provenga de yacimientos y/o canteras existentes, la empresa contratista deberá presentar ante la SUA-DPV las habilitaciones y permisos pertinentes, previo a la utilización de ese material.

No se podrá extraer suelo sin el correspondiente permiso habilitante.

#### **9. Plan para contingencias.**

Deberá presentarse y estar aprobado por la SUA-DPV previo al inicio de obras. No se podrá dar comienzo a las obras sin contar con este Plan aprobado. Éste desarrollará las medidas que se tomarán en caso de contingencias ambientales, accidentes, derrames u otros episodios semejantes.

#### **10. Seguimiento Ambiental de la obra.**

Periódicamente la SUA-DPV inspeccionará el obrador y el frente de la Obra y elaborará un Acta de Inspección el que será comunicado a la empresa contratista a través del Inspector de Obra.

#### **11. Medición y forma de pago.**

La empresa contratista no recibirá pago directo ninguno por el cumplimiento de las presentes Especificaciones, debiéndose prorratear su costo en los distintos ítem de la obra.

#### **12. Penalidades.**

En caso de que la empresa contratista no cumpla con alguna de las obligaciones de estas Especificaciones, será advertida una única vez por la Inspección de Obra, la que otorgará un plazo perentorio para su concreción. Si la empresa contratista no cumple con lo requerido en la advertencia dentro del plazo establecido en la notificación, será pasible de una multa equivalente al 2% de la Certificación Mensual correspondiente al mes del incumplimiento, siendo esta multa aplicada de acuerdo a lo especificado en las Condiciones Generales del Contrato, tal como lo establece el MEGA II.


La aplicación de una penalidad no exime de la obligatoriedad de recomponer, restaurar o compensar el daño que pudiere haberse producido.

Previo a la Recepción Provisoria de la obra la empresa contratista habrá dado cumplimiento a las obligaciones y consideraciones ambientales citadas en estas Especificaciones y a todos los requerimientos que la SUA-DPV hubiere cursado. La



DIRECCIÓN PROVINCIAL DE VIALIDAD


DIRECCIÓN DE STAFF  
SUBDIRECCIÓN  
UNIDAD AMBIENTAL



Subdirección Unidad Ambiental-DPV emitirá un Certificado de Cumplimiento Ambiental, en el caso en que no se verifiquen incumplimientos, para ser presentado ante la Comisión de Recepción de la Obra.



DIRECCIÓN PROVINCIAL DE VIALIDAD



# PLANOS DE OBRA



DIRECCIÓN PROVINCIAL DE VIALIDAD  
DIRECCIÓN DE ESTUDIOS Y PROYECTOS

OBRA: Ruta Provincial nº90 - Etapa I  
TRAMO: KM 0+000 - Alcorta



LISTADO DE PLANOS

PLANO Nº	DESCRIPCION
10402	Croquis de Ubicación
10403	Planimetría General
10404	Perfil estructural
10405	Muro de contención



DIRECCIÓN PROVINCIAL DE VIALIDAD




**SANTA  
FE**

# REDETERMINACIÓN DE PRECIOS



Provincia de Santa Fe  
Ministerio de Obras Públicas y Vivienda  
DIRECCION PROVINCIAL DE VIALIDAD  
Direccion de Programacion Economica y Costos




Coficiente a considerar según la polinómica de 6. 1 de la Metodología de Redeterminación de Precios - Ley N° 12046

Coficiente a considerar según la polinómica de 6. 13 de la Metodología de Redeterminación de Precios - Ley N° 12046

Obra: Ruta Provincial N° 90 Tramo: km 0+000 a km 20+000

Item N°	FACTOR DE REDETERMINACION (FR)				
	Equipos (a1)	M. de Obra (a2)	Materiales (a3)	Transporte (a4)	
1	0,11	0,06	0,53	0,30	1,00
2	0,60	0,15	0,25	0,00	1,00
3	0,66	0,13	0,21	0,00	1,00
4	0,66	0,34	0,00	0,00	1,00
5	0,19	0,06	0,75	0,00	1,00
6	0,64	0,36	0,00	0,00	1,00
7	0,34	0,08	0,28	0,31	1,00
8	0,18	0,06	0,74	0,02	1,00
9	0,39	0,13	0,46	0,02	1,00
10	0,18	0,03	0,56	0,23	1,00
11	0,16	0,02	0,61	0,21	1,00
12	0,12	0,15	0,73	0,00	1,00
13	0,27	0,28	0,45	0,00	1,00
14	0,05	0,02	0,93	0,00	1,00
15	0,27	0,28	0,45	0,00	1,00
16	0,43	0,49	0,08	0,00	1,00
17	0,44	0,56	0,00	0,00	1,00
18	0,11	0,12	0,76	0,01	1,00
19	0,18	0,33	0,49	0,00	1,00
20	0,08	0,33	0,59	0,00	1,00

Item N°	RUBRO EQUIPOS Y MAQUINAS			
	Amort./Intereses (a1)	Rep.y Repuestos (a2)	Comb. y Lubric. (a3)	
1	0,20	0,11	0,69	1,00
2	0,39	0,22	0,39	1,00
3	0,38	0,22	0,40	1,00
4	0,41	0,23	0,36	1,00
5	0,30	0,17	0,53	1,00
6	0,42	0,24	0,34	1,00
7	0,37	0,22	0,41	1,00
8	0,35	0,20	0,45	1,00
9	0,35	0,20	0,45	1,00
10	0,41	0,24	0,35	1,00
11	0,41	0,24	0,35	1,00
12	0,30	0,18	0,52	1,00
13	0,30	0,18	0,52	1,00
14	0,40	0,23	0,37	1,00
15	0,30	0,18	0,52	1,00
16	0,40	0,23	0,37	1,00
17	0,38	0,22	0,40	1,00
18	0,38	0,22	0,40	1,00
19	0,38	0,22	0,40	1,00
20	0,30	0,18	0,52	1,00

  
RUBEN DARIO WOUILLOZ  
Director de Programacion  
Economica y Costos  
D.P.V.



Provincia de Santa Fe  
Ministerio de Obras Publicas y Vivienda  
DIRECCION PROVINCIAL DE VIALIDAD  
Direccion de Programacion Economica y Costos




**SANTA  
FE**

Coefficiente a considerar según la polinómica de 6. 1.1 de la Metodología de Redeterminación de Precios - Ley N° 12046

Obra: Ruta Provincial N° 90 Tramo: km 0+000 a km 20+000

MATERIALES							MATERIALES REPRESENTATIVOS		
Ítem	N°	(a1)	N°	(a2)	N°	(a3)	N°	Designacion	Codigo
1	1	1,00	-	0,00	-	0,00	1,00	1 General	C.5 C.1.4-ICC Gastos Generales
2	1	1,00	-	0,00	-	0,00	1,00	2 Gas-Oil Decreto PEN 1295/02	2320-33360-1
3	1	1,00	-	0,00	-	0,00	1,00	3 Aceites Lubricantes (AL)	2320-33380-1
4	-	0,00	-	0,00	-	0,00	0,00	4 Amortizacion de Equipos DPV - Caminos - DGVC	1023003
5	6	1,00	-	0,00	-	0,00	1,00	5 Cap.Mano de Obra - Mano de Obra asalariada - INDEC	Sin Codigo
6	-	0,00	-	0,00	-	0,00	0,00	6 Hormigon Elaborado	3751011
7	7	0,70	8	0,21	1	0,09	1,00	7 Piedras	1410-153201
8	9	0,87	8	0,13	-	0,00	1,00	8 Arena Fina	1531011
9	9	1,00	-	0,00	-	0,00	1,00	9 Emulsiones Asfálticas	DNV - 82
10	7	0,23	11	0,66	2	0,11	1,00	10 Cal Aerea Hidratada	3742011
11	7	0,20	11	0,72	2	0,08	1,00	11 Cementos Asfálticos CA	DNV - 80
12	1	1,00	-	0,00	-	0,00	1,00	12 Pintura Termoplastica Reflectante	DNV-40
13	1	1,00	-	0,00	-	0,00	1,00	13 Materiales para baranda metalica cincada para defensa	DNV - 85
14	12	1,00	-	0,00	-	0,00	1,00	14 Acero aletado conformado en barra	4124211
15	1	1,00	-	0,00	-	0,00	1,00		
16	1	1,00	-	0,00	-	0,00	1,00		
17	-	0,00	-	0,00	-	0,00	0,00		
18	13	1,00	-	0,00	-	0,00	1,00		
19	6	1,00	-	0,00	-	0,00	1,00		
20	14	1,00	-	0,00	-	0,00	1,00		

  
RUBEN DARIO WOUILLOZ  
Director de Programacion  
Economica y Costos  
D.P.V.



DIRECCIÓN PROVINCIAL DE VIALIDAD



# INDICE GENERAL



DIRECCIÓN PROVINCIAL DE VIALIDAD

DIRECCIÓN DE ESTUDIOS Y PROYECTOS

OBRA: RUTA PROVINCIAL N°90 - ETAPA I

TRAMO: Km 0+000 - Alcorta



**SANTA  
FE**

## ÍNDICE

## FOLIO

- Memoria Descriptiva.....	1-2
- Presentación de la Propuesta.....	3-8
- Pliego Complementario de Bases y Condiciones Generales.....	9-34
- Cómputos Métricos .....	35-38
- Planillas auxiliares .....	39-40
- Especificaciones Técnicas Particulares.....	41-78
- Planos de Obra.....	79-84
- Redeterminación de Precios .....	85-87
- Índice General .....	88-89



DIRECCION PROVINCIAL DE VIALIDAD

NOTA N° 518/18

SANTA  
FE



Santa Fe, 17 de diciembre de 2018.

Señor  
Ingeniero Jefe de la DPV  
Ing. FEDERICO AVALO  
S / D

OBRA: RUTA PROVINCIAL N° 90

TRAMO: KM 0+000 – 20+000

La presente documentación refiere a la repavimentación del tramo de la Ruta Provincial N° 90 que abarca desde su intersección con la Ruta Nacional N° 11 hasta la progresiva 20+000.

El plazo de ejecución para todas las obras es de diez (10) meses calendario.

El Presupuesto Oficial de la obra, asciende a la suma de pesos TRESCIENTOS OCHENTA Y CINCO MILLONES NOVENTA Y SIETE MIL QUINIENTOS CINCUENTA Y TRES CON 13/100 (\$385.097.553,13).

Para el respectivo llamado a Licitación Pública, se deberá tener en cuenta la imputación de las siguientes partidas presupuestarias:

Presupuesto Oficial:	\$	385.097.553,13
Imprevistos ± 5%:	\$	19.254.877,66
Compaginación y Legajos:	\$	20.000,00
Gastos Licitación Pública:	\$	10.000,00
TOTAL:	\$	404.382.430,79

SON PESOS: CUATROCIENTOS CUATRO MILLONES TRESCIENTOS OCHENTA Y DOS MIL CUATROCIENTOS TREINTA CON 79/100 (\$404.382.430,79).

Sin otro particular, saludo a Ud. Atte.



Ing. Osvaldo Contursi  
Director General



DIRECCIÓN PROVINCIAL DE VIALIDAD



CORRESPONDE A EXPEDIENTE N°16108-0002628-2

17 DIC 2018

Sr. Administrador General de la D.P.V.

**Ing. Jorge Pablo Seghezzo**

S \_\_\_\_\_ / \_\_\_\_\_ D:

Se eleva a su conocimiento y consideración el Proyecto Ejecutivo de la  
**Obra: Ruta Provincial N°90, tramo: km 0+000 – 20+000. Repavimentación**, la cual se  
emplaza en el Departamento Constitución.

Atentamente.



**Ing. FEDERICO R. AVALO**  
INGENIERO JEFE  
Dirección Provincial de Vialidad  
SANTA FE