

OBRA: **RUTA PROVINCIAL N° 94-s**

TRAMO: **Ruta Nacional N°11 – RPN° 32**

**MEJORAMIENTO DE CALZADA
NATURAL**

*LEGAJO DE OBRA
ESPECIFICACIONES TÉCNICAS
Y TÉCNICAS-LEGALES*

ENERO 2018



DIRECCIÓN PROVINCIAL DE VIALIDAD



DIRECCIÓN GENERAL DE PROYECTOS

MEMORIA DESCRIPTIVA

DIRECCIÓN GENERAL DE PROYECTOS

OBRA: RUTA PROVINCIAL N° 94-s
TRAMO: Ruta Nacional N° 11 – Ruta Provincial N° 32
MEJORAMIENTO DE CALZADA NATURAL

MEMORIA DESCRIPTIVA

La presente documentación refiere al mejoramiento de una calzada natural, en la obra Ruta Provincial N° 94-s en el tramo comprendido entre la Ruta Nacional N° 11 y la Ruta Provincial N° 32, con un desarrollo de aproximadamente 25230 m.

UBICACIÓN Y ASPECTOS GENERALES

La localidad de “El Sombrerito” es una localidad ubicada en las cercanías de la obra, más específicamente en el departamento General Obligado de la Provincia de Santa Fe, la cual se encuentra a unos 390 km aproximadamente de la Capital de la Provincia.

TRAZADO Y DISEÑO GEOMÉTRICO

En esta etapa del proyecto, no se modificara el eje de la ruta existente.

El tramo comienza 500m al norte de la Localidad de “El Sombrerito”, en la R.P.N°11 (Prog: 0+000), y se desarrolla desde este punto hacia el Oeste, hasta llegar a la intersección con la Ruta Provincial N° 32, en la Prog: 25+230.


DISEÑO ESTRUCTURAL

Se ejecutará con una calzada natural, de manera de conservar un ancho mínimo de coronamiento de 9 m. en todo el tramo, sin modificar el eje de camino actual, manteniendo las cotas de rasante, además de mantener un talud 1:4 en todo el tramo.

Para las cunetas laterales, en caso de ser necesario, se realizará una rectificación, y una modificación de las secciones, para lograr un correcto escurrimiento de las aguas. Teniendo en cuenta, que deben mantener un ancho mínimo de solera de 2 m. y respetar las cotas de desagüe de proyecto.



DIRECCIÓN PROVINCIAL DE VIALIDAD



DIRECCIÓN GENERAL DE PROYECTOS

TRABAJOS A REALIZAR

Desbosque, destronque, limpieza del terreno, rectificación de cunetas, terraplenamiento de la calzada, señalización de alcantarillas, limpieza, reubicación y reposición de caños de alcantarillas.

PLAZO DE OBRAS

El plazo para la completa terminación de los trabajos se fija en SEIS (6) meses calendarios.

PLAZO DE GARANTÍA

Se fija en SEIS (6) meses calendario, estando a cargo del contratista en ese lapso, la conservación de la obra.

PRESUPUESTO OFICIAL

El Presupuesto Oficial de la obra, asciende a la suma de PESOS: Once Millones Veintiocho Mil Novecientos Cuarenta y Ocho con Veintitrés Centavos (\$ 11.028.948,23)



DIRECCIÓN PROVINCIAL DE VIALIDAD



DIRECCIÓN GENERAL DE PROYECTOS

PRESENTACIÓN DE LA PROPUESTA



DIRECCIÓN PROVINCIAL DE VIALIDAD



SEÑOR ADQUIRENTE DEL LEGAJO:

Con el fin de facilitar cualquier eventual comunicación con esta firma, sirva brindar de inmediato la siguiente información:

EMPRESA:

Domicilio Real:

Código Postal: Localidad:

Provincia:

Teléfono:

REPRESENTANTE EN SANTA FE

Apellido:

Nombres:

Dirección:

Teléfono:

Dirigirse a. Dirección Provincial de Vialidad

Boulevard Muttis N° 880

(3000) Santa Fe

Tel: 0342-4573964/65



DIRECCIÓN PROVINCIAL DE VIALIDAD



FORMULARIO DE PRESENTACION DE PROPUESTA

Sr.

Administrador General de la
Dirección Provincial de Vialidad
SU DESPACHO

La Firma
Que suscribe, de Nacionalidad con domicilio legal en la
Ciudad de Santa Fe (Art 11° del Pliego de Bases y Condiciones Generales) – Calle
..... N°
Habiendo examinado los Planos, Pliegos de Bases y Condiciones, Especificaciones y
Presupuesto Oficial de la Obra:
.....y recogiendo en el lugar los datos necesarios, se
compromete a ejecutar dicha obra de acuerdo a la documentación mas arriba indicada por la
suma de PESOS
(\$.....) y en un todo de acuerdo al Detalle de la Propuesta que se adjunta.

Declara que Renuncia al Fuero Federal que pudiera corresponderle en razón de su
Nacionalidad, aceptando para dirimir cualquier cuestión judicial, los Tribunales Ordinarios de la
ciudad de Santa Fe, como así también que conoce la Ley de Obras Públicas de la Provincia de
Santa Fe N° 5188/60 y su Decreto Reglamentario, Leyes, Disposiciones y Especificaciones
concordantes

Se Compromete a mantener esta Oferta por el término de tres (3) meses (Art. 14-Inc 2°)
del Pliego de Bases y Condiciones Generales.

Firma la presente propuesta en carácter de Director Técnico de la Empresa el Ingeniero
..... Inscripto en el Colegio
de Profesionales de la Ingeniería Civil de Santa Fe, bajo el Número

Lugar y Fecha

.....
Firma

.....
Firma

PRESENTACION DE PROPUESTAS

La Documentación será presentada en el lugar indicado en los avisos correspondientes, en sobre cerrado y con la siguiente inscripción:

LICITACIÓN PÚBLICA – EXPTE N°DIA:HORA:

SOBRE N° 1 Contendrá:

- 1) Sellado Provincial de Ley.
- 2) Garantía de la Propuesta.
- 3) Recibo que acredite haber adquirido la documentación de la Licitación con suficiente anticipación.
- 4) Certificado habilitante del Registro de Licitadores de Obras Públicas de la Provincia de Santa Fe – ESPECIALIDAD – OBRAS BASICAS – CODIGO 520.
- 5) Constancia de Cumplimiento Fiscal extendida por la Administración Provincial de Impuestos (s/Resolución General N° 019 - 20/10/2011 - API). La misma se obtiene con clave fiscal a través del sitio de Internet www.santafe.gov.ar, ingresando a : Impuestos – Impuesto sobre los Ingresos Brutos – Constancia de Cumplimiento Fiscal – Consulta.”
- 6) Declaración firmada por el Proponente y su Director Técnico de “conocimiento del lugar” y de las condiciones en que se efectuará la obra.
- 7) Nómina de obras realizadas.
- 8) Nómina de equipos propios y a adquirir.
- 9) Referencias Técnicas del Representante que se propone y número de inscripción en el Colegio de Profesionales de la Ingeniería Civil de Santa Fe.
- 10) Declaración Jurada firmada por el Proponente y su Director Técnico de conocer el “PLIEGO DE CONDICIONES Y ESPECIFICACIONES TECNICAS” y “PLIEGO DE PLANOS TIPOS PARA PROYECTO DE CAMINOS”

SOBRE N° 2 Contendrá:

- 1) Las Propuestas con que el interesado se presenta a la Licitación Pública debidamente firmada por el Proponente y su Director Técnico, discriminada en los diversos Items que la componen en cantidades y precios unitarios. Se recuerda que tal Propuesta debe presentarse indefectiblemente en el “Detalle de la Propuesta” adjunto.
- 2) Los Análisis de Precios en triplicado, de los Items que componen la Propuesta o Presupuesto que la presente.
- 3) Plan de Trabajos e Inversiones.

Acompañará además, el Pliego adquirido y la documentación completa del Proyecto correspondiente a su Propuesta, debidamente firmado o inicialado en todas sus hojas por el Proponente y su Director Técnico.

OBRA: RUTA PROVINCIAL N° 94-s
 TRAMO: Ruta Nacional N° 11 – Ruta Provincial N° 32
 MEJORAMIENTO DE CALZADA NATURAL
DETALLE DE LA PROPUESTA

DESIGNACIÓN DE OBRAS	U	Cantidades	Precio unitario		Importe \$
			Numero	Letras	
ÍTEM N° 1 Movilización de obras. Disponibilidad de equipos. Obrador y campamento para el Contratista	Gl	1.00			
ÍTEM N° 2 Desbosque, destronque y limpieza del terreno	Ha	87.00			
ÍTEM N° 3 Terraplenes de CALZADA NATURAL Sin compactación especial Incluye extracción y transporte del suelo	m3	24567.00			
ÍTEM N° 4 Desembanque y limpieza de alcantarillas transversales y laterales	u	58.00			
ÍTEM N° 5 Hormigón H30 para obras de arte s/CIRSOC 201/2005. Incluye material y transporte	m3	32.00			
ÍTEM N° 6 Excavación para alcantarillas transversales	m3	22.00			
ÍTEM N° 7 Acero para cabezales de alcantarillas Ve=2400Kg/cm2. Incluye material y transporte.	Kg	1092.00			
ÍTEM N° 8					

OBRA: RUTA PROVINCIAL N° 94-s
 TRAMO: Ruta Nacional N° 11 – Ruta Provincial N° 32
 MEJORAMIENTO DE CALZADA NATURAL
DETALLE DE LA PROPUESTA

DESIGNACIÓN DE OBRAS	U	Cantidades	Precio unitario		Importe \$
			Numero	Letras	
Alcantarillas de caños de H°A° c/cab. de H° A° s/PT 4140-3 Incluye excavación, tomado de juntas y todo tipo de obra para su correcta ejecución. Caños de H° A° Clase III Ø= 0.80 m	m	84.00			
ÍTEM N° 9 Bolsas de poliestileno rellenas con suelo cemento. Suelo (90%) + Cemento (10%) Incluye geotextil	m3	252.00			
ÍTEM N° 10 Señalización Vertical para alcantarillas transversales Incluye material y transporte	u	80.00			
ÍTEM N° 11 Señalización Vertical Incluye material y transporte	m2	12.00			



DIRECCIÓN PROVINCIAL DE VIALIDAD



DIRECCIÓN GENERAL DE PROYECTOS

PLIEGO COMPLEMENTARIO DE BASES Y CONDICIONES GENERALES



DIRECCIÓN PROVINCIAL DE VIALIDAD



ARTICULO N°1: Objeto

La Dirección Provincial de Vialidad realiza la convocatoria a licitación pública de oferentes para cotizar la ejecución de la OBRA: RUTA PROVINCIAL N° 94s, TRAMO: RUTA NACIONAL N° 11 – RUTA PROVINCIAL N° 32 - MEJORAMIENTO DE CALZADA NATURAL.

ARTICULO N°2: Inscripción en el registro de licitadores y capacidad necesaria

Los proponentes deberán presentar certificado habilitante o constancia de inicio del trámite de inscripción o actualización emitida por el Registro de Licitadores del Ministerio de Obras Públicas y Vivienda de la Provincia de Santa Fe; dejándose constancia que previo a la adjudicación los Oferentes deberán cumplimentar con los trámites iniciados y establecida en los Pliegos según Resolución N°055/95 del M. O. S. P. y V. conforme al siguiente detalle:

Presupuesto oficial: Pesos: Once Millones Veintiocho Mil Novecientos Cuarenta y Ocho con Veintitrés Centavos (\$ 11.028.948,23)

Plazo de la Obra: 6 (Seis) meses

Especialidad: **OBRA BÁSICA**
Código 520

En el caso de Uniones Transitorias de Empresas, serán de aplicación las Normas del Registro de Licitadores vigentes a la fecha de Licitación.

A la fecha de Licitación de la obra la Capacidad mínima de Contratación Anual deberá ser de: Pesos: Veintidos Millones Cincuenta y Siete Mil Ochocientos Noventa y Seis con Cuarenta y Seis Centavos (\$ 22.057.896,46)

A la fecha de Licitación de la obra la Capacidad Técnica mínima de contratación en la especialidad Código 520 deberá ser de: Pesos: Once Millones Veintiocho Mil Novecientos Cuarenta y Ocho con Veintitrés Centavos (\$ 11.028.948,23)

ARTICULO N°3: Oficinas y campamentos de la Contratista - Vivienda para el personal de la Inspección de Obra

La Contratista queda obligada a construir o alquilar vivienda (s) para el personal de Inspección de Obra, ubicada dentro de la zona de la obra. La (s) vivienda (s) deberá (n) constar de 3 (tres) o más ambientes, baño y cocina desarrollados en una superficie mínima de 90 (noventa) metros cuadrados.



DIRECCIÓN PROVINCIAL DE VIALIDAD
DIRECCIÓN GENERAL DE PROYECTOS

La altura mínima de los ambientes será de 2,80 m, la superficie útil de puertas y ventanas será de 1/8 de la superficie de cada ambiente, la tercera parte de la superficie de puertas y ventanas deberá proveer ventilación. El baño y la cocina deberán contar con las instalaciones completas. Además la Contratista proveerá la cantidad de mesas, sillas y todo otro mueble o elementos necesarios acorde con las necesidades que exija la Inspección de Obra. En todos los casos la Contratista someterá a la aprobación de la Inspección de Obra los locales que ofrece debiendo atender las observaciones que éste le haga a su capacidad, ubicación y condiciones generales. La (s) vivienda (s) será (n) entregada (s) por la Contratista a la Inspección de Obra al efectuarse el replanteo de la obra.

La aceptación por parte de la Dirección Provincial de Vialidad de las instalaciones correspondientes, citadas precedentemente, no exime a la Contratista de la obligación de ampliarlos o modificarlos de acuerdo con las necesidades reales de la obra durante su proceso de ejecución. Si la Contratista no cumpliera satisfactoriamente con el apartado anterior, la Inspección de Obra alquilará o construirá la vivienda descontándose de los haberes de la Contratista las sumas que corresponden. Si la (s) vivienda (s) para la Inspección de Obra fuera (n) construida (s) por la Contratista, quedará de propiedad de este último, una vez finalizada la totalidad de las obras. NO APLICA ESTE ARTICULO EN ESTA OBRA.

ARTICULO N°4: Plazo de ejecución de las obras

El plazo total para ejecución de las obras es de 6 (SEIS) meses calendarios contados a partir del Acta de Iniciación de los trabajos, quedando en consecuencia anulado el artículo N°65 del Pliego de Bases y Condiciones Generales.


Serán causales para la ampliación del mencionado plazo las previstas en el artículo N°48 del Pliego de Bases y Condiciones Generales, con la aclaración expresa que las lluvias ordinarias no están comprendidas dentro de las causales indicadas en el inciso c).

ARTICULO N°5: Movilidad a cargo de la Contratista

La Contratista deberá proveer a la Dirección Provincial de Vialidad tres (3) movilidades tipo pick up de 1.950 cm³ de cilindrada mínima, doble cabina, equipadas con todos los elementos de seguridad reglamentarios, doble air-bag y de modelos no menores a dos años anteriores de la fecha de la licitación.

Los vehículos serán recepcionados -previa conformidad de la DPV- en la obra, al momento de la firma del Acta de Iniciación de los trabajos y estarán afectadas en forma exclusiva para la movilidad del personal dependiente de la Dirección Provincial de Vialidad. Respecto a dichas movilidades, estarán a cargo del contratista los trámites y gastos derivados de la póliza de seguro total y la patente.

Además la contratista tendrá a su cargo los gastos de repuestos, neumáticos, combustibles, lubricantes, reparaciones de todo tipo incluyendo mano de obra y repuestos, servicios de lavado y todos los gastos derivados de la utilización de las movilidades. Si esta



**DIRECCIÓN PROVINCIAL DE VIALIDAD
DIRECCIÓN GENERAL DE PROYECTOS**

movilidad sufriera desperfectos que obligaran a ponerla fuera de servicio por un período mayor de cinco (5) días corridos o en caso de accidente o robo, el Contratista deberá proveer otra movilidad similar dentro de los cinco (5) días hábiles de vencido dicho plazo.

Cuando por causas imputables a la Contratista, éste no proveyera la movilidad que está obligada, dará lugar a la aplicación de una multa de pesos cinco mil (\$ 5.000) por cada día corrido en que no provea la misma.

Para resolver cualquier situación que pudiera presentarse derivada de accidentes, incendios, hurtos, etc. ocurridos al vehículo, se aplicarán las disposiciones del Código Civil (artículo N° 2.255 y siguientes). NO APLICA ESTE ARTICULO EN ESTA OBRA.

ARTICULO N°6: Local para la Inspección de Obra

Con anterioridad a la firma del Acta de Iniciación de los Trabajos, la Contratista deberá proveer el Local o los locales necesarios para el funcionamiento de la Inspección y Oficina de su Personal, que reúnan condiciones mínimas de higiene y habitabilidad.

Dichos locales, que estarán sujetos a la aprobación de la Inspección, reunirán los siguientes requisitos:

- a) Oficina de la Inspección: Superficie cubierta mínima: 45 m².
- b) Laboratorio de Campaña: Superficie cubierta mínima: 25 m².

Cuando los locales a) y b) sean independientes, cada uno contará con instalación sanitaria.

Para el funcionamiento de la Oficina de Inspección, deberán proveerse los siguientes elementos: dos escritorios, un mueble biblioteca, dos mesas, seis sillas, estufas, ventiladores, un aparato de aire acondicionado de 3.800 frigorías, una heladera de 7 pies cúbicos como mínimo, como así también, cuaderno, papel borrador, tinta lápices, bolígrafos, etc.

Deberán instalarse 2 (dos) Equipos de Computación, cuyas características mínimas serán las siguientes:

- ◆ PC PENTIUM 4 3,0 GHz ó superior.
- ◆ 4 GB RAM mínimo.
- ◆ Disco Rígido 500 GB mínimo.
- ◆ Monitor Color LCD 17".
- ◆ DVD Lector-Grabador incorporado.
- ◆ Impresora chorro de tinta de carro ancho.
- ◆ 6 Puertos USB.
- ◆ 3 Dispositivos de almacenamiento masivo (pendrive) de 16Gb mínimo.

Cada equipo deberá contar con la correspondiente fuente reguladora de voltaje.

El Software mínimo requerido será:

- ◆ Windows 7 ó Superior



DIRECCIÓN PROVINCIAL DE VIALIDAD
DIRECCIÓN GENERAL DE PROYECTOS

- ◆ Autocad 2010 ó superior
- ◆ Microsoft Office 2010 ó superior

Además, deberán suministrarse dos (2) equipos de computación notebook para la Dirección de Estudios y Proyectos, con UNA (1) impresora Laser color negro, y 3 Dispositivos de almacenamiento masivo (pendrive) de 64 Gb mínimo y uno (1) de 1 Terabyte 1 Tb .-

El Software mínimo requerido será:

- ◆ Windows 7 ó Superior
- ◆ Autocad 2010 ó superior
- ◆ Microsoft Office 2010 ó superior
- ◆ Una (1) memoria sólida exterior con capacidad de almacenamiento de 1 Tb (1 terabyte)

La Inspección podrá exigir a la Contratista, la provisión de cualquier otro elemento para lograr un eficiente y cómodo desarrollo.-Los locales deberán contar con luz eléctrica.

Será también por cuenta de la Contratista, el Ayudante de Inspección que tendrá a su cargo el cuidado, limpieza y conservación de los locales y de los elementos de trabajo. El costo de todo aquello que este artículo prevé, no estará sujeto a reintegro y debe considerársele dentro de los gastos generales de la Propuesta.- El laboratorio contará con una pileta de agua corriente, mesas, sillas, y estantería, cuyo número y característica indicará la Inspección.- Los elementos provistos para el funcionamiento de la oficina de la Inspección serán restituidos a la Contratista en el estado en que se encuentren en oportunidad de llevarse a cabo la Recepción Provisoria de la Obra. NO APLICA EN ESTA OBRA.

ARTICULO N°7: Provisión de vivienda para el personal de la Inspección de Obra con su grupo familiar

La Contratista debe proporcionar viviendas para el Personal residente de la Inspección y su Grupo Familiar en la cantidad que se establece en el ítem respectivo que deberán ser entregadas al efectuarse el Acta de Replanteo de la Obra.

Las mismas que deberán ser aprobadas por la Inspección de Obra, deberán tener un mínimo de 90 metros cuadrados cubiertos cada una, y estar en condiciones de higiene y habitabilidad.

Las viviendas deberán ser entregadas a la Contratista en las mismas condiciones en que se las recibió a los dos meses de la fecha de finalización de los trabajos de la obra.

La variación de las cantidades del ítem, así como su eventual supresión no darán motivos a reclamo alguno ni a modificación de los precios contractuales. NO APLICA ESTE ARTICULO EN ESTA OBRA.

ARTICULO N°8: Instrumental topográfico a cargo de la Contratista

La Contratista deberá suministrar en el momento de la firma del acta de iniciación de los trabajos el instrumental que se indica mas abajo, el que será devuelto en oportunidad de practicarse la recepción definitiva de la obra.

El detalle de este instrumental es el siguiente:

- 1 - Niveles Opticos, con tornillo de elevación ó automáticos.
- 1 - Cinta de Acero de 50 mts.
- 1 - Cinta de Acero de 25 mts.
- 2 - Miras extensibles - longitud 4 mts.
- 1 - Escuadra Optica de 180°.
- 5 - Jalones de 1,50 m. de longitud, metálicos enchufables.
- 1 - Juego de fichas de acero.

1 - Estación total, cuyas características mínimas son:

- Teclado alfanumérico expandido y tecla de navegación;
- Sistema operativo Windows CE;
- Idioma castellano;
- Lectura angular: 1" — Precisión angular: 5";
- Precisión de distancia: 2mm ± 2ppm;
- Aumento del anteojo: 30×;
- Doble compensador automático de ejes;
- Plomada láser;
- Base desmontable para método de centrado forzoso;
- Alcance máximo para un solo prisma: 4000m
- Memoria interna para almacenamiento de 10.000 puntos;
- Comunicación de datos a PC: USB, mini USB y/o Tarjeta Compact Flash;
- 2 Baterías recargables de NiMh de alto poder 12 horas de autonomía;
- 1 funda de transporte de la E. T. y para lluvia, 1 cargador de baterías, prisma triple, bastón de 2m con nivel esférico y funda de transporte, cable de comunicación a PC, 1 Prisma circular con portaprisma y señal de puntería;
- Manual de empleo en castellano
- Un CD con software para Obras Viales y descarga de datos, con su licencia correspondiente

Todos los elementos en buenas condiciones de uso deberán ser aceptados de conformidad por la Dirección Provincial de Vialidad.

Los gastos de mantenimiento en concepto de reposiciones y reparaciones serán por cuenta de la Contratista.

ARTICULO N°9: Instrumental de laboratorio de campaña a cargo de la Contratista

La Contratista deberá proveer a la Inspección de Obra, en el momento de la firma del Acta de Replanteo de los Trabajos, el instrumental de Laboratorio de Campaña, compuesto de los elementos que, para cada Tipo de Obra, se indican en el apartado "Laboratorio de Campaña" del PUCET y aquellos que exija el Pliego para la buena marcha de la obra.

Este instrumental deberá recibir la aprobación de la Inspección.

Los gastos de mantenimiento y en concepto de reposiciones serán por cuenta de la Contratista.

Todos los elementos citados serán devueltos a la Contratista al término de la obra, en el estado en que se encuentren.

La Contratista facilitará un ayudante al Laboratorio de la Inspección y una persona con experiencia en el rubro VIAL, el que estará en funciones hasta la terminación de las obras, debiendo además, tener permanentemente en Obra, una persona capacitada para efectuar los ensayos e interpretar los realizados por el Laboratorio de la Dirección Provincial de Vialidad

ARTICULO N°10: Documentación a adquirir por la Contratista

Para esta Obra rigen el **PLIEGO DE ESPECIFICACIONES TÉCNICAS GENERALES** – Edición 1998, de la DIRECCIÓN NACIONAL DE VIALIDAD y el **Pliego de Bases y Condiciones Generales** del PLIEGO ÚNICO DE CONDICIONES Y ESPECIFICACIONES TÉCNICAS (PUCET) de la DIRECCION PROVINCIAL DE VIALIDAD de SANTA FE, documentación que deberá estar en posesión y conocimiento obligatorio por parte del oferente.

Rige el Decreto Provincial N° 2260/2016 modificatorio del 5119/83 referido al PUCET.

ARTICULO N°11: Régimen legal

La licitación y Contratación de las Obras a Ejecutar se efectuarán de conformidad con las disposiciones del presente Pliego Complementario de Bases y Condiciones Generales y la documentación anexa. En caso de contradicción entre los diversos elementos que la integran, se establece el siguiente orden de prelación:

- 1) Pliego Complementario de Bases y Condiciones Generales.
- 2) Planos Especiales de la Obra, Especificaciones Técnicas Complementarias, Cómputo y Presupuesto.
- 3) Pliego de Bases y Condiciones Generales del PUCET
- 4) Pliego de Especificaciones Técnicas Generales de la D.N.V., edición 1998.

En todo lo que no estuviera previsto en los 4 (cuatro) puntos anteriores se atenderá a lo dispuesto por la Ley de Obras Públicas N° 5188 y sus Decretos Reglamentarios.

ARTICULO N°12: Fianza

La Contratista deberá presentar una fianza que garantice el mantenimiento de la Propuesta por un importe del 1% del monto del Presupuesto Oficial de la Obra (artículo N°26- Ley 5188).

Modifíquese el artículo N°13 - punto N°1 - inciso e) del Pliego Único De Condiciones y Especificaciones Técnicas, el que quedará redactado de la siguiente manera: e) Fianza mediante Póliza de Seguro, extendida de acuerdo con las normas vigentes de la Superintendencia de Seguros de la Nación, por Compañía reconocida por la misma - resolución N° 1435 del 23/08/82.

ARTICULO N°13: Antecedentes y equipos

A) Antecedentes técnicos

Sin perjuicio de lo dispuesto por el capítulo I - artículo N°3 del PUCET, las firmas proponentes deberán demostrar una idoneidad que resulte satisfactoria a juicio de la Comisión de Evaluación. Para ello, los proponentes deberán presentar un detalle certificado de las obras que han ejecutado a su cargo, que resulten similares a la que se licita; particularmente en materia vial

Es obligatorio para el Oferente acreditar fehacientemente haber ejecutado, movimientos de suelo, abovedados y terraplenes en predios particulares, caminos comunales o en rutas provinciales o nacionales.- Sin estos requisitos OBLIGATORIOS la Oferta quedará desestimada sin más trámites.- La sola presentación de la Oferta implica que el Oferente aceptó esta condición y por lo tanto renuncia expresamente a formular cualquier reclamo ante la DPV el momento de la adjudicación de la obra.

B) Equipos

Los proponentes deberán, además acompañar un listado de la maquinaria de su propiedad que está disponible en el momento de la oferta. De cada máquina se deberá indicar la marca, potencia o capacidad y ubicación. La Dirección Provincial de Vialidad tendrá derecho a inspeccionar la maquinaria listada.

El listado de referencia podrá ser completado con otro que incluya la maquinaria que el proponente se compromete irrevocablemente, en caso de que resultare adjudicatario, a adquirir u obtener para su utilización en la obra; la cual deberá ser incorporada dentro de los plazos que surjan del "Plan diagramado de trabajo" aprobado por Vialidad Provincial. El ulterior incumplimiento será considerado como grave negligencia sin que puedan aducirse descargos de ninguna naturaleza, salvo aquellos atribuidos a actos de la Dirección Provincial de Vialidad.

C) Información incompleta

En caso de considerarse que los antecedentes indicados en A) y/o el equipo referido en B) sean insuficientes para ejecutar la obra en plazo y calidad; la Dirección Provincial de Vialidad podrá requerir el refuerzo y/o reemplazo del equipamiento ofrecido y/o la ampliación de antecedentes, pudiendo incluso desestimar la oferta en caso de no lograrse repuesta satisfactoria del Proponente.

Cuando la Dirección Provincial de Vialidad permita la presentación de ofertas conjuntas para dos o más obras de una misma licitación, se deberá presentar una planilla adicional con los equipos de refuerzo que se propongan para realizar el grupo de obras.

En caso de efectuarse en el mismo acto la licitación de dos o más obras en forma independiente ("Grupo de obras individuales"), se deberá presentar una "Planilla de Equipos" por cada una de las obras ofertadas, no aceptándose la inclusión simultánea del mismo equipo en las distintas planillas.

D) Planillas a presentar

Las columnas de cada planilla a presentar se indican a continuación:

♦ PARA LA PLANILLA N° 1 (Equipos pertenecientes a la Empresa):

- COLUMNA (1): N° DE ORDEN INTERNO: Para llenar esta columna, las Empresas previamente deberán codificar o numerar sus equipos, lo cual facilitará su identificación para la Inspección o durante del desarrollo de la obra.
- COLUMNA (2): DESIGNACIÓN: Se refiere a la denominación del equipo o maquinaria. Ejemplo: Motoniveladora, Aplanadora, etc.
- COLUMNA (3): MARCA: Se refiere al nombre de la fábrica, o al nombre con que dicha fábrica denomina a la máquina ofrecida.
- COLUMNA (4): MODELO: Indicar modelo de la máquina ofrecida por fábrica antes mencionada (columna 3).
- COLUMNA (5): POTENCIA O CAPACIDAD: Se deberá expresar en las unidades que indique el trabajo de la máquina en su capacidad operativa (HP, m3, t., m3/h, t/h, etc.).
- COLUMNA (6): N° DE HORAS DE TRABAJO: Se indicará el total de horas útiles trabajadas por la máquina al momento de la oferta.
- COLUMNA (7): ESTADO: Esta columna queda reservada a la Inspección de Equipos, que deberá indicar si la máquina está en buenas condiciones, si se halla en reparaciones, o si está fuera de uso, debiendo aclarar al dorso de la planilla cualquier tipo de observaciones.
- COLUMNA (8): UBICACIÓN ACTUAL: La Contratista deberá indicar en el momento de la licitación, donde se encuentra ubicado el equipo ofrecido para poder realizar su Inspección, (obra, taller de reparación, depósito, etc.).
- COLUMNA (9): FECHA PROBABLE DE DISPONIBILIDAD: La Contratista deberá indicar en que fecha la máquina ofrecida queda en condiciones de ingresar a la obra.

♦ PARA LA PLANILLA N° 2 (Equipos previstos a alquilar o importar):

- COLUMNA (1): N° DE ORDEN INTERNO: Para llenar ésta columna, las Empresas previamente deberán codificar o numerar sus equipos, lo cual facilitará su identificación para la Inspección o durante el desarrollo de la obra.
- COLUMNA (2): DESIGNACIÓN: Se refiere a la denominación del equipo o maquinaria. Ejemplo: Motoniveladora, aplanadora, etc.
- COLUMNA (3): MARCA: Se refiere al nombre de la fábrica, o al nombre con que dicha fábrica denomina a la maquinaria ofrecida.
- COLUMNA (4): MODELO: Indicar modelo de la máquina ofrecida por la fábrica antes mencionada (columna 3).



DIRECCIÓN PROVINCIAL DE VIALIDAD



- COLUMNA (5): POTENCIA O CAPACIDAD: Se deberá expresar en las unidades que indique el trabajo de la máquina en su capacidad operativa (HP, m3,t.,m3/h, t/h, etc.).
- COLUMNA (6): N° DE HORAS DE TRABAJO: Se indicará el total de horas útiles trabajadas por la máquina al momento de la oferta.
- COLUMNA (7): ESTADO: Esta columna queda reservada a la Inspección de Equipos, que deberá indicar si la máquina está en buenas condiciones, si se halla en reparaciones, o si está fuera de uso, debiendo aclarar al dorso de la planilla cualquier tipo de observaciones.
- COLUMNA (8): CALIDAD: Esta columna también queda reservada a la Inspección de Equipos, la que deberá indicar la calidad de la máquina ofrecida o formular cualquier observación.
- COLUMNA (9): UBICACIÓN ACTUAL O PROCEDENCIA SI ES A ADQUIRIR: La Contratista deberá indicar en el momento de la licitación, donde se encuentra ubicado el equipo ofrecido para poder realizar su Inspección (obra, taller de reparaciones, depósito, etc.). Para el radicado en el país, ó establecerá el lugar de su procedencia u origen si es a importar.
- COLUMNA (10): FECHA DE INCORPORACIÓN: La Contratista indicará en que fecha la máquina ofrecida queda en condiciones de su incorporación a la obra.



DIRECCIÓN PROVINCIAL DE VIALIDAD



PLANILLA N° 1

EQUIPOS PERTENECIENTES A LA EMPRESA

OBRA :

TRAMO:

SECCION:

(1) NUMERO DE ORDEN	(2) DESIGNACION	(3) MARCA	(4) MODELO	(5) POTENCIA/ CAPACIDAD	(6) HORAS DE TRABAJO	(7) ESTADO	(8) UBICACION ACTUAL	(9) FECHA PROBABLE DE DISPONIBILIDAD

Notas: Las observaciones se consignan al dorso citando "NUMERO DE ORDEN".

La columna (7) queda reservada para la Inspección de Obra.

.....
FIRMA ACLARADA Y SELLO

.....
LUGAR Y FECHA

PLANILLA N° 2

EQUIPOS PREVISTOS A ALQUILAR E IMPORTAR

OBRA :

TRAMO:

SECCION:

(1) NUMERO DE ORDEN	(2) DESIGNACION	(3) MARCA	(4) MODELO	(5) POTENCIA CAPACIDAD	(6) HORAS DE TRABAJO	(7) ESTADO	(8) CALIDAD	(9) UBICACION ACTUAL O PROCEDENCIA SI ES A IMPORTAR	(10) FECHA PROBABLE DE DISPONIBILIDAD

Notas: Las observaciones se consignan al dorso citando "NUMERO DE ORDEN".

La columna (7) queda reservada para la Inspección de Obra.

.....

LUGAR Y FECHA

.....

FIRMA ACLARADA Y SELLO



DIRECCIÓN PROVINCIAL DE VIALIDAD



ARTICULO N°14: Plan diagramado de trabajo y curva de inversiones

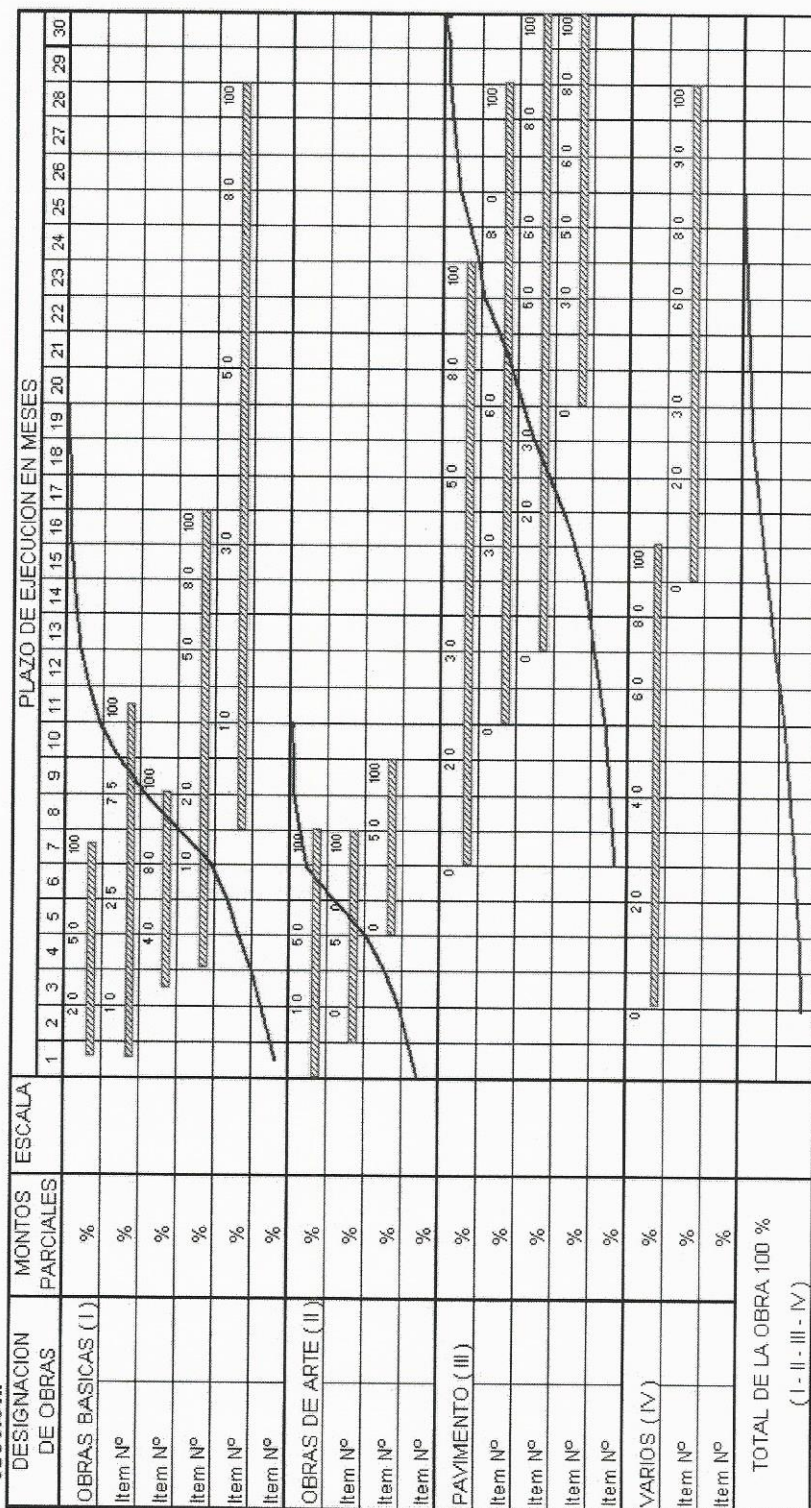
Los Oferentes deberán acompañar el "Plan Diagramado de Trabajo y Curva de Inversiones" que consignará en forma gráfica los distintos ítems con los plazos parciales que sean provistos para su ejecución y su lógica relación en el tiempo, en forma tal que la realización total de la obra quede concluida dentro del plazo contractual estipulado (artículo N°13 sobre N°2, apartado N°3 del PUCET).

Tal "Plan Diagramado de Trabajo y Curva de Inversiones" estará sujeto a la aprobación de la Dirección Provincial de Vialidad en un todo de acuerdo a lo estipulado por el artículo N°43 de la Ley N°5188 de Obras Públicas.

PLAN DE TRABAJOS E INVERSIONES

OBRA:
TRAMO:
SECCION:

PLAZO DE EJECUCION:
INICIO:



Notas: Deben agruparse los ítem que corresponden a los trabajos conexos
Para las inversiones de los rubros de I al IV debe usarse la misma escala
En el gráfico de barras, debe indicarse en los distintos meses los porcentajes acumulados que se han previsto ejecutar

ARTICULO N°15: Fijación de domicilio - Información suplementaria

Dentro de las 48 horas de la adquisición del Legajo de Obras las Empresas deberán obligatoriamente fijar domicilio en la ciudad de Santa Fe para todos los efectos emergentes de la presente Licitación. En la Dirección de Coordinación y Despacho de la Dirección Provincial de Vialidad y con 72 horas de antelación al acto de apertura deberán recabar toda información suplementaria y/o modificaciones que pudieran eventualmente producirse con relación a dicha Licitación.

En caso de incumplimiento de la presente disposición, no podrán aducirse desconocimiento de las modificaciones y/o Resoluciones que adopte la Dirección Provincial de Vialidad.

ARTICULO N°16: Omisión de documentos en la propuesta

Complementando el Artículo N°13 del Pliego de Bases y Condiciones Generales se aclara expresamente que toda omisión por parte de los proponentes, de los requisitos exigidos por los Pliegos, excepto la garantía de la propuesta y la propuesta propiamente dicha (incisos 1° del contenido del Sobre N° 1 y 1° del Sobre N°2 respectivamente), que no haya sido advertida en el acto de apertura, podrá ser suplida en el término de 48 horas de notificada al interesado por la Comisión de Adjudicación.

Queda ratificado asimismo que el "Plan Diagramado de Trabajo y Curva de Inversiones" y los "Análisis de Precios" Preparados conforme lo requerido por la Documentación Licitatoria, estarán sujetos a la aprobación de Vialidad de acuerdo a lo estipulado por el Artículo 43 de la Ley N° 5.188 de Obras Publicas por lo que su eventual modificación para el logro de tal aprobación no significara variación alguna a la Propuesta presentada.

En las mismas condiciones podrá esa Comisión de Adjudicación solicitar informaciones aclaratorias a los Proponentes dentro de plazos que establezca, debiendo todas estas actuaciones incorporarse a la Documentación de la Adjudicación.

ARTICULO N°17: Representante Técnico de la Contratista

Se entiende por Representante Técnico de la Contratista, al Profesional designado por la Empresa Contratista. La misma será ejercida por un profesional con título habilitante y capacidad legal para representar técnicamente a la Contratista en la ejecución de los trabajos contratados.

El Representante Técnico deberá ser un profesional con competencias en la especialidad vial, matriculado y habilitado en el Colegio de Profesionales de la Ingeniería Civil de la provincia de Santa Fe, estando su designación sujeta a la aprobación de la Dirección Provincial de Vialidad.

ARTICULO N°18: Cumplimiento de las leyes N° 2429 y N° 4114

De conformidad con lo dispuesto por la Resolución M.O.S.P. y V. N° 543/97, previo al acta de inicio o de replanteo de la obra, la Contratista deberá elevar a la Inspección de Obra copia certificada de las ordenes de trabajo o los comprobantes legales establecidos por el Colegio de Profesionales de la Ingeniería Civil de la provincia de Santa Fe, mediante los cuales se formaliza la encomienda de los trabajos profesionales pertinentes del/los Representante/s Técnico/s y Profesionales habilitado/s en Higiene y Seguridad en el trabajo de la Contratista conforme a las leyes provinciales N° 2429 y N°4114 y de toda otra disposición legal modificatoria ó complementaria de las mismas.

Dentro de las cuarenta y ocho (48) horas de producida la recepción provisoria de la obra, la Contratista deberá presentar las constancias a que se hace referencia en el párrafo anterior correspondientes a la totalidad de los profesionales que actuaron en relación con la obra. Caso contrario el Comitente de la obra informará a los Colegios Profesionales que correspondan de tal incumplimiento.

ARTICULO N°19: Forma de ejecutar la obra

Debe tenerse en cuenta que la obra se efectuará sin que interrumpa el acceso a las propiedades privadas y el tránsito vehicular, para lo cual la Contratista deberá tomar todas las medidas de seguridad pertinentes.

ARTICULO N°20: Interpretación de las normas

Aún cuando en general las normas técnicas de ensayo de materiales incluidas en el presente legajo corresponden a IRAM y VN, la Dirección Provincial de Vialidad se reserva el derecho de emplear otras normas de validez y crédito internacional (ASTM, AASHTO, DIN, AFNO, RBS, etc.) y/o efectuar la interpretación de IRAM y VN cuando circunstancias imprevistas así lo requieran o cuando IRAM y VN no resulte suficientemente clara o completa.

ARTICULO N°21: Condiciones de seguridad en la obra

La Contratista estará obligada al conocimiento y respeto de la Ley Nacional N° 19.587/72 y su reglamentación, adecuada con las disposiciones de la ley nacional N° 24.557 de Riesgo del Trabajo y Decreto N° 911/96 y resoluciones correspondientes, en lo referente a las condiciones de Higiene y Seguridad en el trabajo.

Al inicio de la relación contractual y en forma previa a la iniciación de los trabajos la Empresa Contratista deberá presentar a la Dirección Provincial de Vialidad la siguiente documentación en materia de Higiene y Seguridad:

- Copia del Aviso de Obra recibido por la Aseguradora de Riesgo de Trabajo.
- Copia en papel y soporte digital del Programa de Seguridad Único para toda la obra **S/ Resolución 35/98 del Decreto 911/96** (Aprobado por la Aseguradora de Riesgo de Trabajo contratada). Se debe destacar también, que si durante la obra existiesen modificaciones con incorporación de nuevos Ítems, la Empresa Contratista deberá presentar un nuevo Programa de Seguridad Único o adecuar el anterior a la nueva situación
- Copia del contrato de afiliación a una aseguradora de riesgos del trabajo.
- Copia de la nómina del personal asegurado. (nombre, apellido y CUIL) cuya fecha de emisión no sea superior a los 30 días de la fecha de iniciación de las obras
- Copia de la matrícula habilitante del profesional a cargo del Servicio de Higiene y Seguridad en el trabajo del contratista, antecedentes laborales y detalle de la carga horaria a cumplir.
- Copia de las capacitaciones realizadas a su personal.
- Copia de las planillas de entrega de ropa de trabajo y elementos de protección personal.
- Copia del detalle de los prestadores médicos y servicios de urgencia habilitados por la aseguradora de riesgos de trabajo especificando dirección y número de teléfono.
- Copia de comprobante de notificación a los empleados de la identidad de la aseguradora de riesgos del trabajo en la que se encuentran afiliados conforme al artículo N° 31 de la Ley 24.557.

En el caso en que la Contratista, o algunas de las subcontratistas (si hubiese) se presente como autoasegurado en el marco de la Ley N° 24.557, deberá presentar copia certificada y legalizada de la correspondiente acreditación y autorización para operar en el marco del autoseguro, emitida por la Superintendencia de Riesgo del Trabajo, firmada por apoderados legales de la empresa con firmas certificadas por ante escribano y legalizadas por ante Colegio de Escribanos correspondientes.

Una vez iniciados los trabajos, y durante todo el tiempo que dure la obra, la Inspección de Obras deberá exigir a la Empresa Contratista que siempre esté disponible en obra el Legajo Técnico que incluya:

- Copia de aviso de obra.
- Copia del Programa de Seguridad en papel y soporte digital (aprobado por la ART).
- Copia de la memoria descriptiva en papel y soporte digital.
- Copia de la planilla de entrega de ropa de trabajo y elementos de protección personal.
- Copia de las capacitaciones realizadas.
- Copia de las visitas de la ART y SRT.
- Copia de la nómina actualizada del personal afectado a las tareas.

La misma deberá ser exhibida, a la Dirección Provincial de Vialidad (en caso de ser solicitada) cuando se realicen las visitas de obra correspondientes.

El Contratista será el encargado de asumir la responsabilidad de implementar el servicio de Higiene y Seguridad para la coordinación de las acciones de prevención durante todo el tiempo que dure la Obra. En aquellos casos en donde existiese Uniones Transitorias de Empresas (UTE) será la Contratista principal quien lleve a cabo la coordinación en lo referente a Higiene y Seguridad.

Todos los gastos que demanden las actividades concernientes a Higiene y Seguridad así como ítems solicitados precedentemente estarán a exclusivo cargo de la Empresa Contratista.

ARTICULO N°22: Documentación fotográfica

Para que la Inspección emita y dé curso a cada certificado mensual la Contratista deberá proveer a la misma de 1 (una) cámara del tipo digital, con resolución mínima de 1024 x 768 píxeles, con el software y conexiones necesarias para bajar la información a computadora; debe tener una capacidad de almacenamiento mínima de 1000 fotos para dicha resolución, y debe estar equipada con dos juegos de pila recargables y el correspondiente cargador de baterías. El equipo se devolverá a la finalización de la obra en las condiciones de uso que se encuentre.

Todos los gastos que de ello deriven serán por cuenta de la Contratista.

ARTICULO N°23: Fondo de reparo

Sobre cada certificado mensual de Obra se hará una retención del 5% en concepto de Fondo de Reparación, como garantía de la buena ejecución de los trabajos, hasta la fecha de la Recepción Definitiva de los mismos (artículo N°68 de la Ley N°5188).

ARTICULO N°24: Sistema de contratación

Esta Obra se contratará por el sistema de unidad de medida y precios unitarios.

ARTICULO N°25: Medición y forma de pago de los distintos trabajos que integran la obra

La medición y forma de pago de los distintos trabajos que integran la obra se efectuará de acuerdo a las unidades de medidas y precios unitarios del contrato.

El pago de los certificados se efectuará dentro de los 60 (sesenta) días, contados a partir del último día del mes de realizados los trabajos, conforme al Capítulo VIII de la Ley de Obras Públicas.

ARTICULO N°26: Importe del contrato en las multas

Déjase expresamente establecido que a los efectos de la aplicación de las multas a que se refieren los artículos del Capítulo X - Multas, del Pliego Único de Bases y Condiciones Generales, inserto en el Pliego Único de Condiciones y Especificaciones Técnicas; debe interpretarse como "Importe de Contrato" a la suma contratada más las ampliaciones y/o modificaciones si las hubiere.

ARTICULO N°27: Pago de materiales

El acopio de materiales en la Obra es de exclusiva responsabilidad de la Contratista, no contemplándose Pago por este concepto.

El almacenado de materiales en Obra debe efectuarse de modo de evitar su propio deterioro o su contaminación con otros materiales.

ARTICULO N°28: Planos conforme a obra terminada

Antes de la Recepción Definitiva de la Obra, la Contratista deberá suministrar a la Dirección Provincial de Vialidad, planos definitivos conforme a la obra terminada, según el siguiente detalle:

- ◆ Relevamiento planialtimétrico completo del trazado de la sección (perfiles previos).
- ◆ Se requiere nivelación de apoyo (Puntos Fijos) referida a cota IGM y con una precisión de error $\leq 1\text{cm. por Km.}$ y cada 1(un) Km. se colocará un mojón de hormigón cercano a la línea de alambrado de $0.12\text{m.x}0.12\text{m.x}0.80\text{m.}$ con un hierro $\varnothing=10\text{mm.}$ para apoyar la mira en su punto superior (centrado en el Hº y 20mm. saliente). Se deberá pintar e indicar en los postes la presencia de este punto fijo.
- ◆ Las planialtimetrías se dibujarán en escala horizontal 1:2500 y vertical 1:100.
- ◆ Croquis de ubicación, planimetría general, diseño planialtimétrico, diseño estructural y todo otro plano de detalles conveniente para completar la interpretación de los anteriores y que reflejen el Estado Final de las Obras, fijando ésta las escalas respectivas.



DIRECCIÓN PROVINCIAL DE VIALIDAD



Los planos deberán ser realizados en Autocad 2007 o superior y deberán entregarse las correspondientes unidades de almacenamiento digital (podrá ser en CD, DVD o pent drive) a la Dirección de Estudios y Proyectos de la Dirección Provincial de Vialidad.

Además se entregarán los planos en poliéster y tres copias de cada uno. Si en la Recepción Definitiva de la Obra se detectaran diferencias con los Planos Conforme Obra presentados por la Contratista, esta deberá corregir y reimprimir todos los planos indicados en el punto anterior, siendo su presentación requisito para otorgar la Recepción Definitiva de la Obra por parte de la Dirección Provincial de Vialidad.

La obligación enunciada no estará sujeta a pago directo alguno y su costo debe considerarse incluido dentro de los gastos generales de la Propuesta.

ARTICULO N°29: Plazo de garantía

El plazo de conservación y garantía será de 6 (seis) meses a partir de la Recepción Provisoria, estando la conservación de las obras durante ese período a cargo exclusivo de la Contratista.

ARTICULO N°30: Salario de obreros

Se deja expresa constancia que el salario mínimo legal para el personal obrero de esta obra, no podrá ser inferior al establecido por las autoridades laborales competentes.

ARTICULO N°31: Pago de horas extras

Serán a cargo de la Contratista las horas extras que fuera del horario establecido, trabaje el personal de Inspección de acuerdo a normas vigentes. A tal efecto, mensualmente, la Administración confeccionará una planilla con la liquidación de esos importes, la cual será notificada a la Contratista y al Inspector de Obra y abonada por la Dirección Provincial de Vialidad, descontando a tal efecto su importe del primer certificado de obra que se expida.

ARTICULO N°32: Inspección de carga

La Contratista y/o subcontratistas, está obligada al conocimiento y respeto de la Ley Nacional N°24.449, Leyes Provinciales N°13.133 y N°12.354, Y Decretos N°2.311/99, 104/00, 1.314/05, y toda otra normativa que en el futuro los reglamente y/o modifique y/o sustituya.

Los proponentes deberán presentar entre la documentación de la licitación el "Certificado de Libre Multas", o en el caso que corresponda el "Informe de Multa", los que serán

expedidos por la Dirección General de Finanzas y Presupuesto, a través de la División: Combustibles, Multas y Lubricantes.

Si quién resultare adjudicatario tuviere deuda por multas en virtud de infracciones constatadas con motivo de la normativa citada podrá hacerse efectivo su importe al momento de abonarse la facturación.

La Dirección General de Finanzas y Presupuesto se encuentra facultada para realizar dicho descuento. Igual temperamento se adoptará cuando se constaten otras infracciones en el transcurso de la provisión.

La "Inspección de Obra" y/o el "Área de Control de Cargas de la Repartición D.P.V." deberán efectuar los controles que dictan las leyes que regulan los máximos de cargas de materiales elaborados o no, aplicable a los camiones que transporten dentro de la obra o que arriben con destino de acopios a la misma. En los supuestos que se comprueben infracciones por excesos de carga deberá proceder a hacer descargar los excesos, labrando las constancias correspondientes e informando con las mismas a la dependencia técnica competente, a los fines de la aplicación de las multas pertinentes, acompañando con lo actuado la respectiva boleta de infracción con la firma del actuante, del infractor y de la autoridad policial a la que deberá dar intervención.

ARTICULO N°33: Gestiones administrativas

Toda gestión que se origine como consecuencia directa o indirecta del Contrato de esta Licitación deberá ser ingresada por la Mesa General de Entradas de la Dirección Provincial de Vialidad sita en la calle Boulevard Muttis 880 de la ciudad de Santa Fe de la Vera Cruz y no será considerada sin la fecha y número asignado conforme al decreto N°10.204/58 de Actuaciones Administrativas.

ARTICULO N°34: Patronato de liberados

Del total del personal a ocupar en los trabajos, un porcentaje no inferior al 5% del mismo deberá ser cubierto por Liberados sometidos al control del Patronato; en ningún caso la dotación de estos servicios será inferior a dos personas.

A tales fines la Dirección Provincial de Vialidad y los señores Contratistas deberán efectuar los requerimientos y procedimientos necesarios ante el Patronato de Liberados.

ARTICULO N°35: Plagas vegetales y animales

Son las consideradas como tales por el artículo N°3 de la Ley Provincial N°4390 y será obligación de la Contratista arbitrar los medios tendientes a combatirlas y extinguirlas dentro de las zonas de camino, ajustándose en un todo a lo estipulado en la citada Ley y su Decreto Reglamentario N° 01307 del 2 de mayo de 1955.

A los fines pertinentes, deberá recabar de la Dirección General de Extensión Agropecuaria del Ministerio de Agricultura de la Provincia, el asesoramiento que fuera menester, debiendo emplearse en cada caso, productos con poder residual y aplicarse en la oportunidad más propicia a fin de tender a lograr su total eliminación impidiendo una eventual y posterior reproducción.

Los gastos que se ocasionaren con motivo de la obligación enunciada, se consideran distribuidos en todos los ítems del Presupuesto de la Obra.

ARTICULO N°36: Bienes de capital

Los Bienes de Capital que la Contratista debe proveer para uso de la Inspección de las Obras, de acuerdo a lo indicado en el presente Pliego, le serán devueltos en el estado en que se encuentren en la fecha indicada en los distintos artículos o en su defecto al término de la Obra.

ARTICULO N°37: Análisis de los precios unitarios cotizados

Los Proponentes deberán presentar por triplicado, acompañando su Propuesta, los análisis de precios detallados que justifiquen sus cotizaciones para cada uno de los ítems de la obra.

Tales análisis de precios deberán ser confeccionados conforme al modelo adjunto.

Queda entendido que dichos precios incluyen, explícitos e implícitos, todos los insumos y valores agregados necesarios para la ejecución total del Ítem pertinente, en un todo de acuerdo con las Especificaciones Generales y Complementarias del presente Pliego, las reglas del arte consagradas para el bien construir, los Planos Generales, de Detalles y Cómputos Métricos correspondientes.

Los análisis de precios presentados estarán sujetos a la aprobación de la Dirección Provincial de Vialidad, en un todo de acuerdo a lo estipulado por el Artículo N°43 de la Ley N°5188 de Obras Públicas.

La eventual inadecuación de los datos contenidos en los análisis de precios con respecto a las cantidades o proporciones de mano de obra, materiales, equipos, etc., que demanda la ejecución de los trabajos conforme a las Especificaciones del proyecto, no justificarán modificación alguna en los precios unitarios cotizados.

El incumplimiento de los requerimientos de la Dirección Provincial de Vialidad, conducentes a la aprobación de los análisis de precios conforme se indicó anteriormente, será motivo de rechazo de la propuesta.

El Oferente deberá adjuntar en la presentación, su propuesta y los análisis de precios correspondientes, en disco compacto (CD), únicamente en formato de EXCEL (XLS), el que será remitida la Dirección de Programación Económica y Costo de la Dirección Provincial de Vialidad, como así también si posee base de datos referenciadas deben incluirse las mismas, con las rutas de acceso y claves si las tuviera. No podrán ser archivos de sólo lectura.



DIRECCIÓN PROVINCIAL DE VIALIDAD



ANÁLISIS DE PRECIOS (MODELO DE EJEMPLO)

I) CÁLCULO DEL COEFICIENTE DE RESUMEN (R)

Costo neto		1,00
Gastos Generales de la Empresa% de 1,00	+.....
Beneficios% de 1,00	+.....
		(a).....
Imp. Ingresos Brutos% de (a)	+.....
		(b).....
I.V.A.% de (b)	+.....
Coeficiente Resumen		(R).....

II) ANÁLISIS PRIMARIO DE MANO DE OBRA

1) Oficial Especializado

Jornal Básico	\$/d
Mejoras Sociales%\$/d
Seguro Obrero%\$/d
Otros%\$/d
	\$/d

Adoptado\$/d

III) ANÁLISIS PRIMARIO DE MATERIALES COMERCIALES

Item N°- Cemento Portland		
Costo sobre camión/Vagón en origen	\$/Tn
Transporte ...Km x\$/Km	\$/Tn
Incidencia p/peaje, balsa, túnel	\$/Tn
Incidencia por manipuleo	\$/Tn
		(c).....\$/Tn
Desperdicio% de (c)	\$/Tn
Costo Unitario	\$/Tn

Adoptado\$/Tn

IV) ÍTEM N° EJECUCIÓN CARPETA ASFÁLTICA UNIDAD:

1) Materiales

Denominación	Unidad	P.Unitario	Cuantía	Total
-.....\$/U
-.....\$/U
-.....\$/U
- Varios			\$/U
Costo Unitario Materiales:				M \$/U



- Equipos

Designación	Cantidad	Potencia	Valor
- HP \$
- HP \$
- HP \$
- HP \$
		W HP	Y \$

- Amortización e intereses

$$\frac{Y \$ x \dots h/d}{\text{Vida útil}} + \frac{Y \$ x \dots \% \text{ anual} x \dots h/d}{2 x \dots h/año} = \dots + \dots = \dots \$/d$$

- Reparaciones y Repuestos

..... % de Amortización\$/d

- Combustibles

.....Lts/HP x W HP x\$/Lts x ...h/d\$/d

- Lubrificantes

..... % de Combustibles\$/d

- Mano de Obra

.... Oficial Especializado x\$/d =\$/d

.... Oficial \$/d = \$/d

.... Ayudante\$/d =\$/d

.....\$/d

Vigilancia % \$/d

.....\$/d

.....\$/d

Costo Diario

Z	\$/d
---	------

Rendimiento: $Q \cdot U/d$

Costo Unitario Ejecución: $\frac{Z \text{ \$/d}}{Q \text{ U/d}} = N \text{ \$/U}$

3) Costo Unitario Total = M \$/U + N\$/U =\$/U

4) Precio Unitario Total = Costo Unitario Total x R =\$/U

Adoptado	\$/U
----------------	------

PARA ESTA OBRA LA ALÍCUOTA SOBRE IMPUESTO A LOS INGRESOS BRUTOS CORRESPONDIENTES, SERÁ DEL 0,00% (Cero ciento)

ARTICULO N°38: Gestiones ante organismos oficiales o privados

Todos los trabajos y/o gestiones que fuera menester realizar ante cualquier dependencia pública (Nacional, Provincial o Municipal) y/o privada, necesarios para el desarrollo normal de las Obras, correrán por cuenta de la Contratista sin que este pueda reclamar pago directo alguno por tales trabajos y/o gestiones.

ARTICULO N°39: Redeterminación de precios

En esta obra tendrá vigencia la Ley Provincial N°12046, promulgada en septiembre del año 2002, y sus Decretos Reglamentarios N°3599 y N°3873.

Será de plena aplicación la "Metodología de Redeterminación de Precios de Contratos de Obras Públicas" de la citada Ley.

ARTICULO N°40: Compras y subcontratos

Será de aplicación la Ley N°13.505 de Compre Santafesino, en la totalidad del plexo normativo de ésta legislación.

ARTICULO N°41: Conservación**Durante el periodo constructivo**

Durante el plazo constructivo la Contratista, librará al servicio público todos los tramos terminados y lo conservará por su exclusiva cuenta de acuerdo con las disposiciones que se detallan más adelante exigidas para la conservación durante el plazo de garantía.

Durante el plazo de garantía

La conservación de las obras se hará en forma permanente y sistemática por cuenta exclusiva de la Contratista durante el plazo de garantía de 6 (seis) meses a contar de la fecha de terminación de todas las obras, establecidas en el acta de recepción provisional.

Los trabajos consistirán en mantener en buen estado las flechas y perfiles de los abovedamientos, terraplenes y desmontes, reponiendo los materiales necesarios para restablecer las cotas del proyecto; se rellenarán y repasarán las huellas, pozos, baches y otros desperfectos tanto en la calzada como en las banquetas y taludes en la forma prevista en las especificaciones técnicas que integran el proyecto y la que en cada caso disponga la Inspección.

Además, mantendrá la pendiente adecuada de los desagües limpiando los embanques y taludes ejecutando todos los trabajos accesorios tendientes a perfeccionar el sistema de drenajes del camino.

En las calzadas afirmadas, ejecutará los retoques y reparaciones en todas aquellas partes donde sean necesarios, de acuerdo con las especificaciones del contrato la técnica que corresponda al tipo de afirmado y lo que en cada caso disponga la Inspección.

La conservación de las obras comprenderá la reparación inmediata de todos los desperfectos que apareciesen durante el plazo de conservación por vicios de construcción o cualquier otra causa imputable a la Contratista.

Estas reparaciones se harán utilizando la misma clase de materiales de la construcción en las mismas proporciones y siguiendo las instrucciones técnicas que dicte la Inspección.

En todo momento, durante el período de conservación las obras de arte tendrán sus partes vitales, sus barandas guardarruedas, calzadas y arriostramientos en las mismas condiciones de integridad y de pintura que en el momento de la recepción provisional.

Plazo

El plazo de 6 (seis) meses establecidos para la conservación de la obra por parte de la Contratista en las condiciones estipuladas en el presente pliego empezará a contarse desde la fecha de terminación de toda la obra contratada aún en el caso en que las obras fuesen parcialmente libradas al tránsito antes de la fecha de terminación total.

A la terminación de este plazo de conservación se labrará un acta para dejar establecido que la Contratista ha dado cumplimiento a sus obligaciones en esta materia.

Equipo

La Contratista tendrá en el obrador, al iniciarse el período de conservación, el número de operarios, plantel de trabajo y equipo, en perfectas condiciones y que haya denunciado para ese objeto, al presentar su propuesta en la licitación. La Dirección Provincial de Vialidad de Santa Fé, podrá exigir la mejora del equipo si a juicio de la Inspección del mismo resultara insuficiente.

Reparación de fallas

Cuando en las obras se produzcan desperfectos que por su naturaleza o magnitud, puedan constituir un peligro para el tránsito, la Contratista tomará las providencias necesarias para reparar de inmediato dichas fallas. A este efecto proveerá oportunamente el personal, equipos y materiales que requiera la ejecución de estos trabajos.

Desde el momento en que haya sido localizada la falla de la índole apuntada, la Contratista deberá colocar señales adecuadas de prevención, con el objeto de advertir al tránsito la existencia de esos lugares de peligro.

Si la Dirección Provincial de Vialidad de Santa Fe constata que dichas fallas no se subsanan en el tiempo prudencial, podrá ejecutar los trabajos de reparación con elementos propios, por cuenta de la Contratista, sin aviso previo al mismo.

Posteriormente se deducirán de las sumas que tenga a cobrar, el importe de los gastos originales, sin que el mismo tenga derecho a reclamo alguno.

Penalidades

La obra deberá mantenerse en perfectas condiciones de tránsito durante el período de conservación especificada. Si se comprobara falta de cumplimiento de las condiciones que anteceden, la Dirección Provincial de Vialidad de Santa Fe, podrá prorrogar el plazo de conservación por un período igual al contractual, a contar del día en que éste se constatare.

En caso de no ejecutarla, la Dirección podrá realizar dichos trabajos, descontando a la Contratista el valor realmente invertido en los mismos, más una multa igual a dicho valor.

Disposición importante

Teniendo en cuenta que los trabajos de conservación especificados en este artículo, no recibirán pago directo, y que su costo se considera incluido en el de los diversos ítems que integran el contrato, se deja expresa constancia que toda disposición contenida en el presente documento que se oponga a lo antes expresado, queda anulada.

ARTICULO N°42: Movilización de obra disponibilidad de equipos, obrador y campamentos de la ContratistaDescripción

La Contratista suministrará todos los medios de locomoción y transportará su equipo, repuestos, materiales no incorporados a la obra, etc., al lugar de la construcción y adoptará todas las medidas necesarias a fin de comenzar la ejecución de los distintos ítems de las obras dentro de los plazos previstos, incluso la instalación de los campamentos necesarios para sus operaciones.

Terreno para obradores

Será por cuenta exclusiva de la Contratista el pago de los derechos de arrendamiento de los terrenos necesarios para la instalación de los obradores.

Equipos

El artículo denominado "Antecedentes y equipos", incorporado al Pliego Complementario de Bases y Condiciones Generales de esta obra, queda complementado con lo siguiente:

La planilla "Equipos pertenecientes a la Empresa" que la Contratista haya previsto utilizar en la obra, será suministrada en triplicado a la Dirección Provincial de Vialidad. La Contratista notificará por escrito que el Equipo se encuentra en condiciones de ser inspeccionado, reservándose la Dirección Provincial de Vialidad el derecho de aprobarlo si lo encuentra satisfactorio. Deberá acompañar a la Propuesta de Licitación las fechas de incorporación del mismo en forma detallada y de acuerdo con la secuencia del Plan de Trabajo.

Cualquier tipo de planta o equipo inadecuado o inoperable que en opinión de Vialidad Provincial no llene los requisitos y las condiciones mínimas para la ejecución normal de los trabajos será rechazado, debiendo la Contratista reemplazarlo o ponerlo en condiciones, no permitiendo la Inspección la prosecución de los trabajos, hasta que la Contratista haya dado cumplimiento con lo estipulado precedentemente.

La Inspección y aprobación del Equipo por parte de la Dirección Provincial de Vialidad de Santa Fe no exime a la Contratista de su responsabilidad de proveer y mantener el equipo, plantas y demás elementos en buen estado de conservación a fin de que las obras puedan ser finalizadas dentro del plazo estipulado.

La Contratista deberá hacer todos los arreglos y transportar el Equipo y demás elementos necesarios al lugar del trabajo con la suficiente antelación al comienzo de cualquier operación a fin de asegurar la conclusión del mismo dentro del plazo fijado.

La Contratista deberá mantener controles y archivos apropiados para el registro de toda maquinaria, equipo, herramientas, materiales, enseres, etc., los que estarán en cualquier momento a disposición de la Dirección Provincial de Vialidad.

El incumplimiento por parte de la Contratista de la provisión de cualquiera de los elementos citados, en los que refiere a las fechas propuestas por él, dará derecho a la Dirección Provincial de Vialidad a aplicar las penalidades previstas en la Ley de Obras Públicas N° 5188, su Decreto Reglamentario y Pliego Unico de Bases y Condiciones.

Forma de pago

La oferta deberá incluir un precio global por el ítem: "Movilización de Obra" que no excederá del 5% (cinco por ciento) del monto de la misma, (determinado por el monto de la totalidad de los ítems con la exclusión de dicho ítem que incluirá la compensación total por la mano de obra; herramientas; equipos; materiales; transporte e imprevistos necesarios para efectuar la movilización del equipo y personal de la Contratista; construir sus campamentos; provisión de viviendas, oficinas y movilidades para el personal de la Inspección; suministro de equipos de laboratorio y topografía y todos los trabajos e instalaciones necesarias para asegurar la correcta ejecución de la obra de conformidad con el contrato.

Un tercio: se abonará solamente cuando la Contratista haya completado los campamentos de la Empresa y presente la evidencia de contar a juicio exclusivo de la Inspección con suficiente personal residente en la obra para llevar a cabo la iniciación de la misma y haya cumplido, además, con los suministros de oficinas, viviendas, movilidades y equipos de laboratorio y topografía, para la Inspección de obra y a satisfacción de esta.

Para obras básicas, pavimento y/o puentes:

- ♦ Un tercio: se abonará cuando la Contratista disponga en obra de todo el equipo que a juicio exclusivo de la Inspección resulte necesario para la ejecución del movimiento de suelo y obras de arte menores y/o infraestructura, en el caso de puentes.
- ♦ El tercio restante: se abonará cuando la Contratista disponga en obra de todo el equipo que a juicio exclusivo de la Inspección resulte necesario para la ejecución de bases y calzada de rodamiento y/o superestructura, en el caso de puentes y todo el equipo requerido e indispensable para finalizar la totalidad de los trabajos.

Para obras de repavimentación:

- ♦ Los dos tercios restantes: se abonarán cuando la Contratista disponga en obra de todo el equipo necesario, a juicio exclusivo de la Inspección, para la ejecución según corresponda, del movimiento de suelos, obras de arte menores, bases y calzada de rodamiento.



DIRECCIÓN PROVINCIAL DE VIALIDAD



DIRECCIÓN GENERAL DE PROYECTOS

CÓMPUTOS MÉTRICOS

OBRA: RUTA PROVINCIAL N° 94-s
TRAMO: Ruta Nacional N° 11 – Ruta Provincial N° 32
MEJORAMIENTO DE CALZADA NATURAL
COMPUTOS METRICOS


DESIGNACIÓN DE OBRAS	N°	DIMENSIONES	U	CANTIDADES	
				PARCIAL	TOTAL
ÍTEM N° 1 Movilización de obras. Disponibilidad de equipos. Obrador y campamento para el Contratista			GI	1.00	
			GI		1.00
ÍTEM N° 2 Desbosque, destronque y limpieza del terreno En toda la zona de camino Prog: 0+000 a 25+230		S/cálculo Imprevisto ± 5%	Ha	83.00	
			Ha	4.00	
			Ha		87.00
ÍTEM N° 3 Terraplenes de CALZADA NATURAL Sin compactacion especial Incluye extracción y transporte del suelo		S/cálculo Imprevisto ± 5%	m3	23397.85	
			m3	1169.15	
			m3		24567.00
ÍTEM N° 4 Desembanque y limpieza de alcantarillas existentes		S/Planimetría Imprevisto ± 5%	u	55.00	
			u	3.00	
			u		58.00
ÍTEM N° 5 Hormigón H30 para obras de arte s/CIRSOC 201/2005. Incluye material y transporte		S/Planilla Imprevisto ± 5%	m3	30.36	
			m3	1.64	
			m3		32.00
ÍTEM N° 6 Excavación para alcantarillas transversales		S/Planilla Imprevisto ± 5%	m3	20.40	
			m3	1.60	
			m3		22.00
ÍTEM N° 7 Acero para cabezales de alcantarillas Ve=2400Kg/cm2. Incluye material y transporte.		S/cálculo Imprevisto ± 5%	Kg	1040.00	
			Kg	52.00	
			Kg		1092.00

OBRA: RUTA PROVINCIAL N° 94-s
 TRAMO: Ruta Nacional N° 11 – Ruta Provincial N° 32
 MEJORAMIENTO DE CALZADA NATURAL
COMPUTOS METRICOS

DESIGNACIÓN DE OBRAS	N°	DIMENSIONES	U	CANTIDADES	
				PARCIAL	TOTAL
ÍTEM N° 8 Alcantarillas de caños de H°A° c/cab. de H°A° s/PT 4140-3 Incluye excavación, tomado de juntas y todo tipo de obra para su correcta ejecución. Caños de H°A° Clase II Ø= 2x1.00 m		S/Planimetría Imprevisto ± 5%	m m m	80.00 4.00	84.00
ÍTEM N° 9 Bolsas de poliestileno rellenas con suelo cemento. Suelo (90%) + Cemento (10%) Incluye geotextil		S/Planimetría Imprevisto ± 5%	m3 m3 m3	240.00 12.00	252.00
ÍTEM N° 10 Señalización Vertical para alcantarillas transversales Incluye material y transporte		S/Planilla (4 unid x alcantarilla) Imprevisto ± 5%	u u u	76.00 4.00	80.00
ÍTEM N° 11 Señalización Vertical Incluye material y transporte		S/Planimetría Imprevisto ± 5%	m2 m2 m2	11.53 0.47	12.00



DIRECCIÓN PROVINCIAL DE VIALIDAD



DIRECCIÓN GENERAL DE PROYECTOS

PLANILLAS AUXILIARES



DIRECCIÓN PROVINCIAL DE VIALIDAD



OBRA: Ruta Provincial N° 94-s
TRAMO: Ruta Nac. N° 11 - R.P. N° 32

PLANILLA DE SEÑALIZACIÓN VERTICAL

TIPO DE SEÑAL	PROG. / LADO	DIMENSIONES (m)		SUP.	OBSERVACIONES
		Largo	Ancho	(m2)	
R.15	13+400 / L.D.	D=0.90		0.64	MAXIMA 60
I.23	13+550 / L.D.	1.80	1.20	2.16	CIRCULE CON PRECAUCIÓN. PUENTE DETERIORADO
I.23	13+650 / L.D.	1.80	1.20	2.16	PRECAUCION. MAXIMA 2 TN - Refelctivo (Naranja + blanco)
P.16	13+750 / L.D.	0.90	0.90	0.81	PUENTE ANGOSTO
P.16	14+030 / L.I.	0.90	0.90	0.81	PUENTE ANGOSTO
I.23	14+130 / L.I.	1.80	1.20	2.16	PRECAUCION. MAXIMA 2 TN - Refelctivo (Naranja + blanco)
I.23	14+250 / L.I.	1.80	1.20	2.16	CIRCULE CON PRECAUCIÓN. PUENTE DETERIORADO
R.15	14+400 / L.I.	D=0.90		0.64	MAXIMA 60
		TOTAL		11.53	



DIRECCIÓN PROVINCIAL DE VIALIDAD



DIRECCIÓN GENERAL DE PROYECTOS

ESPECIFICACIONES TÉCNICAS PARTICULARES



1. DESCRIPCIÓN

La presente especificación refiere a los trabajos necesarios para realizar el desbosque, destronque y limpieza del terreno en la zona de implantación del terraplén proyectado, según las planillas y los planos de proyectos correspondientes

Rige la especificación indicada en la "SECCIÓN B.I.: DESBOSQUE, DESTRONQUE Y LIMPIEZA DEL TERRENO" del Pliego de Especificaciones Técnicas Generales, edición 1998, de la DIRECCIÓN NACIONAL DE VIALIDAD, con las siguientes modificaciones y exigencias que se indican a continuación.

2. MEDICIÓN Y FORMA DE PAGO

La ejecución completamente finalizada, aprobada y de acuerdo a la cantidad autorizada por la Inspección de Obra en un todo de acuerdo a la presente especificación, se medirá por unidad superficie, en Hectáreas (Ha) realizadas.

Las cantidades de ejecución medidas en la forma especificada, se pagarán al precio unitario de contrato para el ítem correspondiente, el cual será compensación total por todos los gastos de mano de obra, equipamiento necesario para las tareas, del transporte para la deposición final de los residuos producto de las tareas, herramientas; gastos generales, impuestos, beneficios y todo otro costo necesario para la correcta ejecución de las tareas y su mantenimiento hasta la recepción definitiva de la obra y no pagado en otro ítem del contrato.

Los costos de reparación de daños en las instalaciones existentes que puedan ser atribuidas a los trabajos realizados; **no recibirán pago directo alguno**, considerándolos incluidos en costo de los ítems que integran el contrato, ni tampoco dará lugar a reclamo alguno por modificación de los plazos estipulados para la obra.

1) DESCRIPCIÓN

La presente especificación técnica comprende únicamente a aquellos ejemplares de árboles que existan en la traza de proyecto y cuyo tronco, a una altura de $\approx 1,25\text{m}$, supere los $0,30\text{m}$ de diámetro; los que deberán extraerse únicamente si están afectados por las obras y/o afecten la visibilidad en los cruces de camino.

Son de aplicación las Especificaciones Técnicas S-1 del "P.U.C.E.T." con los agregados y modificaciones que se indican a continuación.

La cantidad, especie y método para la extracción de árboles deberá ser propuesto por escrito por el Contratista y ser aprobado por la Inspección de obras, **condición indispensable para poder comenzar con los trabajos**. Se podrá iniciar la extracción de árboles al comenzar los trabajos de movimiento de suelos. No se aceptará en ningún caso, el uso del fuego para estas tareas.

El Contratista deberá notificar fehacientemente de las talas a realizar, al Organismo de Control del Arbolado Público de la localidad y/o a la Subsecretaría de Medio Ambiente y Ecología de la Provincia, según corresponda.

De acuerdo a la especie de árbol a retirar, la autoridad de aplicación podrá solicitar su reemplazo, en sitio a determinar por la misma. Dicha reposición no recibirá pago alguno, cualquiera sea su cantidad y calidad, y se lo deberá contemplar dentro de los costos del ítem correspondiente.

Esta especificación también comprende la extracción y retiro de los tocones de árboles existentes a lo largo de la ruta, cuyo corte haya sido realizado antes del inicio de la obras, lo cual deberá estar debidamente indicado y documentado al momento de realizar el Acta de Inicio de la obras. En éstos casos, no corresponderá realizar su reemplazo según lo indicado en el párrafo anterior.

2) MEDICIÓN Y FORMA DE PAGO

Los árboles que sean extraídos según esta especificación, no se medirán **ni recibirán pago alguno por las tareas necesarias para su extracción y replazo**, considerándose que los mismos están incluidos dentro del ítem de Contrato "Desboque, Destronque y limpieza del terreno".



1. DESCRIPCIÓN

La presente especificación refiere a la construcción de terraplenes para aquellas obras donde se el ancho de rodamiento sea de calzada natural.

Rigen las especificaciones de la Secciones "B-II: EXCAVACIONES", "B-III: TERRAPLENES" y "B-VI: ABOVEDAMIENTOS", del "Pliego de Especificaciones Técnicas Generales", edición 1998 de la Dirección Nacional de Vialidad, con las modificaciones y agregados que se indican a continuación.

2. MATERIALES

El suelo a emplear deberá ser prioritariamente de extracción lateral. Se utilizarán los suelos disponibles, respetando las soleras mínimas y máximas especificadas en el proyecto, como así también las cotas de desagüe establecidas en las planialtimetrías, las que no podrán por ningún motivo sobre excavar, excepto para realizar su desbarre, en caso de corresponder.

Solamente en caso que los suelos laterales no se encuentren en volumen suficiente para la total construcción del terraplén, el Contratista esta obligada a explotar yacimientos de suelo, estando a su exclusivo cargo la adquisición y explotación del mismo, carga, transporte y descarga del suelo, mantenimiento de la seguridad en el predio del yacimiento seleccionado y la adopción de todas las acciones ambientales que le fueran requeridas según las E.T.P. sobre mitigación del Impacto Ambiental que integran el presente pliego; no recibiendo compensación económica alguna por estas tareas y adquisiciones, debiendo considerarlas en el ítem correspondiente a Terraplenes.

El Contratista asumirá la responsabilidad de las procedencias previstas por él mismo para los distintos materiales comerciales ó naturales a proveer a su cargo, de la evaluación de las reales distancias de origen a obra, y el medio contemplado para su transporte. Los eventuales cambios que se produzcan no darán derecho a reclamo alguno por parte del Contratista.

3. CONSTRUCCIÓN

Una vez debidamente conformado el terraplén (sin compactación especial), se deberá proveer a la calzada una debida terminación o abovedado de acuerdo a los anchos, pendientes y taludes establecidos en el proyecto.

Si el material excavado estuviera formado total o parcialmente por terrones o concreciones de suelo, se lo deberá pulverizar con rastras de discos u otros implementos. No se admitirá en los suelos que pasen a formar parte de la bóveda, ramas, raíces, troncos u otras sustancias putrescibles.

El terraplenamiento se formará llevando a la calzada, la cantidad necesaria de suelo para obtener el ancho, bombeo y espesor indicado en los



planos, más la sobreelevación necesaria para compensar asentamientos posteriores. Luego se conformará y alisará la calzada en su ancho total y se perfilarán los taludes y cunetas. El Contratista deberá utilizar rodillos si no se lograra eliminar los terrones en el suelo de la calzada.

La construcción, conformación y perfilado de las cunetas, deberá efectuarse de modo que cumplan con la pendiente longitudinal, cotas de fondo e inclinación de taludes indicadas en los planos, para asegurar el correcto y eficaz desagüe de las aguas y evitar erosiones o desmoronamientos.

Las deficiencias que se acusaran tales como asentamientos o deformaciones, deben ser corregidas hasta restablecer el perfil original. Esto se completará con el perfilado de los taludes

4. MEDICIÓN

La ejecución completamente finalizada, aprobada y de acuerdo a la cantidad autorizada por la Inspección de Obra en un todo de acuerdo a la presente especificación, se medirá en unidad de volumen (metros cúbicos).

El volumen de suelos colocado y aprobado por la Inspección, se medirá tomando en cuenta los perfiles transversales previos a la limpieza del terreno. La reposición de suelos producto de la limpieza será a cargo exclusivo del Contratista, incluida la provisión del suelo necesario a tal fin y su compactación según instrucciones de la Inspección de obras.

5. FORMA DE PAGO

Las cantidades ejecutadas, medidas en la forma especificada en el apartado "Medición", se pagarán al precio unitario de contrato para el ítem "Terraplenes", el cual será compensación total por todos los trabajos necesarios para la ejecución de la misma, los equipos requeridos para todas las tareas, el personal involucrado, la provisión del suelo de extracción lateral y de los yacimientos a cargo de la Contratista, por los gastos generales, beneficios y todo otro costo necesario para la correcta ejecución de las tareas indicadas en esta especificación técnica particular y no pagado en otro ítem del contrato.

Incluye todas las tareas a ejecutar, como también recursos humanos, materiales y transporte necesarios para afrontar los trabajos de excavación y abovedamiento que permitan conformar el perfil transversal tipo que se especifica en los planos del proyecto.



1. DESCRIPCIÓN

El o los yacimientos que fueran necesarios para los trabajos de conformación de terraplén y abovedamiento a proveer para las distintas obras, serán a cargo exclusivo del Contratista, estando a su cuenta, la ubicación, costo, limpieza y preparación, excavación, provisión del suelo, transporte y todo otro trabajo necesario para la normal explotación.

Deberá asegurarse, además, un tránsito y explotación permanente, debiendo el Contratista construir los caminos de accesos necesarios haciendo un mantenimiento constante de los mismos. Además, el avance de la excavación se hará teniendo en cuenta que posibles lluvias no inutilicen el préstamo.

La ubicación de los yacimientos será en las zonas próximas al lugar de la obra, tratando de abaratar el transporte; debiéndose disponerse yacimientos alternativos para el caso de inundaciones prolongadas motivadas por lluvias.

Previo al inicio de cualquier tarea referida a este rubro, la contratista deberá dar cumplimiento a la Resolución N° 375/2008 del Ministerio de la Producción de la Provincia de Santa Fe, refrendada por Decreto Provincial N°0727/09.

Además deberá tomar todos los recaudos necesarios para prever la seguridad hacia terceros del área de explotación del yacimiento. También deberá tomar un seguro contra terceros que excluya de cualquier responsabilidad a la Dirección Provincial de Vialidad por siniestros a terceros durante la explotación del o de los yacimientos de suelos a utilizar, durante la construcción y el período de garantía de la obra en cuestión.

2. FORMA DE PAGO

La ubicación y explotación de estos yacimientos **no recibirá pago directo alguno**, siendo su costo incluido en los ítems correspondientes.



I. DESCRIPCIÓN

En todos los trabajos previstos en el Proyecto de la Obra que impliquen manipuleo y la utilización de suelos en su lugar de origen o transportados, que se presenten con exceso de humedad, el Contratista deberá proceder al retiro de los mismos. Posteriormente a su secado en lugares a determinar por la Inspección de Obras, podrán ser reutilizados en los ítems correspondientes.

Este exceso de humedad que puede manifestarse en obras básicas existentes, cunetas laterales, yacimiento y/o canales; como así también los que se detectaran durante la marcha de los trabajos: excavación de caja, ejecución de terraplenes, canales, escarificado y recompactación de la base de asiento, o de cualquier otro ítem donde se utilice suelo como material componente del mismo; no dará motivos de reclamos por parte del contratista por una posible modificación de los precios unitarios estipulados en el contrato y/o de los plazos de obra, ni tampoco dará lugar a la creación de nuevos ítems de obra.

En caso de presentarse durante el transcurso de la obra, el problema de exceso de humedad en los suelos, el Contratista deberá implementar todas las medidas necesarias conducentes a garantizar la continuidad de los trabajos tanto en tiempo como en forma, para lograr la calidad especificada.

En tal sentido, deberá modificar las técnicas constructivas en uso adaptándolas a la nueva situación, ya sea reforzando el equipo existente en obra y/o sustituyéndolo por otro más adecuado a las nuevas condiciones, estén o no incluidos en los Análisis de Precios estipulados en el contrato.

Las canchas de secado, si fueran necesarias, deberán ser ubicadas en lugares donde no se afecte el desarrollo de la obra, con exclusivo cargo al Contratista.

En todos los casos, los distintos procedimientos que se propongan para solucionar el inconveniente, deberán ser aprobados previamente por la Inspección de la Obra.

II. FORMA DE PAGO:

Las operaciones de secado de los suelos con exceso de humedad, desbarre y reposición de los suelos a sus cotas originales, como así también toda otra operación necesaria para el normal desarrollo de los trabajos previstos; no recibirán pago directo alguno, considerándolos incluidos en los distintos ítems que integran el contrato.



1. GENERALIDADES

La presente especificación refiere a la remoción y retiro de los sedimentos acumulados, malezas y todo cuerpo extraño que obstruya el libre escurrimiento de las aguas en una alcantarilla, y el posterior pintado de la misma.

2. PROCEDIMIENTO

Las tareas de limpieza y desembanque se ejecutarán hasta recuperar las cotas del desagüe en cada alcantarilla, y en un sector de 10m de longitud a cada lado de la misma.

La Contratista deberá dejar acondicionando correctamente la alcantarilla y el perfil transversal del desagüe, libre de montículos, malezas, restos de mampostería, hormigones y otros elementos extraños.

El producto de la limpieza será depositado en los lugares que indique la Inspección de Obra hasta una distancia de 5km. A solicitud de la Contratista y luego de la aprobación por parte de la inspección de obras, podrá utilizarse para el revestimiento de banquetas, estando su carga, transporte al sitio de uso y descarga a exclusivo coste de la contratista.

Terminadas las tareas de limpieza y construcción, se procederá a su pintado con pintura blanca en polvo a base de cemento o cal.

La pintura se preparará agregando un litro de agua por cada kilogramo de polvo, vertiéndola lentamente y mezclando bien para que no se formen grumos. Se preparará solamente la cantidad de pintura a utilizar en la jornada de trabajo. En ningún caso se utilizará pintura preparada el día anterior.

Se procederá a pintarse con 2 (dos) manos de pintura blanca los estribos, pilas intermedias y guardarruedas y/o barandas. Los estribos y pilas se pintarán en sus caras expuestas, en tanto que el resto su pintura será total.

La superficie a pintar deberá estar limpia, libre de polvo, grasa o cualquier sustancia que impida una buena adherencia.

La aplicación de la pintura se hará con brocha sobre la superficie previamente humedecida.

Después de aplicada la pintura y una vez que la pintura haya endurecido, se deberá humedecer la superficie pintada 2 o 3 veces al día, durante 2 (dos) días para obtener un curado perfecto.

De tener barandas ejecutadas con caños metálicos, estos se pintarán con una mano de "Convertidor de óxido y base" color blanco, aplicándose sobre esta 2 (dos) manos de esmalte sintético color blanco. Se deberán respetar las instrucciones y recomendaciones dadas por el fabricante, antes y durante la aplicación de cada una de las capas de pintura.



3. MATERIALES

Si se utiliza pintura a la cal, ésta deberá responder a la Norma IRAM 1190 "Pintura en polvo a la cal de color blanco"

Si se utiliza pintura a base de cemento blanco, deberá responder a los siguientes requisitos:

Estará constituida por un polvo fino, homogéneo, no agumado y que no se desmenuce fácilmente.

Mezclada con agua en proporción conveniente, formará una pintura que no presente partículas de cemento sin mojar y que al ser aplicada sobre una estructura de concreto previamente humedecida, deje después de 18 horas, en una atmósfera libre de vapores corrosivos, a 20-25°C y 50-55% de humedad relativa, una superficie dura, opaca, de acabado mate y color uniforme, que no desprenda polvo ni se cuartee y presente una buena adherencia.

La pintura en base a cemento blanco, deberá responder a la siguiente composición:

COMPONENTES	PORCENTAJES EN PESO	
	Máximo	Mínimo
Cemento Portland Blanco	- - -	65
Cal Hidratada	25	- - -
Carbonatos (expresados en CO ₂)	3	- - -
Litopón (30% SZn)	20	10
Hidrófugos (Estearato de calcio o aluminio)	1	0,5
Sales higroscópicas (Cloruro de sodio ó calcio)	5	3

No deberá contener ligante orgánico.

4. MEDICIÓN

Los trabajos contratados, completamente finalizados, aprobados y conforme a la cantidad autorizada por la Inspección de Obra en un todo de acuerdo a la presente especificación, se medirán por unidad (N°).

5. FORMA DE PAGO

Las cantidades ejecutadas y medidas en la forma especificada en el apartado "Medición", se pagarán al precio unitario de contrato para el ítem de contrato "Limpieza y pintado de alcantarillas transversales"; el cual será compensación total por todos los trabajos de excavación y remoción de sedimentos, malezas u otro material; de la provisión de los materiales, mano



DIRECCIÓN
GENERAL DE
PROYECTOS

ESPECIFICACIÓN TÉCNICA PARTICULAR

DESEMBANQUE LIMPIEZA Y PINTADO DE ALCANTARILLAS EXISTENTES



de obra, equipos, combustibles, herramientas; de los gastos generales, beneficios y todo otro costo necesario para la correcta ejecución de las tareas y no pagado en otro ítem del contrato.



DIRECCIÓN
GENERAL DE
PROYECTOS

ESPECIFICACIÓN TÉCNICA PARTICULAR
EXCAVACIÓN PARA OBRAS DE ARTE



1. GENERALIDADES

La presente especificación refiere a los trabajos necesarios para realizar las excavaciones para la fundación de las obras de arte, donde indiquen los planos de proyecto y las planillas integrantes del presente pliego, previa autorización de la Inspección de Obras.

Rige las especificaciones indicadas en la 'Sección H-1: Excavación para fundaciones de obras de arte' del Pliego de Especificaciones Técnicas Generales de la DIRECCIÓN NACIONAL DE VIALIDAD, Edición 1998.

Entiéndase como cota de la superficie libre a la Cota de Desagüe de la alcantarilla a construir. A partir de dicha cota, se entenderá que la excavación corresponde a la fundación de la misma.

1. GENERALIDADES

La presente especificación refiere a la construcción y colocación de caños de H°A° para realizar las construcciones de las alcantarillas laterales, donde lo indiquen los planos de proyecto y las planillas integrantes del presente pliego, previa autorización de la Inspección de Obras.

Rigen las especificaciones indicadas en la "SECCIÓN L-VIII: CAÑOS DE H°A°", la 'Sección H-II: HORMIGONES DE CEMENTO PORTLAND PARA OBRAS DE ARTE', y la 'Sección H-III: ACERO ESPECIALES EN BARRA COLOCADO PARA H°A°' del Pliego de Especificaciones Técnicas Generales de la DIRECCIÓN NACIONAL DE VIALIDAD, Edición 1998.

Además, rige los Planos Tipos de la Dirección Provincial de Vialidad N° 8508 "Características de los caños de hormigón" y N° 4140/ BIS "Cabezales para Alcantarillas de Caños de H°A°"

En todos los casos que las especificaciones se refieran a los reglamentos CIRSOC, debe entenderse que se refieren al REGLAMENTO CIRSOC 201/2005.

2. MATERIALES

Los materiales deben responder a lo indicados en el REGLAMENTO CIRSOC 201/2005.

En todos los casos, deberá usarse CEMENTO PORTLAND DE ALTA RESISTENCIA A LOS SULFATOS.

3. FABRICACIÓN

1.1. CAÑOS PREFABRICADOS

Quando el contratista coloque caños fabricados en establecimientos especializados, estos deberán tener la aprobación de la Inspección de la obra la cual podrá verificar si las condiciones de fabricación son las adecuadas

1.2. DEFECTOS

Los caños no podrán tener los defectos siguientes:

- Dimensiones no especificadas en los Planos Tipos DPV N° 4140Bis y N° 8508.
- Grietas o fisuras.
- Textura abierta, presencia de nidos de abejas
- Deformaciones en el enchufe
- Falta de resonancia al ser golpeados por un martillo liviano
- Bordes deteriorados



1.3. IDENTIFICACIÓN

Los caños llevarán pintados o grabados en forma perfectamente legibles:

- Marca de fábrica.
- Diámetro interior en mm.
- Fecha de fabricación.

1.4. TOLERANCIAS

Las tolerancias respecto a las medidas indicadas en los planos Tipos, no podrán exceder a las indicadas en la siguiente tabla:

Dimensiones	Tolerancias
Longitud	$\pm 1\%$
Diámetro exterior del fuste	$\pm 1\%$
Diámetro interior del fuste	$\pm 1\%$
Espesor	$\pm 5\%$
Flecha	1 cm/m
Perpendicularidad de las espigas	6 m

4. ENSAYOS DE CALIDAD

4.1. PRESIÓN EXTERNA:

Los caños serán ensayados a presión externa por método de las tres aristas, debiendo resistir las cargas que se detallan en los cuadros siguientes:

Ensayo	DIÁMETRO (mm)								
	600	700	800	900	1000	1100	1200	1400	1600
Carga de Prueba (Kg/m)	3500	3800	4000	4300	5200	6000	6600	7800	9200
Carga de Rotura (Kg/m)	5500	5800	6000	6500	7800	9000	10000	12000	13500

Una vez sometidos a la carga de prueba, no deberán presentar fisuras, grietas u otros desperfectos. Así mismo no acusarán diferencias de sonido al ser golpeados con un martillo liviano después de ensayados. Los presentes cuadros están dados para hormigones con 400kg de cemento por m³ y una resistencia a la compresión mínima de 280kg/cm² a los 28 días, correspondiendo a los caños clase I, II y III del Plano Tipo DPV N° 8508 adjunto. Para caños clase IV con hormigones de resistencia de 420kg/cm² los



valores de resistencia de carga de prueba y rotura serán fijados en especificaciones complementarias.

4.2. PRESIÓN INTERNA

Los caños se ensayaran a una presión hidráulica interna de 0,5kg/cm² durante 15 minutos.

4.3. ABSORCIÓN DE AGUA

La absorción máxima de agua será de 8% de su peso seco.

5. INSPECCIÓN Y RECEPCIÓN

5.1. INSPECCIÓN

Se inspeccionaran todos los caños de cada partida, rechazándose todos aquellos que no respondan a las exigencias fijadas en los apartados III-2, III-3 y III-3. De los caños que se satisface la inspección, se extraerán muestras de la forma siguiente:

a) PARA LA RESISTENCIA A LA CARGA EXTERNA

Para verificación de la resistencia a la carga externa de prueba se extraerá el 1% de la partida con un mínimo de 2 caños por partida. La verificación de la carga a la rotura se realizará sobre el 0.5% de la partida con un mínimo de un caño.

b) PARA LA PRESIÓN INTERNA

Este ensayo deberá realizarse indefectiblemente en el obrador por medio de los equipos que proveerá la empresa contratista. En caso que el contratista adquiriera los caños a fabricantes especificados, deberá disponer de un equipo de ensayo en obro; este ensayo se efectuara sobre el 10% de la partida.

c) PARA ABSORCIÓN DE AGUA

Se realizará sobre caños que hayan satisfecho las pruebas de resistencia a carga interna y externa. De cada caño ensayado a la carga de roturase extraerán: un trozo por espiga y un trozo por parte media.

d) PARA LA CALIDAD DE HORMIGÓN

Para ensayos de calidad de hormigón se prepararán 4 probetas cilíndricas de 150 x 300mm dos veces por semana, usando el material de la fabricación de los tubos.

5.2. RECHAZOS

a) PRESIÓN EXTERNA

Si en el ensayo de presión externa fallan dos (2) tubos se rechazara toda la partida. Si falla uno se repetirá el ensayo sobre el 1% no ensayado con un mínimo de dos (2) caños y si uno de estos falla, se rechazara toda la partida.

b) ABSORCIÓN DE AGUA

Por cada probeta que falla se extraerán dos nuevas probetas y cuando de estas falla una se rechazara toda la partida.

c) PRESIÓN INTERNA

Si al ensayar los caños a presión interna fallan dos tubos se ensayara toda la partida; si falla uno se repetirá el ensayo sobre el otro 10% no ensayado y si de estos falla uno se ensayara toda la partida. Al ensayar toda la partida se rechazaran todos los caños fallados.

d) RESISTENCIA DEL HORMIGÓN

Cuando la resistencia de una probeta es menor a la especificada, se rechazara toda la partida correspondiente.

5.3. MÉTODOS DE ENSAYO

Se usaran como técnicas de ensayo las especificadas en Norma IRAM 11503 sección G.

6. COLOCACIÓN

La colocación de caños podrá hacerse sobre platea o terreno natural compactado según especifique el proyecto. En el caso de llevar platea la superficie de asiento deberá ser compactada para luego colocar sobre ella la platea de hormigón de las características que se especifique. Con posterioridad los caños deberán ser calzados con hormigón o mampostería según se indique y en el ancho que resulte de su proyección máxima en el plano horizontal de asiento. Si no llevan platea la superficie de asiento será adecuadamente compactada; los caños se colocaran a cota proyectada, se calzara con suelo completándose su colocación con capa de 0.20m de espesor compactadas. Deberán sellarse uno a otro con mortero asfáltico.

6.1. MATERIALES

a) ASFALTO

Será homogéneo, libre de agua y no formara espuma al calentarse a 100°C, debiendo cumplir con las condiciones de calidad de la especificación de la Sección D-I-2-4 del P.E.T.G. de la DNV.

b) ARENA

Cumplirá con las siguientes características granulométricas:

- | | |
|---------------------|------|
| • Pasa tamiz N° 10 | 100% |
| • Pasa tamiz N° 20 | 85% |
| • Pasa tamiz N° 200 | 5% |

c) MORTERO ASFÁLTICO

Será preparado en la proporción de una parte de asfalto y tres partes de arena, medidas en volumen. El asfalto se calentará hasta el estado líquido sin exceder la temperatura de 150°C. A continuación se agregará arena calentada a 130°C, removiendo la mezcla hasta obtener adecuada uniformidad.

VI-2 EJECUCIÓN

El sellado se ejecutará cuando las superficies estén perfectamente secas y a temperatura ambiente mayor de 15°C. Se colocará el mortero en las juntas hasta colmarlas para luego de transcurridas cuatro horas se rellenarán los asentamientos derivados de la primera aplicación. Durante la operación de sellado el mortero conservará la temperatura adecuada a cuyo efecto los recipientes de distribución deben calentarse antes de recibir el mortero y sellado se ejecutará con herramientas de forma adecuadas para poder rellenar adecuadamente las juntas entre los mismos. El costo del mortero y su colocación encuentra incluida en el presente ítem.

7. FORMA DE MEDICIÓN

Los caños de H°A°, colocados en su sitio y a cota definida de la alcantarilla que conforman, rellena hasta la cota de rasante correspondiente y con los taludes laterales perfectamente conformados, y los muros de alas ejecutados, se pagarán por metro (m) de caño de H°A° colocado y aprobado por la inspección de Obra.

La medición de hará por diámetros de caños colocados, de acuerdo a lo indicado en la planilla de la propuesta.

Los cabezales de hormigón armado se medirán y pagaran por separado según los ítems correspondientes.

8. FORMA DE PAGO

Los caños de H°A° medidos según lo especificados, se pagarán al precio de contrato para cada uno de los ítems que corresponda, según el diámetro del mismo. Dicho precio será compensación total por todos los trabajos de provisión, transporte, colocación, rellenos y compactación de la totalidad de los materiales intervinientes, mano de obra, equipos, combustibles, herramientas, provisión, carga, transporte, descarga de suelo y




DIRECCIÓN
GENERAL DE
PROYECTOS

ESPECIFICACIÓN TÉCNICA PARTICULAR CAÑOS DE H°A° PARA ALCANTARILLAS



el resto de los materiales, la incorporación de estabilizantes que sean necesarios, gastos generales, beneficios y todo otro costo necesario para la correcta ejecución de las tareas y no pagado en otro ítem del contrato.



1. GENERALIDADES

La presente especificación refiere al uso de los hormigones necesarios para realizar las construcciones de las obras de arte, donde lo indiquen los planos de proyecto y las planillas integrantes del presente pliego, previa autorización de la Inspección de Obras.

Rigen las especificaciones indicadas en la 'Sección H-II: Hormigones de Cemento Portland para Obras de Arte' del Pliego de Especificaciones Técnicas Generales de la DIRECCIÓN NACIONAL DE VIALIDAD, Edición 1998.

En todos los casos que las especificaciones se refieran a los reglamentos CIRSOC, debe entenderse que se refieren al REGLAMENTO CIRSOC 201/2005.



1. GENERALIDADES

La presente especificación refiere al uso de las barras de acero para el armado del H°A° necesario para realizar las construcciones de las obras de arte, donde lo indiquen los planos de proyecto y las planillas integrantes del presente pliego, previa autorización de la Inspección de Obras.

Rigen las especificaciones indicadas en la 'Sección H-III: Aceros especiales en barra colocados para H°A°' del Pliego de Especificaciones Técnicas Generales de la DIRECCIÓN NACIONAL DE VIALIDAD, Edición 1998.

En todos los casos que las especificaciones se refieran a los reglamentos CIRSOC, debe entenderse que se refieren al REGLAMENTO CIRSOC 201/2005.

1. DESCRIPCIÓN

La presente especificación refiere a la posición del señalamiento de una alcantarilla transversal.

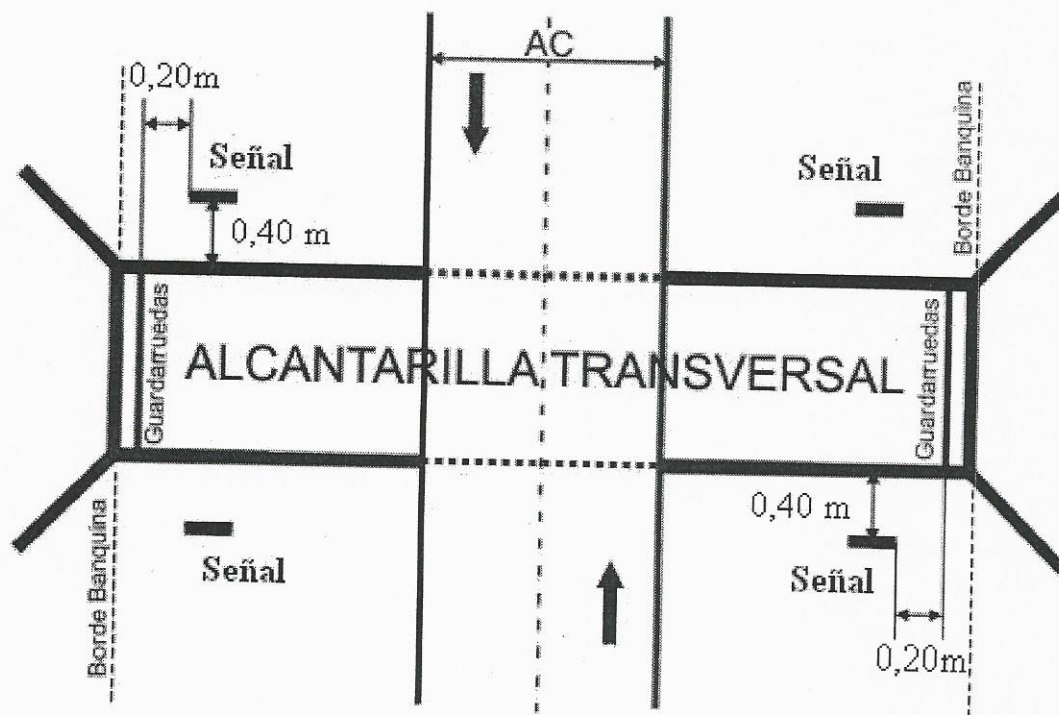
Rige la Especificación Técnica Particular "SEÑALAMIENTO VERTICAL" del presente Pliego y los planos tipos "8504", "8507bis" y "8509"; que se encuentran contenidos en el presente Pliego, con las siguientes modificaciones y exigencias que se indican a continuación.

2. PROCEDIMIENTO

Se colocarán 2 (dos) señales por cada sentido de circulación, o sea 4 (cuatro) por cada alcantarilla transversal.

Las señales utilizadas serán paneles de prevención del tipo P2(b) según la nomenclatura de la ley nacional 24449, provincial 11583 y decreto reglamentario 2311/99 y el plano tipo N° 8507 'BIS'.

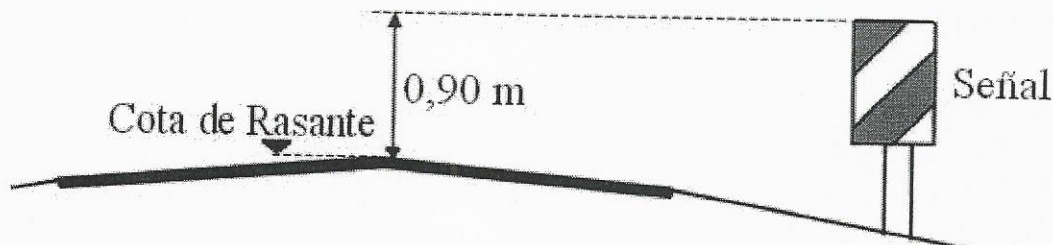
En todas las alcantarillas transversales se colocarán las señales especificadas según plano tipo N° 8504, disponiéndolas de la siguiente manera:



Las señales deberán verse para quien circule por su mano derecha, por tal motivo corresponderá ubicarlas a 0,40m antes del comienzo de la

alcantarilla, y separadas 0,20m desde la alineación interior del guardarruedas hacia la calzada.

La altura superior de la señal estará a +0,90m de la cota de rasante en esa sección transversal.



3. MEDICIÓN

La tarea contratada completamente finalizada, aprobada y de acuerdo a la cantidad autorizada por la Inspección de Obra en un todo de acuerdo a la presente especificación, se medirá por unidad (N°) de señal colocada.

4. FORMA DE PAGO

Las cantidades ejecutadas y medidas en la forma especificada en el apartado "Medición", se pagarán al precio unitario de contrato para el ítem "Señalización de Alcantarillas Transversales"; el cual será compensación total por los gastos de todos los materiales para su construcción, incluyendo los soportes, bulones, trabas, chapa, pinturas, etc; como también por todo gasto de construcción, traslado, emplazamiento, gastos generales, impuestos, beneficios y todo otro costo necesario para la correcta ejecución de las tareas y el mantenimiento de la cartelería colocada hasta la Recepción Definitiva de la Obra, y no pagado en otro ítem del contrato.



DIRECCIÓN
GENERAL DE
PROYECTOS

ESPECIFICACIÓN TÉCNICA PARTICULAR
SEÑALAMIENTO DE OBRA EN CONSTRUCCIÓN



I. GENERALIDADES

La presente especificación refiere al señalamiento a realizar por la Contratista de la zona de ejecución de los trabajos contratados.

Rigen las especificaciones indicadas en la 'Sección L-XIX: SEÑALAMIENTO DE OBRAS EN construcción' del Pliego de Especificaciones Técnicas Generales de la DIRECCIÓN NACIONAL DE VIALIDAD, Edición 1998.



1. DESCRIPCIÓN

Rigen los planos tipo N° "8507" y 8509 BIS" que se encuentran contenidos en el Pliego, con mas las siguientes modificaciones complementarias y de cumplimiento obligatorio para la Contratista.

Este ítem consistirá en la ejecución del Señalamiento Vertical y delineadores de acuerdo a las dimensiones y características de los materiales que se especifican más adelante.

Los trabajos se deberán ejecutar en un todo de acuerdo con estas especificaciones, a los planos de señalización vertical, a las órdenes dadas por la Inspección.

Se adopta el Sistema de Señalización Vial Uniforme publicado como Anexo L del Reglamento 692/92 en el Boletín Oficial del 27/6/94, Decreto 875/94. Rige el Manual de Señalamiento Vertical, versión 2017, de libre disponibilidad en la página oficial de la DNV.

2. MATERIALES

Las señales y delineadores estarán confeccionadas en placas de aluminio fijadas sobre parantes de madera que deberán cumplir con las siguientes especificaciones técnicas:

2.1.- PLACAS DE SEÑALIZACIÓN LATERAL

Las placas serán de acero galvanizado de (tres) 3 mm de espesor – Recubrimiento mínimo Z275 – que respondan a la Norma IRAM-las U 500-214:2002. El Contratista deberá presentar certificado autenticidad de cumplimiento de la norma IRAM citada.- Las dimensiones de las placas responderán al plano Tipo DPV N° 8509

a) Preparación de la Placa: Previamente a la aplicación de las laminas, se limpiarán con líquidos desengrasantes y se dejarán secar para luego efectuar un trapeado con solventes adecuados que permitan eliminar todas las partículas grasas que hayan quedado.- El desengrasado se podrá efectivizar por los siguientes medios:

- Mecánico: utilizando abrasivos en polvo y viruta de acero de buena calidad, limpiando muy bien la superficie con solvente de buena calidad, y secando luego prolijamente las superficies sin dejar rastros de humedad superficial ni de pelusas.

- Químico: mediante la inmersión de las placas bateas con ácido fosfórico al 7%; los baños deberán tener un PH = 10 para no decapar el metal. Posteriormente con agua limpia se enjuagarán y se secarán bien, sea a corriente de aire o con trapos, sin dejar muestras de humedad o pelusas. La primera mano de pintura de fondo o imprimación deberá darse



lo antes posible, a lo sumo dentro de las 24 horas del tratamiento de superficie.

b) Pintura De La Cara Posterior De La Placa. Una vez desengrasada se le dará una mano de pintura primaria destinada a dar adherencia al conjunto de revestimiento y a protegerlo, que deberá ser: adherente, flexible, resistente a la humedad y deberá tener una acción preservante sobre el metal. Será basándose en resinas vinílicas (butiral vinílico) y comprenderá dos elementos: - Una solución de base pigmentada al cromato de zinc. - Una solución endurecedora con ácido fosfórico dosado. 9 Antes de efectuarse la aplicación de las pinturas de terminación deberá dejarse secar muy bien la capa de pintura primaria. En el caso de observarse defectos de superficie, los mismos se corregirán con enduidos y/o masillas.

c) Pinturas De Terminación: Podrán ser de dos tipos: - Esmaltes sintéticos: de alta resistencia al impacto, por simple agitación con una espátula, deberán formar una mezcla homogénea, presentando una completa dispersión del pigmento en el vehículo, sin contener restos de partículas secas, ni gruesas, ni otros materiales extraños. Al secar formarán una película uniforme, dura de gran resistencia a la intemperie. La pintura deberá ser aplicada a soplete y será de color gris mate. El secado podrá ser al aire o por horneado con un tiempo de secado al tacto, máximo de una hora. - Esmaltes de Tipo Vinílico de gran resistencia a la acción de ácidos débiles, sales marinas y corrosión.

d) Ensayo De Adherencia: Con una aguja bien afilada se rayará la superficie pintada de la placa hasta el metal, con trazos perpendiculares equidistantes de 1 mm. Se dibujarán así cuadrados de 1 mm. de lado. Ningún cuadrado del revestimiento deberá desprenderse ni presentar rotura en los bordes. Tampoco han de desprenderse de la superficie del metal si se pega y despegar una tela adhesiva.

e) Ensayo De Rayado: Al inclinar a 45° la mina de un lápiz de dureza H y empujando sobre el revestimiento, el mismo no presentará rayaduras.

f) Material Reflectante: Serán láminas de Alto Impacto Visual (gran angularidad). El color de la lámina deberá ser acorde a los niveles requeridos en la Norma IRAM 3952. La reflectividad mínima requerida para el color blanco será de 400 cdl.lux/m², medida de la siguiente forma: Angulo de observación: 0,2° Angulo de entrada: -4° El factor Y de luminancia deberá ser como mínimo de 40 %. La vida útil de la lámina

reflectiva deberá ser como mínimo de diez (10) años y mantener al cabo de ese tiempo un 80% de reflectividad original al cabo de ese tiempo. La fluorescencia de la lámina reflectiva, deberá estar garantizada por su fabricante y por escrito por dicho período. Se deberán utilizar para la confección de señales, materiales compatibles que no afecten ni deterioren la calidad y reflectividad de las mismas. Estos materiales abarcarán la lámina reflectiva en todos sus colores y presentaciones además de las 10 láminas de color amarillo – limón fluorescente, los vinilos y/o tintas que se utilicen en la confección de la señal. Todo material compatible a utilizar, deberá estar garantizado por escrito por su fabricante, en lo que a Reflectividad se refiera. El material reflectante a utilizar en la confección de las señales será de color blanco, amarillo o naranja, según corresponda a la señal o al delineador y los tonos de los colores responderán a los adoptados internacionalmente para la señalización vertical vial. La lisura de la superficie posibilitará que aún cuando se frotare sobre ella vigorosamente cenizas, tintas, lápiz, etc., ésta no presentará marcas y/o manchas, y una vez aplicadas sobre placas metálicas, su brillo será uniforme en cualquier posición. Los talleres de confección de señales deben tener probada experiencia en la tarea señalada. Deberán poseer capacidad técnica y operativa propia para realizar tareas de: Corte de Chapa Ploteo Pintura Laminado Armado de la Señal Almacenamiento Estiba Todo lo expresado será verificado por la Inspección

g) Adhesivo: La cara posterior de la lámina reflectiva contendrá una capa de adhesivo reactivable por calor, lo suficientemente uniforme de manera que al reactivarlo no presente arrugas, ampollas, o manchas una vez aplicada la lámina sobre chapas. El adhesivo, vendrá protegido por un papel fácilmente removible por pelado sin mojar en agua u otro solvente; debiendo formar un vínculo durable de la lámina en sí, resistente a la corrosión y a la intemperie y adherirse a temperatura de 90°C. Luego de 48 horas de aplicada la lámina, el adhesivo será lo suficientemente duro para resistir el desgaste y dañado durante el manipuleo; suficientemente elástico a bajas temperaturas y suficientemente fuerte para resistir el arrancado de la lámina de la superficie a la que fuera aplicado, cuando se aplique una fuerza de 2,250 kg. cada 2,5 cm de ancho, conforme a ASTM D-903-49. El adhesivo no tendrá efectos mohos sobre la lámina reflectiva y será resistente a los hongos y bacterias.

h) Generalidades: Las láminas reflectivas serán suficientemente flexibles como para admitir ser cortadas en cualquier forma y permitir su aplicación conformándose moderadamente a relieves poco profundos. El poder reflectivo deberá ser mantenido hasta el 90% de su total, en condiciones ambientales de lluvia, niebla, y permitir una total y rápida limpieza de mantenimiento luego de un eventual contacto con aceites,



grasa y polvos. La superficie de láminas reflectivas será resistente a los solventes y podrá ser limpiada con nafta, aguarrás mineral, trementina, metanolxilol o aguas jabonosas



2.2.-PARANTES:

Para el apoyo de los carteles se utilizarán postes de madera, de longitud y cantidad necesaria para que cumplan con la profundidad de enterramiento y la altura de colocación. Detrás de la placa metálica se colocarán listones transversales para brindar rigidez a la estructura de sostenimiento de sección adecuada para lograr dicha rigidez:

NOMBRE IRAM	NOMBRE BOTANICO	NOMBRE VULGAR
Quebracho Colorado Santiagueño	Schinopsis lorentzii	
Cebil Colorado	Anadenanthera macrocarpa	Curupay
Caldén	Prosopis caldenia	
Algarrobo Negro	Prosopis nigra	Ibopé-hu - árbol negro
	Tabebuia spp	Lapacho
	Caealpinia paraguarensis	Guayacan
	Astronium balansae	Urunday

En caso de no existir en plaza las especies precedentemente enunciadas, el Contratista propondrá a la D.P.V. la nómina alternativa de aquellas que, cumpliendo con similares características, satisfagan el requerimiento previsto. Es de suma importancia que los postes de los carteles, al ser embestidos por los vehículos, se astillen para que el impacto sea menos agresivo; es responsabilidad de la Contratista testear este requerimiento.

La escuadría será de 3"x 3" o de 4"x 4" según corresponda, o salvo que el cálculo efectuado por la Contratista diera postes de mayor dimensión. Se admitirán para los espesores las tolerancias indicadas por norma IRAM 9560, cuando se trate de postes sin cepillar. Para aquellos que fueron cepillados por maquinado se admitirá que pueden reducir su sección según normas IRAM 9560, es decir +/- 4 (cuatro) milímetros por cara.

A fin de rigidizar las placas de gran tamaño y evitar alabeos de la misma se emplazarán entre los dos postes sostén dos travesaños (varillas o tiretas) de madera dura de 3"x 1 ½" y largo igual al ancho de la chapa de que se trate. Estos travesaños se encastrarán en los postes verticales y el encastre en estos será de 3" en sentido longitudinal y 1½" en el sentido transversal, debiendo coincidir la colocación de los travesaños con las perforaciones practicadas para los bulones de fijación de la placa, lográndose de este manera no solo fijación de la placa, sino también la de los travesaños.

Pintura: Los parantes serán pintados con una mano de pintura asfáltica base a fin de darle imprimación y dos manos de esmalte sintético color gris acero mate, similar al de la cara posterior de las placas. Al tramo que va empotrado en la tierra se le dará una mano de pintura asfáltica negra. Se deberán colocar en todos los parantes la sigla D.P.V. en forma vertical con pintura negra (planograf o esmalte sintético) con letras de 10 cm. de alto, debajo del borde inferior de la placa en la parte frontal del parante y a mitad de su longitud en la parte posterior del mismo.

2.3.-BULONES

Para fijar las chapas de las señales a los postes se emplearán bulones de aluminio torneado, aleación tipo 6262 y temple T-9 según catálogo de Káiser o designación ASTM B211/65, con cabeza redonda o gota sebo, cuello cuadrado de 9 ½ mm de lado, vástago de 9 mm y 100 mm de largo con un roscado de tuerca no menor de 3 cm. La correspondiente tuerca será cuadrada de 15 mm de lado y un espesor de 5 mm. La arandela deberá ser de aleación 1.100 temple H-18 para bulón de 9 mm de diámetro, con espesor de 2mm y con diámetro externo similar al de la cabeza del bulón. La cabeza del bulón deberá estar reflectorizada con el mismo material y color que el correspondiente al de la superficie de la placa donde se ha efectuado el agujereado para el paso del bulón.

3. FORMA DE EJECUTAR LOS TRABAJOS - EQUIPOS Y ELEMENTOS:

A los efectos de la cotización del ítem se establecen las siguientes condiciones:

La Contratista está obligada a proveer los carteles, soportes, elementos de fijación y todos aquellos los elementos necesarios para ejecutar la señalización Vertical Lateral especificada para la obra, incluyendo la colocación final de los carteles en la obra.

La inspección de obra exigirá que la calidad de los elementos a proveer y/o colocar sea conforme a la presente especificación y podrá



exigir el cambio o retiro de los elementos que no resulten aptos o aceptables para llevar a cabo los trabajos especificados.

4. MEDICION Y FORMA DE PAGO

La ejecución, materiales y transportes necesarios para realizar y colocar toda la señalización vertical indicada en los planos y planillas correspondientes, se medirán y pagarán por metro cuadrado (m^2) de superficie de cartelera colocada y aprobada por la Inspección de obras, al precio unitario cotizado para el correspondiente ítem de contrato.

Dicho valor será compensación total por la ejecución, materiales y transporte de los postes de madera de soporte de cada una de las señales y su correspondiente colocación final en obra con todos los elementos de fijación de los carteles.

Se deja constancia, que todas las chapas y señales impresas, serán provistas por la DPV a través de la Dirección General de Conservación.



1. DESCRIPCIÓN

Con el objeto de evitar socavones del terraplén de acceso se ha proyectado la ejecución, provisión, transporte, colocación y compactación de suelo (90%) – cemento (10%) compactado para la ejecución del relleno de bolsas de poliestileno de 0.60 m x 1.00m x 0.15 m rellenas con suelo cemento y colocadas en forma intertertrabadas para construir la protección de ambos estribos del puente de madera ubicado sobre el Arroyo Las Garzas.- Comprende la ejecución, materiales y transporte de los siguientes volúmenes a ejecutar:

- ✓ Relleno necesario para saneamiento desbarre y perfilado de la base de asiento de la protección.
- ✓ Colocación de membrana geotextil entre el estribo y las bolsas de suelo cemento a colocar.
- ✓ Colocación de las bolsas rellenas con suelo cemento abarcando todo el recorrido longitudinal comprendido entre el extremo del ala aguas arriba hasta el extremo de ala aguas abajo abarcando también todo el frente vertical de los estribos de madera existentes. La altura de la protección tendrá como mínimo 5.00 m de altura, un ancho superior de 0.60 m, un ancho de base de 6.00m y talud 1:1 - El objetivo es rellenar todos los espacios vacíos que se generen entre el perfil irregular de los terraplenes de acceso existentes socavados y establecer un nuevo perfil con la protección proyectada en la cara exterior de los estribos.

2. COMPOSICION Y PREPARACION DE LA MEZCLA:

SUELO SELECCIONADO: Será provisto por el Contratista con acuerdo previo de la Inspección de Obra.- El mismo responderá a las siguientes exigencias:

GRANULOMETRIA: 100 % Pasa Tamiz N° 4.

LIMITE LIQUIDO: Menor de 35

INDICE PLASTICO: Menor que 15

SALES: Menor que 1.5 %

SULFATOS: Menor que 0.5 %

MATERIA ORGANICA: 0 %

SULFATOS: Menor que 0.5 %

CEMENTO PORTLAND NORMAL: Será conforme Norma IRAM N° 1669.- El material y su transporte están considerados en los Items correspondientes a los Rubros respectivos del Cómputo Métrico de la Obra.



AGUA: Será conforme Norma IRAM N° 1601 y especificación de CIRSOC 201, Tomo 1,

Capítulo 6 Materiales, punto 6.5.

MEZCLA

Suelo seleccionado: 90%.

Cemento Portland Normal: 10%

PREPARACIÓN DE LA MEZCLA: Se dispondrá de un espacio convenientemente preparado exento de malezas, raíces, vegetación etc., donde se preparará la mezcla.

El suelo seleccionado, de acuerdo a lo especificado en materiales, previamente acopiado será pulverizado convenientemente hasta conseguir la siguiente granulometría:

Pasa Tamiz N° 4 100 %

Pasa Tamiz N° 6 65 %

Se verificará que la humedad de suelo no exceda el 30 % de la humedad óptima de compactación.

El proceso de mezcla una vez incorporado el cemento deberá prolongarse el tiempo necesario hasta obtener una mezcla íntima y uniforme de apariencia perfectamente homogénea.- Terminada la mezcla suelo-cemento, se determinará el contenido de humedad de la misma.- Se calculará inmediatamente la cantidad de agua a agregar para llevar su contenido al óptimo fijado, en base a ensayos previos.- Al finalizar la aplicación de agua se continuará con el mezclado hasta obtener una distribución uniforme de la humedad.- Luego se procederá a la colocación de la mezcla de suelo-cemento (ya humedecida con el tenor óptimo), en capas menores de 0.20 m de espesor, en su posición definitiva donde se compactará manualmente en para su fragüe y endurecimiento.- **Desde el momento en que se agregue el cemento al suelo, hasta que se complete la compactación del suelo colocado no habrá de transcurrir más de una (1) hora.**

3. COLOCACION DE LA SUPERFICIE A REVESTIR:

PREPARACIÓN DE LA SUPERFICIE A REVESTIR: La superficie a revestir será preparada en forma que la misma se presente lisa, uniforme y firme, desprovista de zonas inestables, todo ello luego de su compactación.

CURADO: Tan pronto como se termine la compactación y se efectúen los controles pertinentes, se mantendrá la humedad mediante riego y se protegerán los elementos colocados con las bolsas arpilleras, papel, paja humedecida, etc. ó tapándolas con láminas de polipropileno; el elemento elegido para tal fin deberá ser capaz de evitar la evaporación de humedad durante el período de endurecimiento de siete (7) días.



Las operaciones de mezclado de los materiales, y su compactación, al igual que el curado, se harán de la forma indicada en ésta especificación evitando dejar restos de mezcla de suelo-cemento sin utilizar los que, en tal caso inevitablemente deberán ser desechados.

3. PROYECTO EJECUTIVO

El Proyecto ejecutivo estará a cargo de la Contratista y deberá ser elaborado por la misma. Dicho Proyecto será elaborado, luego de realizar un relevamiento y recorrida por la zona, estudiando las características de lugar y evaluando todo aquello que crea necesario para la correcta confección del mismo. Previa ejecución de la obra, deberá ser presentado para su aprobación.

4. MEDICION Y FORMA DE PAGO

Se medirá y pagará por metro cúbico al precio unitario cotizado para el ítem.

Su costo incluye la elaboración del proyecto ejecutivo. Incluye la provisión, relleno con suelo cemento, ejecución, materiales y transportes necesarios para la correcta y completa terminación de los trabajos especificados. Incluye las excavaciones y compactación de la mezcla en su posición y espesor definitivo, incluyendo las formas de colocación indicadas. Incluye la provisión del suelo seleccionado a cargo del Contratista y la mezcla con cemento en los porcentajes especificados. Incluye la ejecución, materiales y transportes del geotextil a colocar detrás de la protección y toda otra operación necesaria para la correcta y completa terminación de los trabajos contemplados en el ítem correspondiente de acuerdo a la presente especificación.

1. DESCRIPCIÓN GENERAL

Material textil tipo flexible, no tejido, presentado en forma de láminas, constituido por filamentos continuos de polímeros sintéticos unidos mecánicamente.

Este material deberá poseer propiedades que garanticen un buen comportamiento a través del tiempo, y resistencia al ataque químico de ácidos y bases, microorganismos y bacterias, a la radiación solar, y permanecer estable ante los efectos del calor, humedad, presencia de agua, y medio ambiente.

Presentará como función principal la acción separadora y filtrante, entre suelo y la protección flexible, con el objeto de imposibilitar la migración de materiales finos por acción de la variación en el nivel de las aguas, tener una adecuada permeabilidad para permitir el paso de la misma reteniendo los finos y evitar efecto de bombeo.

2. CARACTERÍSTICAS FÍSICAS

- **ASPECTO:** Las capas deben estar exentas de defectos como ser zonas raleadas, agujeros o acumulación de fibras.-
- **COLOR:** No se admiten fibras blancas o incoloras.
- **MASA:** 300 gr/m² (S/ASTM D 3776).

3. CARACTERÍSTICAS MECÁNICAS

El geotextil deberá tener las siguientes características mecánicas:

- **RESISTENCIAS MINIMAS:**
 - **TRACCION:** (GRAB TEST) 120 kg en cualquier sentido (S/ASTM D 4632)
 - **ALARGAMIENTO MINIMO:** a rotura en cualquier sentido debe ser de 60% (S/ASTM D 4632)
 - **DESGARRE TRAPEZOIDAL:** 45 kg en cualquier sentido (S/ASTM D 4533).
 - **PUNZONADO:** 55kg (S/ASTM D 3787 con punta 0.8 cm).
 - **REVENTADO MULLEN:** 25 kg (S/ASTM D 3786).
- **E.O.S. (Equivalent Open Size) (Tamaño de apertura Equivalente)** deberá estar comprendida entre 0.210 mm y 0.100 mm (S/ASTM D 4491).
- **PERMEABILIDAD NORMAL:** Mínima 0.10 cm/seg (S/ASTM D 4491).





DIRECCIÓN
GENERAL DE
PROYECTOS

ESPECIFICACIÓN TÉCNICA PARTICULAR
GEOTEXTIL



4. MEDICIÓN

No recibirá pago directo y su costo se considerará incluido en el ítem
"Bolsas de poliestileno rellenas con suelo cemento".

	DIRECCIÓN DE ESTUDIOS Y PROYECTOS	<div style="text-align: right;">  </div>	
5-03	ESPECIFICACIÓN TECNICA COMPLEMENTARIA CARTEL DE OBRA		1 / 3

1. DESCRIPCIÓN

La presente especificación refiere a la construcción y diseño grafico del cartel de obra.

2. EQUIPOS

Todos los elementos deben ser provistos en número suficiente para completar los trabajos en el plazo previsto, y ser detallados al presentar la propuesta.

Los equipos a emplear deberán ser presentados para su evaluación y eventual aprobación por parte de la Inspección de Obra, la que podrá exigir el cambio o retiro de los elementos que no resulten aptos o aceptables para llevar a cabo los trabajos especificados.

3. PROCEDIMIENTO

3.1 Dimensiones

Las dimensiones "2 módulos de largo x 1 modulo de ancho" se regirán de acuerdo al monto de obra establecido.

3.1.1 Superficie mínima

La cartelería de la obra tendrá una superficie mínima, que depende del monto de obra, según el siguiente detalle:

- Obras que no superen los:
 - \$100.000 (pesos cien mil), 5 metros cuadrados de cartelería en un cartel.
 - \$600.000 (pesos seiscientos mil), 8 metros cuadrados de cartelería en un cartel.
 - \$2.000.000 (pesos dos millones), 18 metros cuadrados en uno o más carteles.
 - \$6.000.000 (pesos seis millones) 41 metros cuadrados en dos o más carteles.
- Cuando el monto supere los \$6.000.000 (pesos seis millones) deberá comunicarse con la suficiente antelación a la Subsecretaria de Comunicación Social y Gestión de Imagen para determinar la superficie de cartelería, la cual deberá ser como mínimo dos carteles de 41 metros cuadrados ubicados en los extremos de la obra.

3.2 Iluminación

Cuando el presupuesto de obra o monto de contratación supere la suma de \$2.000.000 (pesos dos millones) el o los carteles deberán estar iluminados.


3.3 Estructura

Cuando el monto de obra supere los \$2.000.000 (pesos dos millones) la estructura de sostén deberá ser preferentemente metálica. La estructura de sostén deberá respetar la estética de la cartelería y será adecuada al tamaño y materiales del cartel.

3.4 Ubicación

Si se localizara dentro de la zona de camino, se deberán respetar las distancias reglamentarias para seguridad del tránsito.

Los carteles deberán ser ubicados con buen criterio en lugares visibles perpendiculares a las vías de tránsito o en ochavas. Debe evitarse la colocación en lugares donde quede oculto o tapado el contenido o paralelos a las vías de tránsito.

 DIRECCIÓN DE ESTUDIOS Y PROYECTOS	
5-03	ESPECIFICACIÓN TÉCNICA COMPLEMENTARIA CARTEL DE OBRA <div data-bbox="1129 174 1321 362" data-label="Image"> </div>
	2 / 3

3.5 Diseño y composición

Las características de colores y tipografías deberán ser las siguientes:

Colores	
Negro	
Amarillo pantone 123c	
Celeste pantone 299c	
Rojo pantone red 032	

Tipografías	
Título	Univers condensada bold
Subtítulo	Univers condensada medium
Detalle de la obra	Univers condensada medium

En aquellos casos que superen los 15 metros cuadrados se deberá consultar el diseño gráfico y texto del cartel.

3.6 Cartel de obra tipo

Ver ANEXO I

4. CONTROL

Se deberá tener en cuenta, en aquellos aspectos que sean aplicables a la presente, los lineamientos del "Pliego de bases y condiciones generales" que forma parte del "Pliego Único de Condiciones y Especificaciones Técnicas" (PUCET) de la Dirección Provincial de Vialidad de Santa Fe.

5. PENALIDADES


Si la Contratista cometiera faltas o infracciones a esta especificación técnica particular se hará pasible a la imposición de multas que podrán variar según la importancia de la infracción a exclusivo juicio de la Repartición.

6. MEDICIÓN

Esta tarea no se medirá.

7. FORMA DE PAGO


La ejecución, materiales y transporte no recibirán pago directo alguno, se contemplará en el costo del ítem "Movilización de obra".

	DIRECCIÓN DE ESTUDIOS Y PROYECTOS	
5-03	ESPECIFICACIÓN TÉCNICA COMPLEMENTARIA CARTEL DE OBRA	



3 / 3

8. ANEXO I

15 módulos	<div data-bbox="448 629 488 887">PLAN DE OBRAS</div> <div data-bbox="504 613 863 920">08</div> <div data-bbox="472 1850 512 1962">OBRA:</div> <div data-bbox="528 1155 624 1962"> RUTA PROVINCIAL N° </div> <div data-bbox="632 1816 671 1962">TRAMO:</div> <div data-bbox="695 1155 751 1962"> PAVIMENTACION-REPAVIMENTACION-BACHEO </div> <div data-bbox="759 1043 815 1962"> COMUNA-MUNICIPIO / Departamento / Provincia de Santa Fe </div>	6 módulos
1 módulo		1/2 módulo
4 módulos	<div data-bbox="927 1648 1015 1962"> MINISTERIO DE OBRAS PUBLICAS Y VIVIENDA Dirección Provincial de Vialidad </div> <div data-bbox="943 1178 983 1547"> Monto del contrato \$ </div> <div data-bbox="1038 1637 1134 1962"> Plazo de Ejecución..... Fecha de Iniciación..... Empresa Contratista..... </div> <div data-bbox="935 696 1062 808">  </div> <div data-bbox="1062 618 1102 887"> PROVINCIA DE SANTA FE </div>	3,5 módulos

1 módulo



DIRECCIÓN PROVINCIAL DE VIALIDAD



DIRECCIÓN DE STAFF
SUBDIRECCIÓN
UNIDAD AMBIENTAL

ESPECIFICACIONES TÉCNICAS AMBIENTALES PARA OBRAS DE BACHEOS, REPAVIMENTACIÓN Ó MANTENIMIENTO DE CALZADA NATURAL.

1. Objeto.

Las presentes especificaciones establecen las obligaciones aplicables a la empresa contratista para la presente obra y tienen por objeto contribuir a que las tareas y actividades a desarrollar en la ejecución del proyecto se lleven a cabo en un marco de sustentabilidad ambiental.

Estas especificaciones se fundamentan en la ley provincial N° 11.717 de medio ambiente y desarrollo sustentable, sus decretos reglamentarios, normas accesorias y complementarias y el manual MEGA II.

La empresa contratista es única responsable por los posibles daños ambientales, a los bienes y a las personas que pudieran generar los incumplimientos a la normativa ambiental vigente ó a las condiciones establecidas en estas Especificaciones Técnicas Ambientales. Por lo que deberá remediar o indemnizar a su exclusivo costo.

2. Presentaciones.

Hasta tanto se constituya la Inspección de Obra toda documentación que la empresa contratista deba presentar, en cumplimiento de las presentes Especificaciones, deberá hacerlo en la Dirección de Staff de la DPV. Una vez constituida la Inspección de la Obra, toda presentación deberá ser realizada a través del Inspector de Obra.

Toda presentación realizada tendrá siempre el carácter de Declaración Jurada.

3. Glosario.

- DNV: Dirección Nacional de Vialidad.
- DPV: Dirección Provincial de Vialidad de Santa Fe. Sito en calle Bv. Muttis 880 de la ciudad de Santa Fe, TE: 0342- 4573963/66.
- Mega II: Manual de Evaluación y Gestión Ambiental de obras viales de la DNV, Segunda Edición, año 2007.
- PGAc: Plan de Gestión Ambiental para la etapa constructiva.



DIRECCIÓN PROVINCIAL DE VIALIDAD



DIRECCIÓN DE STAFF
SUBDIRECCIÓN
UNIDAD AMBIENTAL

4. Responsable Ambiental.

La empresa contratista designará a una persona física como Responsable Ambiental. El profesional propuesto contará con título universitario con incumbencias en materia ambiental, matrícula profesional habilitante a nivel provincial y acreditará experiencia en gestión ambiental de obras viales.

Los datos, antecedentes y documentación correspondiente al profesional propuesto deberán ser presentados por la empresa contratista en un plazo no mayor a los cinco (5) días corridos contados a partir de la firma del contrato. La DPV evaluará la propuesta en un plazo no mayor a los cinco (5) días corridos de recibida la documentación.

El Responsable Ambiental actuará como interlocutor en todos los aspectos ambientales entre la empresa contratista y la DPV y tendrá a su cargo el cumplimiento de los requerimientos ambientales durante toda la Obra, hasta la recepción definitiva. No se podrá dar comienzo a la Obra sin Responsable Ambiental.

Serán tareas del Responsable Ambiental, sin que esto constituya una enumeración taxativa:

- Presentar en tiempo y forma toda documentación requerida en estas Especificaciones.
- Garantizar el estricto cumplimiento del PGAc y de todo compromiso u obligación, que en materia ambiental, haya asumido la empresa contratista.
- Llevar en tiempo y forma toda la documentación y registros exigibles para esta Obra.
- Suscribir toda presentación que se realice en materia ambiental. No se dará curso a ninguna presentación, en esta materia, si carece de la firma del Responsable Ambiental.

5. Permisos ambientales.

La empresa contratista obtendrá todos los permisos ambientales y los permisos de utilización, aprovechamiento o afectación de recursos que se requieran para esta Obra, de acuerdo a la normativa vigente y deberá presentar a la Inspección de Obra los permisos pertinentes, previo al inicio de la actividad objeto del mismo.



DIRECCIÓN PROVINCIAL DE VIALIDAD



DIRECCIÓN DE STAFF
SUBDIRECCIÓN
UNIDAD AMBIENTAL

La empresa contratista deberá obtener los siguientes permisos, sin que esto constituya una enumeración taxativa:

- (para la) captación de agua.
- (para la) explotación de yacimientos ó canteras.
- (para la) disposición de los residuos asimilables a domiciliarios.
- (para el) vertido de efluentes líquidos.
- (para el) depósito de combustibles, lubricantes y sustancias peligrosas.
- (para el) establecimiento de campamentos y obradores.
- generador de residuos peligrosos.

La empresa contratista deberá acatar todas las estipulaciones y deberá cumplir con todos los requisitos para cada permiso. Será su exclusiva responsabilidad todo retraso en la ejecución de la obra atribuible a trámites de permisos.

6. Plan de Gestión Ambiental para la etapa constructiva (PGAc).

El Responsable Ambiental presentará, en un plazo no mayor a los quince (15) días hábiles contados a partir de la suscripción del contrato para esta Obra, el PGAc correspondiente.

La DPV cuenta con un plazo máximo de cinco (5) días hábiles, contados a partir de la recepción del mismo, para su revisión.

No se podrá dar comienzo a la Obra sin el PGAc aprobado.

7. Obrador, campamentos y plantas.

El sitio en el que la empresa contratista pretenda instalar el obrador, el campamento y/o plantas de materiales (hormigón, concreto asfáltico, seleccionadoras de áridos, plantas fijas de mezclas y depósitos de materiales, entre otros), deberá ser propuesto con la debida anticipación para ser evaluado por la Subdirección Unidad Ambiental de la DPV. Esta Área Técnica se expedirá al respecto en un plazo no mayor a los cinco (5) días hábiles contados a partir de la recepción de la documentación correspondiente, autorizando ó no la instalación propuesta.

No podrán instalarse obradores, campamentos ni plantas en zonas de riesgo hídrico.

No podrá instalarse ningún Obrador, Campamento o Planta sin la autorización previa.

A tal fin el Responsable Ambiental presentará la siguiente documentación;



DIRECCIÓN PROVINCIAL DE VIALIDAD



DIRECCIÓN DE STAFF
SUBDIRECCIÓN
UNIDAD AMBIENTAL

1. Ubicación del sitio sobre imagen satelital referenciada que incluya una rosa de los vientos con frecuencia, dirección y velocidad, para cada estación del año.
2. Plano detallando la ubicación de los distintos sectores de actividades que se pretendan desarrollar.
3. Uso conforme de suelo expedido por el Gobierno local.
4. Imágenes de la situación previa al inicio de la obra a fin de asegurar su restitución plena y deslinde de responsabilidades de la empresa contratista.
5. Evaluación de Pasivos Ambientales. Si el sitio elegido fue anteriormente ocupado por instalaciones similares u otras, la empresa contratista realizará y presentará una declaración de pasivo ambiental, con documentación respaldatoria.
6. Plan de Gestión de Residuos. La empresa contratista es la única responsable de la gestión y disposición final, en condiciones ambientalmente adecuadas y de acuerdo a la normativa particular vigente, de todos los residuos generados, de cualquier naturaleza y en cualquier estado de agregación. Por lo que este Plan comprenderá la gestión de todos los residuos generados.
7. Gestión de Sustancias Peligrosas. Los depósitos de sustancias peligrosas que puedan contaminar el ambiente, en caso de producirse derrames accidentales o pérdidas, requieren de acondicionamientos específicos. Los tanques de depósito se dispondrán siempre sobre la superficie del terreno, nunca soterrados. La empresa contratista presentará un detalle de todas estas instalaciones.
8. Plan de Minimización de la Contaminación Atmosférica. El Responsable Ambiental presentará un Plan tendiente a minimizar y mitigar las emisiones de material particulado, humos y otras emisiones a la atmósfera procedentes de las operaciones de carga y descarga de camiones, plantas elaboradoras de materiales, acopio de áridos y otras instalaciones y actividades. Respecto de emisiones sonoras, deberá cumplir con las normas locales, ó las que se apliquen en este caso.

Se deberá señalizar adecuadamente el acceso a las instalaciones, teniendo en cuenta el movimiento de vehículos y peatones. Esta señalización será transitoria y sólo se hará



DIRECCIÓN PROVINCIAL DE VIALIDAD



DIRECCIÓN DE STAFF
SUBDIRECCIÓN
UNIDAD AMBIENTAL

efectiva durante la etapa de construcción de la obra y tiene por objetivo facilitar la fluidez del tránsito y evitar accidentes.

Las instalaciones serán desmanteladas una vez que cesen las obras, dejando el área en perfectas condiciones e integrada al ambiente circundante.

8. Yacimientos para obtención de suelo.

Los suelos a ser empleados para la construcción podrán ser extraídos de yacimientos y/o canteras a ser explotadas para la presente obra o preexistentes, debidamente autorizados y habilitados.

Las zonas para la apertura de yacimientos ó canteras serán seleccionadas por la empresa contratista, teniendo en cuenta que deberán estar alejadas a no menos de 200 metros del eje del camino en construcción y de todo camino, de cualquier jerarquía ó fuera de la vista de los mismos. Se encuentran exceptuadas de esta restricción las extracciones de suelo laterales a la calzada en los tramos en que éstas han sido previstas en los planos del proyecto de ingeniería.

Cada yacimiento o cantera que se pretenda explotar deberá contar con los permisos pertinentes.

En caso de que el suelo a utilizar provenga de yacimientos y/o canteras existentes, la empresa contratista deberá presentar ante la Inspección de Obra las habilitaciones y permisos pertinentes, previo a la utilización de ese material.

No se podrá extraer suelo sin el correspondiente permiso habilitante.

9. Plan para contingencias.

Deberá presentarse previo al inicio de la obra. Éste desarrollará las medidas que se tomarán en caso de contingencias ambientales, accidentes, derrames u otros episodios semejantes.

10. Seguimiento Ambiental de la obra.

Periódicamente la Subdirección Unidad Ambiental inspeccionará el obrador y el frente de la Obra y elaborará un Acta de la inspección el que será comunicado a la empresa contratista a través de la Inspección de Obra.



DIRECCIÓN PROVINCIAL DE VIALIDAD



DIRECCIÓN DE STAFF
SUBDIRECCIÓN
UNIDAD AMBIENTAL

11. Medición y forma de pago.

La empresa contratista no recibirá pago directo ninguno por el cumplimiento de las presentes Especificaciones, debiéndose prorratar su costo en los distintos ítem de la obra.

12. Penalidades.

En caso de que la empresa contratista no cumpla con alguna de las obligaciones de estas Especificaciones será advertida por la Inspección de Obra, la que otorgará un plazo perentorio para su concreción. Si la empresa contratista no cumple con lo requerido en la advertencia dentro del plazo establecido en la notificación, será pasible de una multa equivalente al 2% de la Certificación Mensual correspondiente al mes del incumplimiento, siendo esta multa aplicada de acuerdo a lo especificado en las Condiciones Generales del Contrato, tal como lo establece el MEGA II.


La aplicación de una penalidad no exime de la obligatoriedad de recomponer, restaurar o compensar el daño que pudiere haberse producido.

Previo a la Recepción Provisoria de la obra la empresa contratista habrá dado cumplimiento a las obligaciones y consideraciones ambientales citadas en estas Especificaciones y a todos los requerimientos en la materia. A la finalización de obra la Subdirección Unidad Ambiental emitirá un Certificado de Cumplimiento Ambiental, en el caso en que no se verifiquen incumplimientos, para ser presentado ante la Comisión de Recepción de la Obra.




DIRECCIÓN PROVINCIAL DE VIALIDAD

DIRECCIÓN GENERAL DE PROYECTOS



PLANOS DE OBRA



 <p>DIRECCIÓN DE ESTUDIOS Y PROYECTOS</p>	<p>OBRA: RUTA PROVINCIAL N° 94-s</p> <p>TRAMO: Ruta Nacional N° 11 – Ruta Provincial N° 32</p> <p>MEJORAMIENTO DE CALZADA NATURAL</p>
--	--

1. PLANOS DE OBRA

Número	Título
10336	Croquis de ubicación
10337	Planimetría General
10338	Planialtimetría Km 0+000 – Km 3+000
10338/1	Planialtimetría Km 3+000 – Km 6+000
10338/2	Planialtimetría Km 6+000 – Km 9+000
10338/3	Planialtimetría Km 9+000 – Km 12+000
10338/4	Planialtimetría Km 12+000 – Km 15+000
10338/5	Planialtimetría Km 15+000 – Km 18+000
10338/6	Planialtimetría Km 18+000 – Km 21+000
10338/7	Planialtimetría Km 21+000 – Km 24+000
10338/8	Planialtimetría Km 24+000 – Km 25+230



DIRECCIÓN PROVINCIAL DE VIALIDAD



DIRECCIÓN GENERAL DE PROYECTOS

REDETERMINACIÓN DE PRECIOS



Provincia de Santa Fe
Ministerio de Infraestructura y Transporte
DIRECCION PROVINCIAL DE VIALIDAD
Direccion de Programacion Economica y Costos



OBRA:	Ruta Prov. N° 94-s	Fecha:	ene-18
TRAMO:	RNN° 11 - RPN° 32	Plazo	6 Meses
SECCION:	Mantenimiento calzada natural	Expte.N°	16108-0002194-4

Item N°	DESIGNACIÓN	FACTOR DE REDETERMINACION (FR)			
		Equipos (a1)	M. de Obra (a2)	Materiales (a3)	Transporte (a4)
1	Movilización de obras.	0,44	0,29	0,25	0,02
2	Desbosque, destronque y limpieza del terreno	0,75	0,25	0,00	0,00
3	Terraplenes de calzada natural	0,41	0,13	0,46	0,00
4	Desembaque, limpieza y pintado de alcantarillas transversales y laterales	0,31	0,28	0,41	0,00
5	Hormigón H30 para obras de arte	0,45	0,09	0,46	0,00
6	Excavación para alcantarillas transversales	0,64	0,36	0,00	0,00
7	Acero para cabezales de alcantarillas	0,16	0,20	0,61	0,03
8	Alcantarillas de caños de Hº Aº Clase II. 2 x 1,00m	0,06	0,05	0,83	0,06
9	Bolsas de poliestileno rellenas con suelo cemento	0,09	0,37	0,43	0,11
10	Señalización vertical para alcantarillas transversales	0,20	0,29	0,51	0,00
11	Señalización vertical	0,23	0,34	0,43	0,00



Provincia de Santa Fe
Ministerio de Infraestructura y Transporte
DIRECCION PROVINCIAL DE VIALIDAD
Direccion de Programacion Economica y Costos



OBRA:	Ruta Prov. N° 94-s	Fecha:	ene-18
TRAMO:	RNN° 11 - RPN° 32	Plazo	6 Meses
SECCION:	Mantenimiento calzada natural	Expte.N°	16108-0002194-4

Item N°	DESIGNACIÓN	RUBRO EQUIPOS Y MAQUINAS		
		Amort./Intereses (a1)	Rep.y Repuestos (a2)	Comb. y Lubric. (a3)
1	Movilización de obras.	0,28	0,16	0,56
2	Desbosque, destronque y limpieza del terreno	0,32	0,17	0,51
3	Terraplenes de calzada natural	0,32	0,17	0,51
4	Desembaque, limpieza y pintado de alcantarillas transversales y laterales	0,31	0,18	0,51
5	Hormigón H30 para obras de arte	0,23	0,13	0,64
6	Excavación para alcantarillas transversales	0,31	0,17	0,52
7	Acero para cabezales de alcantarillas	0,27	0,15	0,58
8	Alcantarillas de caños de Hº Aº Clase II. 2 x 1,00m	0,34	0,18	0,48
9	Bolsas de poliestileno rellenas con suelo cemento	0,38	0,21	0,41
10	Señalización vertical para alcantarillas transversales	0,26	0,15	0,59
11	Señalización vertical	0,26	0,15	0,59



Provincia de Santa Fe
Ministerio de Infraestructura y Transporte
DIRECCION PROVINCIAL DE VIALIDAD
Direccion de Programacion Economica y Costos



OBRA:	Ruta Prov. N° 94-s	Fecha:	ene-18
TRAMO:	RNN° 11 - RPN° 32	Plazo	6 Meses
SECCION:	Mantenimiento calzada natural	Expte.N°	16108-0002194-4

Item N°	DESIGNACIÓN	MATERIALES					
		N°	(a1)	N°	(a2)	N°	(a3)
1	Movilización de obras.						
2	Desbosque, desmonte y limpieza del terreno	1	1,00				
3	Terraplenes de calzada natural						
4	Desembaque, limpieza y pintado de alcantarillas transversales y laterales	1	1,00				
5	Hormigón H30 para obras de arte	1	1,00				
6	Excavación para alcantarillas transversales	9	0,68	1	0,32		
7	Acero para cabezales de alcantarillas						
8	Alcantarillas de caños de H° A° Clase II. 2 x 1,00m	10	1,00				
9	Bolsas de poliestileno rellenas con suelo cemento	11	0,99	7	0,01		
10	Señalización vertical para alcantarillas transversales	1	0,56	8	0,40	14	0,04
11	Señalización vertical	12	0,64	13	0,36		
		13	1,00				



Provincia de Santa Fe
Ministerio de Infraestructura y Transporte
DIRECCION PROVINCIAL DE VIALIDAD
Direccion de Programacion Economica y Costos




OBRA:	Ruta Prov. N° 94-s	Fecha:	ene-18
TRAMO:	RNN° 11 - RPN° 32	Plazo	6 Meses
SECCION:	Mantenimiento calzada natural	Expte.N°	16108-0002194-4

N°	MATERIALES REPRESENTATIVOS	
	Designación	Código
1	Gastos Generales	
2	Gas oil - Decreto PEN 1295/02	C.1.4. ICC Costo Construc.
3	Aceites lubricantes (AL)	2320-33360-1
4	Amortización de equipos DPV-Caminos-DGVC	2320-33380-1
5	Cap. Mano de Obra - Mano de Obra asalariada - INDEC	1023003
6	Fuel oil - Decreto PEN 1295/02	Sin Código
7	Arena Fina	2320-33370-1
8	Cemento Portland	1531011
9	Hormigón Elaborado - Ver Apart Cap Mat-Ind Elem - INDEC	3744011
10	Acero aletado conformado, en barra	3751011
11	Caños de hormigón armado	4124211
12	Chapas metálicas	DNV-18
13	Tirantes sin cepillar	2899-42999-2
14	Membrana de polietileno o geotextil	3110011
		DNV-21



DIRECCIÓN PROVINCIAL DE VIALIDAD



DIRECCIÓN GENERAL DE PROYECTOS

ÍNDICE GENERAL



DIRECCIÓN PROVINCIAL DE VIALIDAD



DIRECCIÓN DE ESTUDIOS Y PROYECTOS

OBRA: RUTA PROVINCIAL N° 94-s

TRAMO: Ruta Nacional N° 11 – Ruta Provincial N° 32
MEJORAMIENTO DE CALZADA NATURAL

ÍNDICE	FOLIO
- Memoria Descriptiva.....	1 - 3
- Presentacion de la Propuesta.....	4 - 9
- Pliego Complementario de Bases y Condiciones Generales.....	10 - 37
- Cómputo Métrico y Planillas Auxiliares.....	38 - 42
- Especificaciones Técnicas Complementarias y/o Particulares.....	43 - 84
 <u>PLANOS DE OBRA:</u>	 85 - 97
-Planos Tipo.....	98 - 103
-Redeterminación de Precios.....	104 - 106
-Índice.....	107 - 108