



DIRECCIÓN PROVINCIAL DE VIALIDAD
DIRECCIÓN GENERAL DE PROYECTOS



<u>OBRA:</u>	RUTA PROVINCIAL Nº 13
<u>TRAMO:</u>	EL TREBOL – LOS CARDOS REPAVIMENTACION PRIMERA ETAPA

**LEGAJO DE OBRA
ESPECIFICACIONES TÉCNICAS
Y TÉCNICAS-LEGALE**

ABRIL 2017

MEMORIA DESCRIPTIVA



DIRECCIÓN PROVINCIAL DE VIALIDAD
DIRECCIÓN GENERAL DE PROYECTOS

OBRA: RUTA PROVINCIAL N° 13
TRAMO: El Trebol – Los Cardos Repavimentación - 1er Etapa

MEMORIA DESCRIPTIVA

La presente documentación refiere a las obras necesarias para la repavimentación de un tramo de la Ruta Provincial N° 13, comprendido entre las localidades de Las Rosas y El Trebol, pasando por la localidad de Los Cardos en una longitud de aproximadamente de 21100 metros.

La obra está ubicada en el Centro Sur del Departamento San Martín de esta provincia.

El tramo específico a repavimentar comienza en el camino interdepartamental entre San Martín y Belgrano en la Ruta Provincial N° 13 y Finaliza en la localidad de El Trebol, donde comienza la rotonda con la Ruta Provincial N° 40s.-

1. DESCRIPCIÓN

El tramo a repavimentar se divide en tres secciones, comenzando la primera con progresiva 0+000 en el camino interdepartamental entre los departamentos de San Martín y Belgrano, estado ubicado aproximadamente a 12Km al norte de la localidad de Las Rosas, y 3.5Km al Sur de la localidad de Los Cardos.

El tramo se prolonga hacia el norte pasando por la localidad de Los Cardos y luego llegando a la localidad de El Trebo, atravesando parte de la zona urbana hasta llegar a la intersección con la Ruta Provincial N° 40s.

La Primer sección está delimitada por el camino interdepartamental con progresiva 0+000 y la progresiva Km 8+000.

La Segunda sección está delimitada por la progresiva Km 8+000 y progresiva Km 15+000.

La Tercer sección está delimitada por la progresiva Km 15+000 y el comienzo de la intersección con la Ruta Provincial N°40s aproximadamente de progresiva Km 21+100.

Toda la repavimentación y en parte reconstrucción se ejecutará manteniendo el eje de calzada existente.

La primer sección y la tercer sección tendrán igual tratamiento, debiendo realizarse bacheos profundos mediante un reciclado del material existente con adición de agregados pétreos y cemento, hasta obtener resistencias según las especificaciones técnicas, y luego se realizará una base de concreto asfáltico en caliente de 5cm de espesor por 7.10m de ancho, y posteriormente una carpeta de concreto asfáltico en caliente de 4cm de espesor por 7.00m de ancho.

La segunda sección comprendida entre las progresivas 8+000 y 15+000 deberán reciclarse en forma completa y construirse una capa de 35cm de espesor reciclado en todo el ancho de 7.50m, para luego recibir la base de concreto asfáltico en caliente de 5cm de espesor por 7.10m de ancho, y posteriormente una carpeta de concreto asfáltico en caliente de 4cm de espesor por 7.00m de ancho.

La parte hidráulica continuará con las mismas alcantarillas transversales y laterales existentes. A las transversales se las limpiarán y pintarán, y se le colocarán barandas metálicas cincadas para mayor seguridad, en una longitud de 6 módulos de 7.62m de largo cada uno, y los terminales a cada extremo, realizando esto en ambas manos de igual forma.

La señalización horizontal y vertical se realizarán según las normas vigentes.

OBRAS COMPLEMENTARIAS

Para el presente Proyecto se incluyen las siguientes obras complementarias:

- ✓ Limpieza y pintado de alcantarillas transversales existentes.
- ✓ Construcción de banquetas.
- ✓ Señalización vertical
- ✓ Señalización horizontal en 1,5 y 3mm de espesor.
- ✓ Instalación de casillas para contadores de tránsito.
- ✓ Señalización vertical kilométrica.

2. PLAZO DE OBRAS

El plazo para la ejecución de todas las obras es de nueve (9) meses calendario.

3. PLAZO DE GARANTÍA

Se fija en SEIS (6) meses calendario, estando a cargo del contratista en ese lapso, la conservación de la misma.



DIRECCIÓN PROVINCIAL DE VIALIDAD
DIRECCIÓN GENERAL DE PROYECTOS

4. PRESUPUESTO OFICIAL

El Presupuesto Oficial de la obra, asciende a la suma de Pesos Ciento Veintisiete Millones Cuatrocientos Doce Mil Cuatrocientos Veinte con 86/100

(\$ 127.412.420,86).-



SEÑOR ADQUIRENTE DEL LEGAJO:

Con el fin de facilitar cualquier eventual comunicación con esta firma, sirva brindar de inmediato la siguiente información:

EMPRESA:
Domicilio Real:
Código Postal: Localidad:
Provincia:
Teléfono:

REPRESENTANTE EN SANTA FE

Apellido:
Nombres:
Dirección:
Teléfono:

Dirigirse a. Dirección Provincial de Vialdad
Boulevard Muttis N° 880
(3000) Santa Fe
Tel: 0342-4573964/65

FORMULARIO DE PRESENTACION DE PROPUESTA

Sr.
Administrador General de la
Dirección Provincial de Vialidad
SU DESPACHO

La Firma
Que suscribe, de Nacionalidad con domicilio legal en la
Ciudad de Santa Fe (Art 11° del Pliego de Bases y Condiciones Generales) – Calle
..... N°
Habiendo examinado los Planos, Pliegos de Bases y Condiciones, Especificaciones y
Presupuesto Oficial de la Obra:
.....y recogiendo en el lugar los datos necesarios, se
compromete a ejecutar dicha obra de acuerdo a la documentación mas arriba indicada por la
suma de PESOS
(\$.....) y en un todo de acuerdo al Detalle de la Propuesta que se adjunta.

Declara que Renuncia al Fuero Federal que pudiera corresponderle en razón de su
Nacionalidad, aceptando para dirimir cualquier cuestión judicial, los Tribunales Ordinarios de la
ciudad de Santa Fe, como así también que conoce la Ley de Obras Públicas de la Provincia de
Santa Fe N° 5188/60 y su Decreto Reglamentario, Leyes, Disposiciones y Especificaciones
concordantes

Se Compromete a mantener esta Oferta por el término de tres (3) meses (Art. 14-Inc 2°)
del Pliego de Bases y Condiciones Generales.

Firma la presente propuesta en carácter de Director Técnico de la Empresa el Ingeniero
..... Inscripto en el Colegio
de Profesionales de la Ingeniería Civil de Santa Fe, bajo el Número

Lugar y Fecha

.....
Firma

.....
Firma



PRESENTACION DE PROPUESTAS

La Documentación será presentada en el lugar indicado en los avisos correspondientes, en sobre cerrado y con la siguiente inscripción:

LICITACIÓN PÚBLICA – EXPTE N°

DIA:

HORA:

SOBRE N° 1 Contendrá:

- 1) Sellado Provincial de Ley.
- 2) Garantía de la Propuesta.
- 3) Recibo que acredite haber adquirido la documentación de la Licitación con suficiente anticipación.
- 4) Certificado habilitante del Registro de Licitadores de Obras Públicas de la Provincia de Santa Fe – ESPECIALIDAD – Pavimento – CODIGO 420.
- 5) Constancia de Cumplimiento Fiscal extendida por la Administración Provincial de Impuestos (s/Resolución General N° 019 - 20/10/2011 - API). La misma se obtiene con clave fiscal a través del sitio de Internet www.santafe.gov.ar, ingresando a : Impuestos – Impuesto sobre los Ingresos Brutos – Constancia de Cumplimiento Fiscal – Consulta.”
- 6) Declaración firmada por el Proponente y su Director Técnico de “conocimiento del lugar” y de las condiciones en que se efectuará la obra.
- 7) Nómina de obras realizadas.
- 8) Nómina de equipos propios y a adquirir.
- 9) Referencias Técnicas del Representante que se propone y número de inscripción en el Colegio de Profesionales de la Ingeniería Civil de Santa Fe.
- 10) Declaración Jurada firmada por el Proponente y su Director Técnico de conocer el “PLIEGO DE CONDICIONES Y ESPECIFICACIONES TECNICAS” y “PLIEGO DE PLANOS TIPOS PARA PROYECTO DE CAMINOS”

SOBRE N° 2 Contendrá:

- 1) Las Propuestas con que el interesado se presenta a la Licitación Pública debidamente firmada por el Proponente y su Director Técnico, discriminada en los diversos Items que la componen en cantidades y precios unitarios. Se recuerda que tal Propuesta debe presentarse indefectiblemente en el “Detalle de la Propuesta” adjunto.
- 2) Los Análisis de Precios en triplicado, de los Items que componen la Propuesta o Presupuesto que la presente.
- 3) Plan de Trabajos e Inversiones.

Acompañará además, el Pliego adquirido y la documentación completa del Proyecto correspondiente a su Propuesta, debidamente firmado o inicialado en todas sus hojas por el Proponente y su Director Técnico.

Ruta Provincial N° 13 ; Tramo: El Trebol - Los Cardos Repavimentación
Primera Etapa

DETALLE DE LA PROPUESTA

DESIGNACIÓN DE LAS OBRAS	UNIDAD	CANTIDAD	PRECIO UNITARIO		IMPORTE
			NÚMERO	LETRAS	
ITEM N° 1 Movilización de Obra	Gl	1,00			
ITEM N° 2 Saneamiento de la sub rasante en 0.50m de espesor para bacheos	m3	2.913,75			
ITEM N° 3 Reciclado en 0.35m de profundidad con incorporación de cemento y piedra 6-19mm para bacheos	m3	3.969,00			
ITEM N° 4 Reciclado en 0.35m de profundidad con incorporación de cemento y piedra 6-19mm entre prog 8+000 y 15+000 en 7,50m de ancho	m3	19.293,75			
ITEM N° 5 Sellado de fisuras	m	3.795,75			
ITEM N° 6 Riego de Imprimación reforzada con CL-0 a razón de 1,6Lts/m2 y 6litros de arena.	m2	66.465,00			
ITEM N° 7 Bacheo superficial con Concreto Asfáltico en Caliente en 0,05m de espesor	m3	653,63			
ITEM N° 8 Riego de Liga con CR-0 a razón de 0.6l/m2 Para Base y Carpeta de Concreto Asfáltico	m2	314.601,00			
ITEM N° 9 Bases de Concreto asfáltico en caliente en 0,05m de espesor.	m2	157.300,50			
ITEM N° 10 Carpeta de Concreto Asfáltico en Caliente 0,04m de espesor.	m2	155.085,00			
ITEM N° 11 Construcción de banquetas	m2	132.930,00			
ITEM N° 12 Señalización Vertical	m2	52,50			
ITEM N° 13 Señalización Horizontal en 1.5mm de esp.	m2	9.975,00			

**Ruta Provincial N° 13 ; Tramo: El Trebol - Los Cardos Repavimentación
 Primera Etapa**

DETALLE DE LA PROPUESTA

DESIGNACIÓN DE LAS OBRAS	UNIDAD	CANTIDAD	PRECIO UNITARIO		IMPORTE
			NÚMERO	LETRAS	
ITEM N° 14 Señalización Horizontal en 3mm de esp.	m2	157,50			
ITEM N° 15 Limpieza y pintado de alcantarillas transversales	Nº	6,00			
ITEM N° 16 Baranda metálica cincada para defensa	m	525,00			
ITEM N° 17 Casillas para colocación de contadores de tránsito	Nº	1,00			
ITEM N° 18 Señalamiento Vertical Kilométrico	Nº	22,00			

**PLIEGO COMPLEMENTARIO
DE BASES Y CONDICIONES
GENERALES**



ARTICULO N°1: Objeto

La Dirección Provincial de Vialidad realiza la convocatoria a licitación pública de oferentes para cotizar la ejecución de la obra: **RUTA PROVINCIAL N° 13; TRAMO : EL TREBOL – LOS CARDOS – REPAVIMENTACION – PRIMERA ETAPA**

ARTICULO N°2: Inscripción en el registro de licitadores y capacidad necesaria

Los proponentes deberán presentar certificado habilitante o de actualización emitida por el Registro de Licitadores del Ministerio de Obras Públicas y Vivienda de la Provincia de Santa Fe; dejándose constancia que previo a la adjudicación los Oferentes deberán cumplimentar con los trámites iniciados y establecida en los Pliegos según Resolución N°055/95 del M. O. S. P. y V. conforme al siguiente detalle:

Presupuesto oficial: Pesos Ciento Veintisiete Millones Cuatrocientos Doce Mil Cuatrocientos Veinte con 86/100 (\$ 127.412.420,86).-
Plazo de la Obra: 9 (Nueve) meses
Especialidad: Pavimento
Código 420

En el caso de Uniones Transitorias de Empresas, serán de aplicación las Normas del Registro de Licitadores vigentes a la fecha de Licitación.

A la fecha de Licitación de la obra la Capacidad mínima de contratación anual deberá ser de: Pesos Ciento Sesenta y Nueve Millones Ochocientos Ochenta y Tres Mil Doscientos Veintisiete con 81/100 (\$ 169.883.227,81).-

A la fecha de Licitación de la obra la Capacidad Técnica de contratación en la especialidad Código 420 deberá ser de: Pesos Ciento Veintisiete Millones Cuatrocientos Doce Mil Cuatrocientos Veinte con 86/100 (\$ 127.412.420,86).-

ARTICULO N°3: Oficinas y campamentos de la Contratista - Vivienda para el personal de la Inspección de Obra

La Contratista queda obligada a construir o alquilar vivienda (s) para el personal de Inspección de Obra, ubicada dentro de la zona de la obra. La (s) vivienda (s) deberá (n) constar de 3 (tres) o más ambientes, baño y cocina desarrollados en una superficie mínima de 90 (noventa) metros cuadrados.

La altura mínima de los ambientes será de 2,80 m, la superficie útil de puertas y ventanas será de 1/8 de la superficie de cada ambiente, la tercera parte de la superficie de puertas y ventanas deberá proveer ventilación. El baño y la cocina deberán contar con las instalaciones completas. Además la Contratista proveerá la cantidad de mesas, sillas y todo otro mueble o elementos necesarios acorde con las necesidades que exija la Inspección de Obra. En todos los casos la Contratista someterá a la aprobación de la Inspección de Obra

los locales que ofrece debiendo atender las observaciones que éste le haga a su capacidad, ubicación y condiciones generales. La (s) vivienda (s) será (n) entregada(s) por la Contratista a la Inspección de Obra al efectuarse el replanteo de la obra.



La aceptación por parte de la Dirección Provincial de Vialidad de las instalaciones correspondientes, citadas precedentemente, no exime a la Contratista de la obligación de ampliarlos o modificarlos de acuerdo con las necesidades reales de la obra durante su proceso de ejecución. Si la Contratista no cumpliera satisfactoriamente con el apartado anterior, la Inspección de Obra alquilará o construirá la vivienda descontándose de los haberes de la Contratista las sumas que corresponden. Si la (s) vivienda (s) para la Inspección de Obra fuera (n) construida (s) por la Contratista, quedará de propiedad de este último, una vez finalizada la totalidad de las obras.

ARTICULO N°4: Plazo de ejecución de las obras

El plazo total para ejecución de las obras es de 9 (nueve) meses calendarios contados a partir del Acta de Iniciación de los trabajos, quedando en consecuencia anulado el artículo N°65 del Pliego de Bases y Condiciones Generales.

Serán causales para la ampliación del mencionado plazo las previstas en el artículo N°48 del Pliego de Bases y Condiciones Generales, con la aclaración expresa que las lluvias ordinarias no están comprendidas dentro de las causales indicadas en el inciso c).

ARTICULO N°5: Movilidad a cargo de la Contratista

La Contratista deberá proveer a la Dirección Provincial de Vialidad, con anterioridad a la firma del Acta de Iniciación de los trabajos, 2 (dos) movilidades de 1.950 cm³ de cilindrada mínima, equipadas con todos los elementos de seguridad reglamentarios y doble air-bag, y de un modelo no menor a dos años anteriores a la fecha de licitación. Los vehículos serán recepcionados previa conformidad de la DPV – en la obra, al momento de la firma de la referida acta. Dichas movilidades estarán afectadas en forma exclusiva para la movilidad del personal de inspección de obra dependiente de la Dirección Provincial de Vialidad.

Estarán a cargo del Contratista los gastos derivados de: póliza de seguro total, patente, repuestos, neumáticos, combustibles, lubricantes, reparaciones de todo tipo incluyendo mano de obra y repuestos, servicios de lavado de las unidades y todos los gastos derivados de su utilización. Si los automotores sufrieran desperfectos que obligaran a ponerlo fuera de servicio por un período mayor de cinco (5) días corridos o en caso de accidente o robo, el Contratista deberá proveer movilidades similares dentro de los cinco (5) días hábiles de vencido dicho plazo.

Con la recepción provisoria de la obra, las movilidades y todo el equipamiento solicitado pasarán a formar parte del patrimonio de la Dirección Provincial de Vialidad, quedando a cargo del contratista los trámites y gastos de transferencia de dicho vehículo.

El suministro de las movilidades, así como todos los gastos que de ello se deriven, no recibirán pago directo alguno debiéndose prorratar los costos en los distintos ítems del Presupuesto de la Obra.

Cuando por causas imputables a la Contratista, éste no proveyera las movilidades que está obligada, dará lugar a la aplicación de una multa de pesos cinco mil (\$ 5.000) por cada día corrido y por cada movilidad en que no provea la misma.

Para resolver cualquier situación que pudiera presentarse derivada de accidentes, incendios, hurtos, etc. ocurridos al vehículo, se aplicarán las disposiciones del Código Civil (artículo N°2255 y siguientes) relacionados al contrato gratuito de uso.

El presente Artículo deja sin efecto el artículo N°60 del Pliego de Bases y Condiciones Generales.

ARTICULO N°6: Local para la Inspección de Obra

Con anterioridad a la firma del Acta de Iniciación de los Trabajos, la Contratista deberá proveer el Local o los locales necesarios para el funcionamiento de la Inspección y Oficina de su Personal, que reúnan condiciones mínimas de higiene y habitabilidad.

Dichos locales, que estarán sujetos a la aprobación de la Inspección, reunirán los siguientes requisitos:

- a) Oficina de la Inspección: Superficie cubierta mínima: 45 m².
- b) Laboratorio de Campaña: Superficie cubierta mínima: 25 m².

Cuando los locales a) y b) sean independientes, cada uno contará con instalación sanitaria.

Para el funcionamiento de la Oficina de Inspección, deberán proveerse los siguientes elementos: dos escritorios, una mesa de dibujo con tablero 1m x 2m como mínimo, una máquina de calcular electrónica (de cuatro operaciones), una máquina de escribir de 110 espacios, un planímetro, una mueble biblioteca, dos mesas, seis sillas, estufas, ventiladores, un aparato de aire acondicionado de 3.800 frigorías, una heladera de 7 pies cúbicos como mínimo, regla paralela y demás materiales de dibujo, como así también, cuaderno, papel borrador, tinta lápices, bolígrafos, etc.

Deberá instalarse 2 (dos) Equipos de Computación, cuyas características mínimas serán las siguientes:

- ◆ PC PENTIUM 4 3,0 GHz ó superior.
- ◆ 4 GB RAM mínimo.
- ◆ Disco Rígido 1 Tb
- ◆ Monitor Color LCD 19".
- ◆ DVD Lector-Grabador incorporado.
- ◆ Impresora chorro de tinta ó Laser
- ◆ 6 Puertos USB.
- ◆ 3 Dispositivos de almacenamiento masivo (pendrive) de 32Gb mínimo.

Cada equipo deberá contar con la correspondiente fuente reguladora de voltaje.

El Software mínimo requerido será:

- ◆ Windows 10 ó Superior
- ◆ Autocad 2014 ó superior
- ◆ Microsoft Office 2013 ó superior

Además, deberá suministrarse otro equipo de computación e impresión de similares características para la Dirección General de Proyectos

El Software mínimo requerido será:

- ◆ Windows 10 ó Superior
- ◆ Autocad 2014 ó superior
- ◆ Microsoft Office 2010 ó superior

La Inspección podrá exigir a la Contratista, la provisión de cualquier otro elemento para lograr un eficiente y cómodo desarrollo.

Los locales deberán contar con luz eléctrica.

Será también por cuenta de la Contratista, el Ayudante de Inspección que tendrá a su cargo el cuidado, limpieza y conservación de los locales y de los elementos de trabajo. El

costo de todo aquello que este artículo prevé, no estará sujeto a reintegro y debe considerársele dentro de los gastos generales de la Propuesta.

El laboratorio contará con una pileta de agua corriente, mesas, sillas, y estantería, cuyo número y característica indicará la Inspección.

Los elementos provistos para el funcionamiento de la oficina de la Inspección serán restituidos a la Contratista en el estado en que se encuentren en oportunidad de llevarse a cabo la Recepción Provisoria de la Obra.

ARTICULO N°7: Provisión de vivienda para el personal de la Inspección de Obra con su grupo familiar

La Contratista debe proporcionar viviendas para el Personal residente de la Inspección y su Grupo Familiar en la cantidad que se establece en el ítem respectivo que deberán ser entregadas al efectuarse el Acta de Replanteo de la Obra.

Las mismas que deberán ser aprobadas por la Inspección de Obra, deberán tener un mínimo de 90 metros cuadrados cubiertos cada una, y estar en condiciones de higiene y habitabilidad.

Las viviendas deberán ser entregadas a la Contratista en las mismas condiciones en que se las recibió a los dos meses de la fecha de finalización de los trabajos de la obra.

La variación de las cantidades del ítem, así como su eventual supresión no darán motivos a reclamo alguno ni a modificación de los precios contractuales.

Para esta obra en particular este artículo se anula.

ARTICULO N°8: Instrumental topográfico a cargo de la Contratista

La Contratista deberá suministrar en el momento de la firma del acta de iniciación de los trabajos el instrumental que se indica mas abajo, el que será devuelto en oportunidad de practicarse la recepción definitiva de la obra.

El detalle de este instrumental es el siguiente:

- 2 - Niveles Opticos, con tornillo de elevación ó automáticos.
- 2 - Cinta de Acero de 50 mts.
- 2 - Cinta de Acero de 25 mts.
- 2 - Miras extensibles - longitud 4 mts.
- 1 - Escuadra Optica de 180°.
- 10 - Jalones de 1,50 m. de longitud, metálicos enchufables.
- 1 - Juego de fichas de acero.
- 1 - Estación total, cuyas características mínimas son:
 - o Teclado alfanumérico expandido y tecla de navegación;
 - o Sistema operativo Windows CE;
 - o Idioma castellano;
 - o Lectura angular: 1" — Precisión angular: 5";
 - o Precisión de distancia: 2mm ± 2ppm;
 - o Aumento del antejo: 30x;
 - o Doble compensador automático de ejes;
 - o Plomada láser;
 - o Base desmontable para método de centrado forzoso;
 - o Alcance máximo para un solo prisma: 4000m
 - o Memoria interna para almacenamiento de 10.000 puntos;
 - o Comunicación de datos a PC: USB, mini USB y/o Tarjeta Compact Flash;
 - o 2 Baterías recargables de NiMh de alto poder 12 horas de autonomía;

- o 1 funda de transporte de la E. T. y para lluvia, 1 cargador de baterías, prisma triple, bastón de 2m con nivel esférico y funda de transporte, cable de comunicación a PC, 1 Prisma circular con portaprisma y señal de puntería;
 - o Manual de empleo en castellano
 - o Un CD con software para Obras Viales y descarga de datos, con su licencia correspondiente
- ◆ 2 - Radio transmisores de alcance mínimo 2.5 Km ó teléfonos celulares.

Todos los elementos en buenas condiciones de uso deberán ser aceptados de conformidad por la Dirección Provincial de Vialidad, y los gastos de mantenimiento en concepto de reposiciones y reparaciones serán por cuenta de la Contratista.

Los software entregados quedarán en propiedad de la Dirección Provincial de Vialidad – Dirección de Estudios y Proyectos.

Los gastos de mantenimiento en concepto de reposiciones y reparaciones serán por cuenta de la Contratista.

ARTICULO N°9: Instrumental de laboratorio de campaña a cargo de la Contratista

La Contratista deberá proveer a la Inspección de Obra, en el momento de la firma del Acta de Replanteo de los Trabajos, el instrumental de Laboratorio de Campaña, compuesto de los elementos que, para cada Tipo de Obra, se indican en el apartado “Laboratorio de Campaña” del PUCET y aquellos que exija el Pliego para la buena marcha de la obra.

Este instrumental deberá recibir la aprobación de la Inspección.

Los gastos de mantenimiento y en concepto de reposiciones serán por cuenta de la Contratista.

Todos los elementos citados serán devueltos a la Contratista al término de la obra, en el estado en que se encuentren.

La Contratista facilitará un ayudante al Laboratorio de la Inspección, el que estará en funciones hasta la terminación de las obras, debiendo además, tener permanentemente en Obra, una persona capacitada para efectuar los ensayos e interpretar los realizados por el Laboratorio de la Dirección Provincial de Vialidad.

ARTICULO N°10: Documentación a adquirir por la Contratista

Para esta Obra rige el Pliego de Especificaciones Técnicas Generales de la Dirección Nacional de Vialidad (Edición 1998).

ARTICULO N°11: Régimen legal

La licitación y Contratación de las Obras a Ejecutar se efectuarán de conformidad con las disposiciones del presente Pliego Complementario de Bases y Condiciones Generales y la documentación anexa. En caso de contradicción entre los diversos elementos que la integran, se establece el siguiente orden de prelación:

- 1) Pliego Complementario de Bases y Condiciones Generales.

2) Planos Especiales de la Obra, Especificaciones Técnicas Complementarias, Cómputos métricos.

3) Pliego de Especificaciones Técnicas Generales de la Dirección Nacional de Vialidad (Edición 1998).-

4) Pliego de Bases y Condiciones Generales del Pliego Único de Condiciones y Especificaciones Técnicas de la Dirección Provincial de Vialidad, edición 1977.-

En todo lo que no estuviera previsto en los 4 (cuatro) puntos anteriores se atenderá a lo dispuesto por la Ley de Obras Públicas N° 5188 y sus Decretos Reglamentarios.

ARTICULO N°12: Fianza

La Contratista deberá presentar una fianza que garantice el mantenimiento de la Propuesta por un importe del 1% del monto del Presupuesto Oficial de la Obra (artículo N°26- Ley 5188).

Modifícase el artículo N°13 - punto N°1 - inciso e) del Pliego Único De Condiciones Y Especificaciones Técnicas, el que quedará redactado de la siguiente manera: e) Fianza mediante Póliza de Seguro, extendida de acuerdo con las normas vigentes de la Superintendencia de Seguros de la Nación, por Compañía reconocida por la misma - resolución N° 1435 del 23/08/82.

ARTICULO N°13: Antecedentes y equipos

A) Antecedentes técnicos

Sin perjuicio de lo dispuesto por el capítulo I - artículo N°3 del PUCET, las firmas proponentes deberán demostrar una idoneidad que resulte satisfactoria a juicio de la Comisión de Evaluación. Para ello, los proponentes deberán presentar un detalle certificado de las obras que han ejecutado a su cargo, que resulten similares a la que se licita; particularmente en materia vial y en especial en la construcción de pavimentos flexibles.

Deberán haber ejecutado por lo menos una obra de pavimento de concreto asfáltico en caliente de 40.000m² ó 5.000 toneladas, si no cumple este requisito no será considerada la propuesta.

B) Equipos

Los proponentes deberán, además, acompañar un listado de la maquinaria de su propiedad que está disponible en el momento de la oferta. De cada máquina se deberá indicar la marca, potencia o capacidad y ubicación. La Dirección Provincial de Vialidad tendrá derecho a inspeccionar la maquinaria listada.

El listado de referencia podrá ser completado con otro que incluya la maquinaria que el proponente se compromete irrevocablemente, en caso de que resultare adjudicatario, a adquirir u obtener para su utilización en la obra; la cuál deberá ser incorporada dentro de los plazos que surjan del "Plan diagramado de trabajo" aprobado por Vialidad Provincial. El ulterior incumplimiento será considerado como grave negligencia sin que puedan aducirse descargos de ninguna naturaleza, salvo aquellos atribuidos a actos de la Dirección Provincial de Vialidad.

La empresa deberá tener de su propiedad por lo menos una planta asfáltica para elaborar concreto asfáltico en caliente de no menos de 80 toneladas por hora, y una terminadora asfáltica, "**no considerándose la oferta si no son propietarios de la mismas**".

No se aceptarán plantas de tambor mezclador con entrada directa de asfalto, debiendo en todo caso modificar este ingreso, de lo contrario no se permitirá su uso.

C) Información incompleta

En caso de considerarse que los antecedentes indicados en A) y/ó el equipo referido en B) sean insuficientes para ejecutar la obra en plazo y calidad; la Dirección Provincial de Vialidad podrá requerir el refuerzo y/ó reemplazo del equipamiento ofrecido y/ó la ampliación de antecedentes, pudiendo incluso desestimar la oferta en caso de no lograrse repuesta satisfactoria del Proponente.

Cuando la Dirección Provincial de Vialidad permita la presentación de ofertas conjuntas para dos o más obras de una misma licitación, se deberá presentar una planilla adicional con los equipos de refuerzo que se propongan para realizar el grupo de obras.

En caso de efectuarse en el mismo acto la licitación de dos o más obras en forma independiente ("Grupo de obras individuales"), se deberá presentar una "Planilla de Equipos" por cada una de las obras ofertadas, no aceptándose la inclusión simultánea del mismo equipo en las distintas planillas.

D) Planillas a presentar

Las columnas de cada planilla a presentar se indican a continuación:

- ◆ PARA LA PLANILLA N° 1 (Equipos pertenecientes a la Empresa):
 - COLUMNA (1): N° DE ORDEN INTERNO: Para llenar esta columna, las Empresas previamente deberán codificar o numerar sus equipos, lo cual facilitará su identificación para la Inspección o durante del desarrollo de la obra.
 - COLUMNA (2): DESIGNACIÓN: Se refiere a la denominación del equipo o maquinaria. Ejemplo: Motoniveladora, Aplanadora, etc.
 - COLUMNA (3): MARCA: Se refiere al nombre de la fábrica, o al nombre con que dicha fábrica denomina a la máquina ofrecida.
 - COLUMNA (4): MODELO: Indicar modelo de la máquina ofrecida por fábrica antes mencionada (columna 3).
 - COLUMNA (5): POTENCIA O CAPACIDAD: Se deberá expresar en las unidades que indique el trabajo de la máquina en su capacidad operativa (HP, m3, t., m3/h, t/h, etc.).
 - COLUMNA (6): N° DE HORAS DE TRABAJO: Se indicará el total de horas útiles trabajadas por la máquina al momento de la oferta.
 - COLUMNA (7): ESTADO: Esta columna queda reservada a la Inspección de Equipos, que deberá indicar si la máquina está en buenas condiciones, si se halla en reparaciones, o si está fuera de uso, debiendo aclarar al dorso de la planilla cualquier tipo de observaciones.
 - COLUMNA (8): UBICACIÓN ACTUAL: La Contratista deberá indicar en el momento de la licitación, donde se encuentra ubicado el equipo ofrecido para poder realizar su Inspección, (obra, taller de reparación, depósito, etc.).
 - COLUMNA (9): FECHA PROBABLE DE DISPONIBILIDAD: La Contratista deberá indicar en que fecha la máquina ofrecida queda en condiciones de ingresar a la obra.
- ◆ PARA LA PLANILLA N° 2 (Equipos previstos a alquilar o importar):
 - COLUMNA (1): N° DE ORDEN INTERNO: Para llenar ésta columna, las Empresas previamente deberán codificar o numerar sus equipos, lo cual facilitará su identificación para la Inspección o durante el desarrollo de la obra.
 - COLUMNA (2): DESIGNACIÓN: Se refiere a la denominación del equipo o maquinaria. Ejemplo: Motoniveladora, aplanadora, etc.
 - COLUMNA (3): MARCA: Se refiere al nombre de la fábrica, o al nombre con que dicha fábrica denomina a la maquinaria ofrecida.
 - COLUMNA (4): MODELO: Indicar modelo de la máquina ofrecida por la fábrica antes mencionada (columna 3).
 - COLUMNA (5): POTENCIA O CAPACIDAD: Se deberá expresar en las unidades que indique el trabajo de la máquina en su capacidad operativa (HP, m3,t.,m3/h, t/h, etc.).
 - COLUMNA (6): N° DE HORAS DE TRABAJO: Se indicará el total de horas útiles trabajadas por la máquina al momento de la oferta.
 - COLUMNA (7): ESTADO: Esta columna queda reservada a la Inspección de Equipos, que deberá indicar si la máquina está en buenas condiciones, si se halla en reparaciones, o si está fuera de uso, debiendo aclarar al dorso de la planilla cualquier tipo de observaciones.

- COLUMNA (8): CALIDAD: Esta columna también queda reservada a la Inspección de Equipos, la que deberá indicar la calidad de la máquina ofrecida o formular cualquier observación.
- COLUMNA (9): UBICACIÓN ACTUAL O PROCEDENCIA SI ES A ADQUIRIR: La Contratista deberá indicar en el momento de la licitación, donde se encuentra ubicado el equipo ofrecido para poder realizar su Inspección (obra, taller de reparaciones, depósito, etc.). Para el radicado en el país, ó establecerá el lugar de su procedencia u origen si es a importar.
- COLUMNA (10): FECHA DE INCORPORACIÓN: La Contratista indicará en que fecha la máquina ofrecida queda en condiciones de su incorporación a la obra.

EQUIPOS PERTENECIENTES A LA EMPRESA

OBRA :

TRAMO :

SECCION:

(1) NUMERO DE ORDEN	(2) DESIGNACION	(3) MARCA	(4) MODELO	(5) POTENCIA CAPACIDAD	(6) HORAS DE TRABAJO	(7) ESTADO	(8) UBICACION ACTUAL	(9) FECHA PROBABLE DE DISPONIBILIDAD

Notas: Las observaciones se consignar al dorso citando "NUMERO DE ORDEN".

La columna (7) queda reservada para la Inspección de Obra.

.....
FIRMA ACLARADA Y SELLO

.....
LUGAR Y FECHA



EQUIPOS PREVISTOS A ALQUILAR E IMPORTAR

OBRA :

TRAMO:

SECCION:

(1) NUMERO DE ORDEN	(2) DESIGNACION	(3) MARCA	(4) MODELO	(5) POTENCIA CAPACIDAD	(6) HORAS DE TRABAJO	(7) ESTADO	(8) CALIDAD	(9) UBICACION ACTUAL O PROCEDENCIA SI ES A IMPORTAR	(10) FECHA PROBABLE DE DISPONIBILIDAD

Notas: Las observaciones se consignan al dorso citando "NUMERO DE ORDEN".

La columna (7) queda reservada para la Inspección de Obra.

.....

LUGAR Y FECHA

.....

FIRMA ACLARADA Y SELLO





ARTICULO N°14: Plan diagramado de trabajo y curva de inversiones

Los Oferentes deberán acompañar el "Plan Diagramado de Trabajo y Curva de Inversiones" que consignará en forma gráfica los distintos ítems con los plazos parciales que sean provistos para su ejecución y su lógica relación en el tiempo, en forma tal que la realización total de la obra quede concluida dentro del plazo contractual estipulado (artículo N°13 sobre N°2, apartado N°3 del PUCET).

Tal "Plan Diagramado de Trabajo y Curva de Inversiones" estará sujeto a la aprobación de la Dirección Provincial de Vialidad en un todo de acuerdo a lo estipulado por el artículo N°43 de la Ley N°5188 de Obras Públicas.

PLAN DE TRABAJOS E INVERSIONES

OBRA: PLAZO DE EJECUCION:
TRAMO: INICIO:

SECCION:

DESIGNACION DE OBRAS		MONTOS PARCIALES	ESCALA	PLAZO DE EJECUCION EN MESES																																				
				1	2	3	4	5	6	7	8	9	10	11	12	13	14	15	16	17	18	19	20	21	22	23	24	25	26	27	28	29	30							
OBRAS BASICAS (I)				10	20	10	20	50	100																															
Item N°		%																																						
Item N°		%		40	80																																			
Item N°		%		110	210																																			
Item N°		%								110												510																		
OBRAS DE ARTE (II)				110	510																																			
Item N°		%																																						
Item N°		%		50	100																																			
Item N°		%																																						
PAVIMENTO (III)				0	20	100																																		
Item N°		%																																						
Item N°		%																																						
Item N°		%																																						
Item N°		%		20	40	100																																		
VARIOS (IV)				0																																				
Item N°		%																																						
Item N°		%																																						
TOTAL DE LA OBRA 100 %																																								
(I - II - III - IV)																																								

Notas: Deben agruparse los ítem que corresponden a los trabajos conexos.
Para las inversiones de los rubros de I a IV debe usarse la misma escala.
En el gráfico de barras, debe indicarse en los distintos meses los porcentajes acumulados que se han previsto ejecutar.

ARTICULO N°15: Fijación de domicilio - Información suplementaria

De conformidad con lo dispuesto por la Resolución M.O.S.P. y V. N° 543/97, previo al acta de replanteo de la obra, la Contratista deberá presentar a la Inspección de Obra copia certificada de las ordenes de trabajo o los comprobantes legales establecidos por el Colegio de Profesionales de la Ingeniería Civil o el Colegio Profesional respectivo, mediante los cuales se formaliza la encomienda de los trabajos profesionales de su Director Técnico y profesionales habilitados en Higiene y Seguridad en el trabajo conforme a las leyes provinciales N° 2429 y N°4114 y de toda otra disposición legal modificatoria ó complementaria de las mismas.

Dentro de las 48 (cuarenta y ocho) horas de producida la recepción provisoria de la obra, la Contratista deberá presentar las constancias a que se hace referencia en el párrafo anterior, correspondientes a la totalidad de los profesionales que actuaron en relación con la obra. Caso contrario el Comitente de la obra informará a los Colegios profesionales que correspondan su incumplimiento.

El incumplimiento por parte de la Contratista de lo citado en el párrafo anterior será causal del no otorgamiento de la recepción definitiva de la obra hasta el cumplimiento respectivo.

ARTICULO N°16: Omisión de documentos en la propuesta

Complementando el Artículo N°13 del Pliego de Bases y Condiciones Generales se aclara expresamente que toda omisión por parte de los proponentes, de los requisitos exigidos por los Pliegos, excepto la garantía de la propuesta y la propuesta propiamente dicha (incisos 1° del contenido del Sobre N° 1 y 1° del Sobre N°2 respectivamente), que no haya sido advertida en el acto de apertura, podrá ser suplida en el término de 48 horas de notificada al interesado por la Comisión de Adjudicación.

Queda ratificado asimismo que el "Plan Diagramado de Trabajo y Curva de Inversiones" y los "Análisis de Precios" Preparados conforme lo requerido por la Documentación Licitatoria, estarán sujetos a la aprobación de Vialidad de acuerdo a lo estipulado por el Artículo 43 de la Ley N° 5.188 de Obras Publicas por lo que su eventual modificación para el logro de tal aprobación no significara variación alguna a la Propuesta presentada.

En las mismas condiciones podrá esa Comisión de Adjudicación solicitar informaciones aclaratorias a los Proponentes dentro de plazos que establezca, debiendo todas estas actuaciones incorporarse a la Documentación de la Adjudicación.

ARTICULO N°17: Representante Técnico de la Contratista

Se entiende por Representante Técnico de la Contratista, al Profesional designado por la Empresa Contratista. La misma será ejercida por un profesional con título habilitante y capacidad legal para representar técnicamente a la Contratista en la ejecución de los trabajos contratados.

El Representante Técnico deberá ser un profesional con competencias en la especialidad vial, matriculado y habilitado en el Colegio de Profesionales de la Ingeniería

Civil de la provincia de Santa Fe, estando su designación sujeta a la aprobación de la Dirección Provincial de Vialidad.



ARTICULO N°18: Cumplimiento de las leyes N° 2429 y N° 4114

De conformidad con lo dispuesto por la Resolución M.O.S.P. y V. N° 543/97, previo al acta de inicio o de replanteo de la obra, la Contratista deberá elevar a la Inspección de Obra copia certificada de las ordenes de trabajo o los comprobantes legales establecidos por el Colegio de Profesionales de la Ingeniería Civil de la provincia de Santa Fe, mediante los cuales se formaliza la encomienda de los trabajos profesionales pertinentes del/los Representante/s Técnico/s de la Contratista ante las leyes provinciales N° 2429 y N° 4114 y de toda otra disposición legal modificatoria ó complementaria de las mismas.

ARTICULO N°19: Forma de ejecutar la obra

Debe tenerse en cuenta que la obra se efectuará sin que interrumpa el acceso a las propiedades privadas y el tránsito vehicular, para lo cual la Contratista deberá tomar todas las medidas de seguridad pertinentes.

ARTICULO N°20: Interpretación de las normas

Aún cuando en general las normas técnicas de ensayo de materiales incluidas en el presente legajo corresponden a IRAM y VN, la Dirección Provincial de Vialidad se reserva el derecho de emplear otras normas de validez y crédito internacional (ASTM, AASHTO, DIN, AFNO, RBS, etc.) y/o efectuar la interpretación de IRAM y VN cuando circunstancias imprevistas así lo requieran o cuando IRAM y VN no resulte suficientemente clara o completa.

ARTICULO N°21: Condiciones de seguridad en la obra

La Contratista estará obligada al conocimiento y respeto de la Ley Nacional N° 19.587/72 y su reglamentación, adecuada con las disposiciones de la ley nacional N° 24.557 de Riesgo del Trabajo y Decreto N° 911/96 y resoluciones correspondientes, en lo referente a las condiciones de Higiene y Seguridad en el trabajo.

Al inicio de la relación contractual y en forma previa a la iniciación de los trabajos la Empresa Contratista deberá presentar a la Dirección Provincial de Vialidad la siguiente documentación en materia de Higiene y Seguridad:

- Copia del Aviso de Obra recibido por la Aseguradora de Riesgo de Trabajo.
- Copia en papel y soporte digital del Programa de Seguridad Único para toda la obra **S/ Resolución 35/98 del Decreto 911/96** (Aprobado por la Aseguradora de Riesgo de Trabajo contratada). Se debe destacar también, que si durante la obra existiesen modificaciones con incorporación de nuevos Ítems, la Empresa Contratista deberá presentar un nuevo Programa de Seguridad Único o adecuar el anterior a la nueva situación
- Copia del contrato de afiliación a una aseguradora de riesgos del trabajo.

- Copia de la nómina del personal asegurado. (nombre, apellido y CUIL) cuya fecha de emisión no sea superior a los 30 días de la fecha de iniciación de las obras
- Copia de la matricula habilitante del profesional a cargo del Servicio de Higiene y Seguridad en el trabajo del contratista, antecedentes laborales y detalle de la carga horaria a cumplir.
- Copia de las capacitaciones realizadas a su personal.
- Copia de las planillas de entrega de ropa de trabajo y elementos de protección personal.
- Copia del detalle de los prestadores médicos y servicios de urgencia habilitados por la aseguradora de riesgos de trabajo especificando dirección y número de teléfono.
- Copia de comprobante de notificación a los empleados de la identidad de la aseguradora de riesgos del trabajo en la que se encuentran afiliados conforme al artículo N° 31 de la Ley 24.557.

En el caso en que la Contratista, o algunas de las subcontratistas (si hubiese) se presente como autoasegurado en el marco de la Ley N° 24.557, deberá presentar copia certificada y legalizada de la correspondiente acreditación y autorización para operar en el marco del autoseguro, emitida por la Superintendencia de Riesgo del Trabajo, firmada por apoderados legales de la empresa con firmas certificadas por ante escribano y legalizadas por ante Colegio de Escribanos correspondientes.

Una vez iniciados los trabajos, y durante todo el tiempo que dure la obra, la Inspección de Obras deberá exigir a la Empresa Contratista que siempre esté disponible en obra el Legajo Técnico que incluya:

- Copia de aviso de obra.
- Copia del Programa de Seguridad en papel y soporte digital (aprobado por la ART).
- Copia de la memoria descriptiva en papel y soporte digital.
- Copia de la planilla de entrega de ropa de trabajo y elementos de protección personal.
- Copia de las capacitaciones realizadas.
- Copia de las visitas de la ART y SRT.
- Copia de la nómina actualizada del personal afectado a las tareas.

La misma deberá ser exhibida, a la Dirección Provincial de Vialidad (en caso de ser solicitada) cuando se realicen las visitas de obra correspondientes.

El Contratista será el encargado de asumir la responsabilidad de implementar el servicio de Higiene y Seguridad para la coordinación de las acciones de prevención durante todo el tiempo que dure la Obra. En aquellos casos en donde existiese Uniones Transitorias de Empresas (UTE) será la Contratista principal quien lleve a cabo la coordinación en lo referente a Higiene y Seguridad.

Todos los gastos que demanden las actividades concernientes a Higiene y Seguridad así como ítems solicitados precedentemente estarán a exclusivo cargo de la Empresa Contratista.

ARTICULO N°22: Documentación fotográfica

Para que la Inspección emita y dé curso a cada certificado mensual la Contratista deberá proveer a la misma de 1 (una) cámara del tipo digital, con resolución mínima de 1024 x 768 píxeles, con el software y conexiones necesarias para bajar la información a computadora; debe tener una capacidad de almacenamiento mínima de 80 fotos para dicha resolución, y debe estar equipada con dos juegos de pila recargables y el correspondiente cargador de

baterías. El equipo se devolverá a la finalización de la obra en las condiciones de uso que se encuentre.

Todos los gastos que de ello deriven serán por cuenta de la Contratista.

ARTICULO N°23: Fondo de reparo

Sobre cada certificado mensual de Obra se hará una retención del 5% en concepto de Fondo de Reparación, como garantía de la buena ejecución de los trabajos, hasta la fecha de la Recepción Definitiva de los mismos (artículo N°68 de la Ley N°5188).

ARTICULO N°24: Sistema de contratación

Esta Obra se contratará por el sistema de unidad de medida y precios unitarios.

ARTICULO N°25: Medición y forma de pago de los distintos trabajos que integran la obra

La medición y forma de pago de los distintos trabajos que integran la obra se efectuará de acuerdo a las unidades de medidas y precios unitarios del contrato.

El pago de los certificados se efectuará dentro de los 60 (sesenta) días, contados a partir del último día del mes de realizados los trabajos, conforme al Capítulo VIII de la Ley de Obras Públicas.

ARTICULO N°26: Importe del contrato en las multas

Déjase expresamente establecido que a los efectos de la aplicación de las multas a que se refieren los artículos del Capítulo X - Multas, del Pliego Único de Bases y Condiciones Generales, inserto en el Pliego Único de Condiciones y Especificaciones Técnicas; debe interpretarse como "Importe de Contrato" a la suma contratada más las ampliaciones y/o modificaciones si las hubiere.

ARTICULO N°27: Pago de materiales

Los materiales se certificarán una vez ejecutado y aprobado por la Inspección de Obra, el ítem en el cual se utilicen.

El acopio de materiales en la Obra es de exclusiva responsabilidad de la Contratista, no contemplándose Pago por este concepto.

El almacenado de materiales en Obra debe efectuarse de modo de evitar su propio deterioro o su contaminación con otros materiales.

ARTICULO N°28: Planos conforme a obra terminada

Antes de la Recepción Definitiva de la Obra, la Contratista deberá suministrar a la Dirección Provincial de Vialidad, planos definitivos conforme a la obra terminada, según el siguiente detalle:

- ◆ Relevamiento planialtimétrico completo del trazado de la sección (perfiles previos).
- ◆ Se requiere nivelación de apoyo (Puntos Fijos) referida a cota IGM y con una precisión de error ≤ 1 cm. por Km. y cada 1(un) Km. se colocará un mojón de hormigón cercano a la línea de alambrado de 0.12m.x0.12m.x0.80m. con un hierro $\varnothing=10$ mm. para apoyar la mira en su punto superior (centrado en el H° y 20mm. saliente). Se deberá pintar e indicar en los postes la presencia de este punto fijo.
- ◆ Las planialtimetrías se dibujarán en escala horizontal 1:2500 y vertical 1:100.
- ◆ Croquis de ubicación, planimetría general, diseño planialtimétrico, diseño estructural y todo otro plano de detalles conveniente para completar la interpretación de los anteriores y que reflejen el Estado Final de las Obras, fijando ésta las escalas respectivas.

Los planos deberán ser realizados en Autocad 2006 o superior y deberán entregarse las correspondientes unidades de almacenamiento digital (podrá ser en CD, DVD o pent drive) a la Dirección de Estudios y Proyectos de la Dirección Provincial de Vialidad.

Además se entregarán los planos en poliéster y tres copias de cada uno. Si en la Recepción Definitiva de la Obra se detectaran diferencias con los Planos Conforme Obra presentados por la Contratista, esta deberá corregir y reimprimir todos los planos indicados en el punto anterior, siendo su presentación requisito para otorgar la Recepción Definitiva de la Obra por parte de la Dirección Provincial de Vialidad.

La obligación enunciada no estará sujeta a pago directo alguno y su costo debe considerarse incluido dentro de los gastos generales de la Propuesta.

ARTICULO N°29: Plazo de garantía

El plazo de conservación y garantía será de 6 (seis) meses a partir de la Recepción Provisoria, estando la conservación de las obras durante ese período a cargo exclusivo de la Contratista.

ARTICULO N°30: Salario de obreros

Se deja expresa constancia que el salario mínimo legal para el personal obrero de esta obra, no podrá ser inferior al establecido por las autoridades laborales competentes.

ARTICULO N°31: Pago de horas extras

Serán a cargo de la Contratista las horas extras que fuera del horario establecido, trabaje el personal de Inspección de acuerdo a normas vigentes. A tal efecto, mensualmente, la Administración confeccionará una planilla con la liquidación de esos importes, la cual será

notificada a la Contratista y al Inspector de Obra y abonada por la Dirección Provincial de Vialidad, descontando a tal efecto su importe del primer certificado de obra que se expida.

ARTICULO N°32: Inspección de carga

La Contratista y/o subcontratistas, está obligada al conocimiento y respeto de la Ley Nacional N°24.449, Leyes Provinciales N°11.583 y N°12.354, Y Decretos N°2.311/99, 104/00, 1.314/05, y toda otra normativa que en el futuro los reglamente y/o modifique y/o sustituya.

Los proponentes deberán presentar entre la documentación de la licitación el "Certificado de Libre Multas", o en el caso que corresponda el "Informe de Multa", los que serán expedidos por la Dirección General de Finanzas y Presupuesto, a través de la División: Combustibles, Multas y Lubricantes.

Si quién resultare adjudicatario tuviere deuda por multas en virtud de infracciones constatadas con motivo de la normativa citada podrá hacerse efectivo su importe al momento de abonarse la facturación.

La Dirección General de Finanzas y Presupuesto se encuentra facultada para realizar dicho descuento. Igual temperamento se adoptará cuando se constaten otras infracciones en el transcurso de la provisión.

La Inspección de Obra deberá efectuar los controles que dictan las leyes que regulan los máximos de cargas de materiales elaborados o no, aplicable a los camiones que transporten dentro de la obra o que arriben con destino de acopios a la misma. En los supuestos que se comprueben infracciones por excesos de carga deberá proceder a hacer descargar los excesos, labrando las constancias correspondientes e informando con las mismas a la dependencia técnica competente, a los fines de la aplicación de las multas pertinentes, acompañando con lo actuado la respectiva boleta de infracción con la firma del actuante, del infractor y de la autoridad policial a la que deberá dar intervención.

ARTICULO N°33: Gestiones administrativas

Toda gestión que se origine como consecuencia directa o indirecta del Contrato de esta Licitación deberá ser ingresada por la Mesa General de Entradas de la Dirección Provincial de Vialidad sita en la calle Boulevard Muttis 880 de la ciudad de Santa Fe de la Vera Cruz y no será considerada sin la fecha y número asignado conforme al decreto N°10.204/58 de Actuaciones Administrativas.

ARTICULO N°34: Patronato de liberados

Del total del personal a ocupar en los trabajos, un porcentaje no inferior al 5% del mismo deberá ser cubierto por Liberados sometidos al control del Patronato; en ningún caso la dotación de estos servicios será inferior a dos personas.

A tales fines la Dirección Provincial de Vialidad y los señores Contratistas deberán efectuar los requerimientos y procedimientos necesarios ante el Patronato de Liberados.

ARTICULO N°35: Plagas vegetales y animales

Son las consideradas como tales por el artículo N°3 de la Ley Provincial N°4390 y será obligación de la Contratista arbitrar los medios tendientes a combatirlas y extinguirlas dentro de las zonas de camino, ajustándose en un todo a lo estipulado en la citada Ley y su Decreto Reglamentario N° 01307 del 2 de mayo de 1955.

A los fines pertinentes, deberá recabar de la Dirección General de Extensión Agropecuaria del Ministerio de Agricultura de la Provincia, el asesoramiento que fuera menester, debiendo emplearse en cada caso, productos con poder residual y aplicarse en la oportunidad más propicia a fin de tender a lograr su total eliminación impidiendo una eventual y posterior reproducción.

Los gastos que se ocasionaren con motivo de la obligación enunciada, se consideran distribuidos en todos los ítems del Presupuesto de la Obra.

ARTICULO N°36: Bienes de capital

Los Bienes de Capital que la Contratista debe proveer para uso de la Inspección de las Obras, de acuerdo a lo indicado en el presente Pliego, le serán devueltos en el estado en que se encuentren en la fecha indicada en los distintos artículos o en su defecto al término de la Obra.

ARTICULO N°37: Análisis de los precios unitarios cotizados

Los Proponentes deberán presentar por triplicado, acompañando su Propuesta, los análisis de precios detallados que justifiquen sus cotizaciones para cada uno de los ítem de la obra.

Tales análisis de precios deberán ser confeccionados conforme al modelo adjunto.

Queda entendido que dichos precios incluyen, explícitos e implícitos, todos los insumos y valores agregados necesarios para la ejecución total del Ítem pertinente, en un todo de acuerdo con las Especificaciones Generales y Complementarias del presente Pliego, las reglas del arte consagradas para el bien construir, los Planos Generales, de Detalles y Cómputos Métricos correspondientes.

Los análisis de precios presentados estarán sujetos a la aprobación de la Dirección Provincial de Vialidad, en un todo de acuerdo a lo estipulado por el Artículo N°43 de la Ley N°5188 de Obras Públicas.

La eventual inadecuación de los datos contenidos en los análisis de precios con respecto a las cantidades o proporciones de mano de obra, materiales, equipos, etc., que demanda la ejecución de los trabajos conforme a las Especificaciones del proyecto, no justificarán modificación alguna en los precios unitarios cotizados.

El incumplimiento de los requerimientos de la Dirección Provincial de Vialidad, conducentes a la aprobación de los análisis de precios conforme se indicó anteriormente, será motivo de rechazo de la propuesta.

El Oferente deberá adjuntar en la presentación, su propuesta y los análisis de precios correspondientes, en disco compacto (CD), únicamente en formato de EXCEL (XLS), el que será remitida la Dirección de Programación Económica y Costo de la Dirección Provincial de Vialidad, como así también si posee base de datos referenciadas deben incluirse las mismas, con las rutas de acceso y claves si las tuviera. No podrán ser archivos de sólo lectura.



**ANÁLISIS DE PRECIOS
(MODELO DE EJEMPLO)**

I) CÁLCULO DEL COEFICIENTE DE RESUMEN (R)

Costo neto		1,00
Gastos Generales de la Empresa% de 1,00	+.....
Beneficios% de 1,00	+.....
		(a).....
Imp. Ingresos Brutos% de (a)	+.....
		(b).....
I.V.A.% de (b)	+.....
Coeficiente Resumen		(R).....

II) ANÁLISIS PRIMARIO DE MANO DE OBRA

1) Oficial Especializado

Jornal Básico	\$/d
Mejoras Sociales%\$/d
Seguro Obrero%\$/d
Otros%\$/d
	\$/d

Adoptado\$/d

III) ANÁLISIS PRIMARIO DE MATERIALES COMERCIALES

Item N°..... - Cemento Portland		
Costo sobre camión/Vagón en origen	\$/Tn
Transporte ...Km x\$/Km	\$/Tn
Incidencia p/peaje, balsa, túnel	\$/Tn
Incidencia por manipuleo	\$/Tn
		(c).....\$/Tn
Desperdicio% de (c)	\$/Tn
Costo Unitario	\$/Tn

Adoptado\$/Tn

IV) ITEM N° EJECUCIÓN CARPETA ASFÁLTICA UNIDAD:

1) Materiales

Denominación	Unidad	P.Unitario	Cuantía	Total
-.....\$/U
-.....\$/U
-.....\$/U
- Varios			\$/U
		Costo Unitario Materiales:		M \$/U

2) Ejecución

- Equipos

Designación	Cantidad	Potencia	Valor
- HP\$
- HP\$
- HP\$
- HP\$
		W HP	Y \$

- Amortización e intereses

$$\frac{Y \$ x \dots h/d}{\text{Vida útil}} + \frac{Y \$ x \dots \% \text{ anual} x \dots h/d}{2 x \dots h/año} = \dots + \dots = \dots \$/d$$

- Reparaciones y Repuestos

..... % de Amortización\$/d

- Combustibles

.....Lts/HP x W HP x\$/Lts x ...h/d\$/d

- Lubricantes

..... % de Combustibles\$/d

- Mano de Obra

.... Oficial Especializado x\$/d =\$/d

.... Oficial\$/d =\$/d

.... Ayudante\$/d =\$/d

Vigilancia %\$/d

.....\$/d
 Costo Diario Z \$/d

Rendimiento: Q U/d

Costo Unitario Ejecución: $\frac{Z \$/d}{Q U/d} = N \$/U$

3) Costo Unitario Total = M \$/U + N\$/U =\$/U

4) Precio Unitario Total = Costo Unitario Total x R =\$/U

Adoptado\$/U

ARTICULO N°38: Gestiones ante organismos oficiales o privados

Todos los trabajos y/o gestiones que fuera menester realizar ante cualquier dependencia pública (Nacional, Provincial o Municipal) y/o privada, necesarios para el desarrollo normal de las Obras, correrán por cuenta de la Contratista sin que este pueda reclamar pago directo alguno por tales trabajos y/o gestiones.

ARTICULO N°39: Redeterminación de precios

En esta obra tendrá vigencia la Ley Provincial N°12046, promulgada en septiembre del año 2002, y sus Decretos Reglamentarios N°3599 y N°3873.

Será de plena aplicación la "Metodología de Redeterminación de Precios de Contratos de Obras Públicas" de la citada Ley.

ARTICULO N°40: Compras y subcontratos

Será de aplicación la Ley N°13.505 de Compre Santafesino, en la totalidad del plexo normativo de ésta legislación.

ARTICULO N°41: Conservación

Durante el periodo constructivo

Durante el plazo constructivo la Contratista, librará al servicio público todos los tramos terminados y lo conservará por su exclusiva cuenta de acuerdo con las disposiciones que se detallan más adelante exigidas para la conservación durante el plazo de garantía.

Durante el plazo de garantía

La conservación de las obras se hará en forma permanente y sistemática por cuenta exclusiva de la Contratista durante el plazo de garantía de 6 (seis) meses a contar de la fecha de terminación de todas las obras, establecidas en el acta de recepción provisional.

Los trabajos consistirán en mantener en buen estado las flechas y perfiles de los abovedamientos, terraplenes y desmontes, reponiendo los materiales necesarios para restablecer las cotas del proyecto; se rellenarán y repararán las huellas, pozos, baches y otros desperfectos tanto en la calzada como en las banquetas y taludes en la forma prevista en las especificaciones técnicas que integran el proyecto y la que en cada caso disponga la Inspección.

Además, mantendrá la pendiente adecuada de los desagües limpiando los embanques y taludes ejecutando todos los trabajos accesorios tendientes a perfeccionar el sistema de drenajes del camino.

En las calzadas afirmadas, ejecutará los retoques y reparaciones en todas aquellas partes donde sean necesarios, de acuerdo con las especificaciones del contrato la técnica que corresponda al tipo de afirmado y lo que en cada caso disponga la Inspección.

La conservación de las obras comprenderá la reparación inmediata de todos los desperfectos que apareciesen durante el plazo de conservación por vicios de construcción o cualquier otra causa imputable a la Contratista.

Estas reparaciones se harán utilizando la misma clase de materiales de la construcción en las mismas proporciones y siguiendo las instrucciones técnicas que dicte la Inspección.

En todo momento, durante el período de conservación las obras de arte tendrán sus partes vitales, sus barandas guardarruedas, calzadas y arriostramientos en las mismas condiciones de integridad y de pintura que en el momento de la recepción provisional.

Plazo

El plazo de 6 (seis) meses establecidos para la conservación de la obra por parte de la Contratista en las condiciones estipuladas en el presente pliego empezarán a contarse desde la fecha de terminación de toda la obra contratada aún en el caso en que las obras fuesen parcialmente libradas al tránsito antes de la fecha de terminación total.

A la terminación de este plazo de conservación se labrará un acta para dejar establecido que la Contratista ha dado cumplimiento a sus obligaciones en esta materia.

Equipo

La Contratista tendrá en el obrador, al iniciarse el período de conservación, el número de operarios, plantel de trabajo y equipo, en perfectas condiciones y que haya denunciado para ese objeto, al presentar su propuesta en la licitación. La Dirección Provincial de Vialidad de Santa Fé, podrá exigir la mejora del equipo si a juicio de la Inspección del mismo resultara insuficiente.

Reparación de fallas

Cuando en las obras se produzcan desperfectos que por su naturaleza o magnitud, puedan constituir un peligro para el tránsito, la Contratista tomará las providencias necesarias para reparar de inmediato dichas fallas. A este efecto proveerá oportunamente el personal, equipos y materiales que requiera la ejecución de estos trabajos.

Desde el momento en que haya sido localizada la falla de la índole apuntada, la Contratista deberá colocar señales adecuadas de prevención, con el objeto de advertir al tránsito la existencia de esos lugares de peligro.

Si la Dirección Provincial de Vialidad de Santa Fe constata que dichas fallas no se subsanan en el tiempo prudencial, podrá ejecutar los trabajos de reparación con elementos propios, por cuenta de la Contratista, sin aviso previo al mismo.

Posteriormente se deducirán de las sumas que tenga a cobrar, el importe de los gastos originales, sin que el mismo tenga derecho a reclamo alguno.

Penalidades

La obra deberá mantenerse en perfectas condiciones de tránsito durante el período de conservación especificada. Si se comprobara falta de cumplimiento de las condiciones que anteceden, la Dirección Provincial de Vialidad de Santa Fe, podrá prorrogar el plazo de conservación por un período igual al contractual, a contar del día en que éste se constatará.

En caso de no ejecutarla, la Dirección podrá realizar dichos trabajos, descontando a la Contratista el valor realmente invertido en los mismos, más una multa igual a dicho valor.

Disposición importante

Teniendo en cuenta que los trabajos de conservación especificados en este artículo, no recibirán pago directo, y que su costo se considera incluido en el de los diversos ítems que integran el contrato, se deja expresa constancia que toda disposición contenida en el presente documento que se oponga a lo antes expresado, queda anulada.

ARTICULO N°42: Movilización de obra disponibilidad de equipos, obrador y campamentos de la Contratista

Descripción

La Contratista suministrará todos los medios de locomoción y transportará su equipo, repuestos, materiales no incorporados a la obra, etc., al lugar de la construcción y adoptará todas las medidas necesarias a fin de comenzar la ejecución de los distintos ítems de las obras dentro de los plazos previstos, incluso la instalación de los campamentos necesarios para sus operaciones.

Terreno para obradores

Será por cuenta exclusiva de la Contratista el pago de los derechos de arrendamiento de los terrenos necesarios para la instalación de los obradores.

Equipos

El artículo denominado "Antecedentes y equipos", incorporado al Pliego Complementario de Bases y Condiciones Generales de esta obra, queda complementado con lo siguiente:

La planilla "Equipos pertenecientes a la Empresa" que la Contratista haya previsto utilizar en la obra, será suministrada en triplicado a la Dirección Provincial de Vialidad. La Contratista notificará por escrito que el Equipo se encuentra en condiciones de ser inspeccionado, reservándose la Dirección Provincial de Vialidad el derecho de aprobarlo si lo encuentra satisfactorio. Deberá acompañar a la Propuesta de Licitación las fechas de incorporación del mismo en forma detallada y de acuerdo con la secuencia del Plan de Trabajo.

Cualquier tipo de planta o equipo inadecuado o inoperable que en opinión de Vialidad Provincial no llene los requisitos y las condiciones mínimas para la ejecución normal de los trabajos será rechazado, debiendo la Contratista reemplazarlo o ponerlo en condiciones, no permitiendo la Inspección la prosecución de los trabajos, hasta que la Contratista haya dado cumplimiento con lo estipulado precedentemente.

La Inspección y aprobación del Equipo por parte de la Dirección Provincial de Vialidad de Santa Fe no exime a la Contratista de su responsabilidad de proveer y mantener el equipo, plantas y demás elementos en buen estado de conservación a fin de que las obras puedan ser finalizadas dentro del plazo estipulado.

La Contratista deberá hacer todos los arreglos y transportar el Equipo y demás elementos necesarios al lugar del trabajo con la suficiente antelación al comienzo de cualquier operación a fin de asegurar la conclusión del mismo dentro del plazo fijado.

La Contratista deberá mantener controles y archivos apropiados para el registro de toda maquinaria, equipo, herramientas, materiales, enseres, etc., los que estarán en cualquier momento a disposición de la Dirección Provincial de Vialidad.

El incumplimiento por parte de la Contratista de la provisión de cualquiera de los elementos citados, en los que refiere a las fechas propuestas por él, dará derecho a la Dirección Provincial de Vialidad a aplicar las penalidades previstas en la Ley de Obras Públicas N° 5188, su Decreto Reglamentario y Pliego Unico de Bases y Condiciones.

Forma de pago

La oferta deberá incluir un precio global por el ítem: "Movilización de Obra" que no excederá del 5% (cinco por ciento) del monto de la misma, (determinado por el monto de la totalidad de los ítems con la exclusión de dicho ítem que incluirá la compensación total por la mano de obra; herramientas; equipos; materiales; transporte e imprevistos necesarios para efectuar la movilización del equipo y personal de la Contratista; construir sus campamentos; provisión de viviendas, oficinas y movilidades para el personal de la Inspección; suministro de equipos de laboratorio y topografía y todos los trabajos e instalaciones necesarias para asegurar la correcta ejecución de la obra de conformidad con el contrato.

Un tercio: se abonará solamente cuando la Contratista haya completado los campamentos de la Empresa y presente la evidencia de contar a juicio exclusivo de la Inspección con suficiente personal residente en la obra para llevar a cabo la iniciación de la misma y haya cumplido, además, con los suministros de oficinas, viviendas, movilidades y equipos de laboratorio y topografía, para la Inspección de obra y a satisfacción de esta.

Para obras básicas, pavimento y/o puentes:

- ◆ Un tercio: se abonará cuando la Contratista disponga en obra de todo el equipo que a juicio exclusivo de la Inspección resulte necesario para la ejecución del movimiento de suelo y obras de arte menores y/o infraestructura, en el caso de puentes.
- ◆ El tercio restante: se abonará cuando la Contratista disponga en obra de todo el equipo que a juicio exclusivo de la Inspección resulte necesario para la ejecución de bases y calzada de rodamiento y/o superestructura, en el caso de puentes y todo el equipo requerido e indispensable para finalizar la totalidad de los trabajos.

Para obras de repavimentación:

- ◆ Los dos tercios restantes: se abonarán cuando la Contratista disponga en obra de todo el equipo necesario, a juicio exclusivo de la Inspección, para la ejecución según corresponda, del movimiento de suelos, obras de arte menores, bases y calzada de rodamiento.

ARTICULO N°43: ANTICIPO FINANCIERO

De conformidad con lo establecido por los Artículos 73 de la Ley 5188 y 73 del Decreto Reglamentario N° 822/61, se establece el régimen de otorgamiento de anticipo de fondo al contratista bajo las condiciones y modalidades impuestas por dichas normas. El mismo será del diez por ciento (10%) del Presupuesto Oficial y deberá garantizarse conforme los requisitos exigidos en el Artículo 41 y 26 del decreto reglamentario.

ARTICULO N°44: GARANTIA DEL ANTICIPO FINANCIERO

Cuando la DPV entregue al Contratista anticipos, este deberá constituir una garantía a través de un seguro de caución por un valor equivalente al anticipo entregado. La cancelación de este seguro no podrá ser resuelta hasta haberse otorgado la Recepción Provisoria de la Obra. La garantía será presentada a favor de la DPV y legalizada de corresponder- dentro de los diez (10) días de notificada la adjudicación. La falta de presentación de la garantía constituirá un impedimento para el otorgamiento del anticipo.

COMPUTOS METRICOS

Ruta Provincial N° 13 ; Tramo: El Trebol - Los Cardos Repavimentación
Primera Etapa
COMPUTOS METRICOS

DESIGNACIÓN DE OBRAS	DIMENSIONES	U	CANTIDADES	
			PARCIAL	TOTAL
ITEM N° 1 Movilización de Obra		Gl Gl	1,00	1,00
ITEM N° 2 Saneamiento de la sub rasante en 0.50m de espesor para bacheos	5550,00 m2 x 0,50 m Imprevistos ± 5%	m3 m3 m3	2775,00 138,75	2913,75
ITEM N° 3 Reciclado en 0.35m de profundidad con incorporación de cemento y piedra 6-19mm para bacheos	10800,00 m2 x 0,35 m Imprevistos ± 5%	m3 m3 m3	3780,00 189,00	3969,00
ITEM N° 4 Reciclado en 0.35m de profundidad con incorporación de cemento y piedra 6-19mm entre prog 8+000 y 15+000 en 7,50m de ancho	7000,00 m x 7,50 m x 0,35 m Imprevistos ± 5%	m3 m3 m3	18375,00 918,75	19293,75
ITEM N° 5 Sellado de fisuras	3615,00 m Imprevistos ± 5%	m m m	3615,00 180,75	3795,75
ITEM N° 6 Riego de Imprimación reforzada con CL-0 a razón de 1,6Lts/m2 y 6litros de arena.	10800,00 m2 + 7000 m x 7,50 Imprevistos ± 5%	m2 m2 m2	63300,00 3165,00	66465,00
ITEM N° 7 Bacheo superficial con Concreto Asfáltico en Caliente en 0,05m de espesor	12450,00 m2 x 0,05 m	m3 m3 m3	622,50 31,13	653,63
ITEM N° 8 Riego de Liga con CR-0 a razón de 0.6l/m2 Para Base y Carpeta de Concreto Asfáltico	21100,00 m x 7,10 m x 2 capas Imprevistos ± 5%	m2 m2 m2	299620,00 14981,00	314601,00

Ruta Provincial N° 13 ; Tramo: El Trebol - Los Cardos Repavimentación
Primera Etapa
COMPUTOS METRICOS

DESIGNACIÓN DE OBRAS	DIMENSIONES	U	CANTIDADES	
			PARCIAL	TOTAL
ITEM N° 9 Bases de Concreto asfáltico en caliente en 0,05m de espesor.	21100,00 m x 7,10 m Imprevistos ± 5%	m2 m2 m2	149810,00 7490,50	157300,50
ITEM N° 10 Carpeta de Concreto Asfáltico en Caliente 0,04m de espesor.	21100,00 m x 7,00 m Imprevistos ± 5%	m2 m2 m2	147700,00 7385,00	155085,00
ITEM N° 11 Construcción de banquetas	21100,00 m x 3,00 m x 2 lados Imprevistos ± 5%	m2 m2 m2	126600,00 6330,00	132930,00
ITEM N° 12 Señalización Vertical	Según Planilla Imprevistos ± 5%	m2 m2 m2	50,00 2,50	52,50
ITEM N° 13 Señalización Horizontal en 1.5mm de esp.	Imprevistos ± 5%	m2 m2 m2	9500,00 475,00	9975,00
ITEM N° 14 Señalización Horizontal en 3mm de esp.	Imprevistos ± 5%	m2 m2 m2	150,00 7,50	157,50
ITEM N° 15 Limpieza y pintado de alcantarillas transversales	Imprevistos ± 5%	N° N° N°	5,00 1,00	6,00
ITEM N° 16 Baranda metálica cincada para defensa	30m x 4 lados x 8 Alc. Transv Imprevistos ± 5%	m m m	500,00 25,00	525,00
ITEM N° 17 Casillas para colocación de contadores de tránsito		N° N°	1,00	1,00
ITEM N° 18 Señalamiento Vertical Kilométrico		N° N°	22,00	22,00

ESPECIFICACIONES TÉCNICAS PARTICULARES

I. GENERALIDADES

La presente especificación refiere a la ejecución del saneamiento de la subrasante en 0,50m de espesor en áreas demarcadas como bache profundo por la Inspección de la Obra.

Se deberá proceder a la excavación del paquete estructural existente hasta llegar a la cota de la subrasante existente. Dicho saneamiento, consistirá en el recambio de suelo y su compactación según se especifica a continuación.

Rigen las especificaciones indicadas en la "SECCIÓN B.II: EXCAVACIONES", la "SECCIÓN B.IV: RECUBRIMIENTO CON SUELO SELECCIONADO", "SECCIÓN B.V: COMPACTACIÓN ESPECIAL", del Pliego de Especificaciones Técnicas Generales, edición 1998, de la DIRECCIÓN NACIONAL DE VIALIDAD, con las siguientes modificaciones y exigencias que se indican a continuación.

II. MATERIALES

Se utilizará suelo seleccionado cuya adquisición, extracción, carga, transporte y descarga, en los lugares indicados por la Inspección de Obra, serán por cuenta de la Contratista.

La calidad del suelo a usar deberá responder a las características físicas siguientes:

- Límite líquido $\leq 40\%$.
- Índice plástico $\leq 10\%$.
- Contenido de sales totales $\leq 1,5\%$ en peso de suelo seco (s/norma de ensayo VN-E-18-67).
- Contenido de sulfatos $\leq 0,5\%$ en peso de suelo seco (s/norma de ensayo VN-E-18-67).
- Granulometría: 100% pasante tamiz $\frac{3}{8}$ ".
- Densidad máxima: determinada s/ensayo descrito en norma VN-E-5-93 y su complementaria, para el tipo de suelo correspondiente.

No deberá presentar residuos, restos vegetales o animales, desechos industriales o domésticos, ni materiales en proceso de descomposición

En el caso de ser necesaria la incorporación de estabilizantes para alcanzar las propiedades exigidas, no recibirán pago directo alguno.

El suelo colocado será compactado hasta obtener un 98% de la densidad obtenida por el ensayo Proctor T-99.

III. EQUIPOS

Todos los elementos deben ser provistos en tipo y número suficiente para completar los trabajos en el plazo previsto, y ser detallados al presentar la propuesta.

Los equipos a emplear deberán ser los adecuados para realizar la tarea contratada y presentados para su evaluación y eventual aprobación por parte de la Inspección de Obra, la que podrá exigir el cambio o retiro de los



elementos que no resulten aptos o aceptables para llevar a cabo los trabajos especificados.

IV. PROCEDIMIENTO

Se considerará que debe realizarse el saneamiento cuando luego de realizar un ensayo con Penetrómetro Dinámico de Cono (DCP), se obtenga un valor mayor a 20mm/golpe para una serie de 5 golpes.

Primeramente se realizará la excavación y extracción del material existente hasta la profundidad necesaria para realizar el saneamiento exigido. El material resultante de la excavación será colocado en los lugares que indique la Inspección de la Obra.

Luego de la excavación se procederá a la recompactación de la base de asiento hasta alcanzar una compactación aceptable a juicio de la Inspección de Obra. El material extraído será reemplazado por suelo seleccionado.

La compactación del suelo seleccionado se realizará en capas de no más de 25cm (veinticinco centímetros) de espesor hasta lograr la densidad especificada.

El producto de la excavación será propiedad de la DPV y será depositado en los lugares que indique la Inspección de Obra hasta una distancia de 5km.

V. DESVÍO DE TRÁNSITO

En su propuesta metodológica la Contratista deberá prever los desvíos de tránsito que fueran necesarios para cumplimentar con los requisitos de ejecución. Los costos de mantenimiento, señalización, personal afectado, etc. no recibirán pago directo, debiendo la Contratista considerar su costo dentro del presente ítem.

VI. MEDICIÓN

Los trabajos contratados, completamente finalizados, aprobados y conforme a la cantidad autorizada por la Inspección de Obra en un todo de acuerdo a la presente especificación, se medirán en unidad de volumen (m^3 — metros cúbicos), siendo este el producto de la superficie abierta autorizada por la inspección, y el espesor definido en 0,50m (cincuenta centímetros).

VII. FORMA DE PAGO

Las cantidades ejecutadas y medidas en la forma especificada en el apartado "Medición", se pagarán al precio unitario de contrato para el ítem de contrato "Saneamiento de la Subrasante en 0,50m de espesor para bacheos"; el cual será compensación total por todos los trabajos de las tareas de apertura y excavación del bache, carga y transporte del material resultante a los lugares indicados por la Inspección de Obra, provisión y colocación del suelo apto y de su compactación, ensayos, estabilizantes del suelo de ser necesario y humectación; mano de obra, equipos, combustibles, herramientas; gastos generales, beneficios y todo otro gasto necesario para la correcta ejecución y terminación de las tareas hasta la finalización y aprobación de la capa de saneamiento en 0.50m de espesor.



1. DESCRIPCIÓN

La presente especificación refiere al proceso de reciclado de los materiales componentes de las distintas capas del pavimento existente en una profundidad de 0,35m, la incorporación de cemento Portland, materiales pétreos y agua en cantidad suficiente al material obtenido, y su posterior compactación para finalmente conformar una base granular cementada.

Esta tarea se efectuará siempre en el ancho del bache marcado por la Inspección de Obra, o la dimensión que se exprese en los cómputos cuando comprendan el reciclado de todo el ancho de calzada y algún sobrecancho.

Rigen las especificaciones indicadas en la "SECCIÓN C.VI: REPARACIÓN DE BASES Y SUB-BASES CON MEZCLAS ESTABILIZADAS CON CEMENTO PORTLAND", del Pliego de Especificaciones Técnicas Generales, edición 1998, de la DIRECCIÓN NACIONAL DE VIALIDAD, con las siguientes modificaciones y exigencias que se indican a continuación

2. MATERIALES

Se utilizarán los materiales existentes producto del reciclado, a los cuales se les agregará cemento Portland y agregados pétreos en la cantidad suficiente, debiéndose alcanzar una resistencia a la compresión simple a los 7 días de:

$$22\text{kg/cm}^2 \leq R_c \leq 27\text{kg/cm}^2$$

El método de ensayo será el descrito por la Norma VN-E33-67 "Ensayo de compresión de probetas compactadas de suelo cal y suelo cemento" y Norma VN- 19-66 "Ensayo de compactación de mezclas de suelo cemento y o cal" con la única salvedad de que se utilizarán 35 golpes (T-99 modificado) en lugar de 25 golpes (T-99).

El tamaño máximo absoluto del material de reciclado y triturado según el equipamiento propuesto, deberá ser tal que:

$$TM \leq 1\frac{1}{2}''.$$

El cemento a utilizar deberá responder a la norma IRAM 50000, debiéndose encuadrar dentro de los cementos nombrados como CPE o CPP.

El contratista de obra, deberá presentar a la Dirección de Investigaciones y Ensayos Tecnológicos, la correspondiente fórmula de mezcla con la suficiente anticipación, la cual podrá ser luego ajustada en el tramo de prueba. La fórmula deberá constar de:

- Tamaño máximo y granulometría del material reciclado o triturado.
- Resistencia a la compresión simple a los 7 días obtenida con el dosaje propuesto.
- Enumeración, descripción y resultados de todos los ensayos realizados que permitan justificar los ítems previamente descriptos.

3. EQUIPAMIENTO

El equipo a utilizar deberá ser tal que permita obtener la granulometría definida en la fórmula de obra en forma uniforme y llevar a cabo el mezclado de los materiales inertes entre sí y de estos con el cemento, garantizando la total homogeneidad del mismo en la totalidad del espesor de trabajo, así como un rendimiento compatible con los plazos de obra, por lo cual el equipamiento deberá cumplimentar:

- Una capacidad de reciclado en una sola pasada hasta la profundidad indicada, con un sistema de control de gradación del material que está reciclándose.
- Un sistema que permita controlar la aplicación del agua en relación de la velocidad de avance y la masa del material.

El contratista deberá utilizar para la distribución del cemento la tecnología que permita garantizar homogeneidad en el reparto, tanto en el sentido longitudinal como transversal.

4. MÉTODO CONSTRUCTIVO

El método constructivo deberá ser propuesto por el contratista de obra. El mismo deberá ser tal que permita cumplir los plazos de obra, así como llevar a cabo un mezclado homogéneo de todos los materiales inertes componentes entre sí y de estos con el cemento y agregados pétreos en la totalidad del espesor y ancho de trabajo.

El trabajo deberá realizarse de tal forma de evitar la formación de juntas frías longitudinales entre fajas de compactación adyacentes (con la sola excepción de las juntas de trabajo, las cuales podrán existir solo en el eje).

Se efectuará un control de profundidad de reciclado por lo menos una vez cada 500m², o con la frecuencia que la inspección juzgue necesaria. No se permitirán déficit de espesores de reciclado mayores a 30mm. Se controlará además la participación mínima de material fino no ligado.

La compactación de la capa tratada se hará hasta lograr una densidad mayor o igual al 99% del ensayo AASHTO T-99 Modificado. Inmediatamente a ello se llevara a cabo el correspondiente riego de curado o imprimación con material bituminoso tipo CL.

El contratista deberá llevar a cabo el desarrollo de un tramo de prueba, a partir del cual deberá demostrar:

- Capacidad del equipamiento para fresar o roturar la totalidad del espesor previsto, satisfaciendo el tamaño máximo exigido en la presente especificación.
- Capacidad del equipamiento disponible tal que permita llevar a cabo un mezclado homogéneo de los materiales inertes entre sí y de

estos con el cemento, en la totalidad del espesor de trabajo respetando los plazos de obra.

- Capacidad del equipamiento disponible para lograr homogeneidad en la distribución del cemento tanto en sentido transversal como longitudinal.
- Capacidad del equipamiento disponible tal que permita garantizar la compatibilidad entre el tonelaje diario normalmente compactable según las exigencias ya mencionadas y el tonelaje diario de reciclado.
- Idoneidad técnica que permita desarrollar la tarea cumpliendo en todo momento con las exigencias de la presente especificación.

Limitaciones climáticas:

- Los trabajos no deben llevarse a cabo durante condiciones de neblina o húmedas, ni comenzarse si existe riesgo de no terminar la ejecución antes de que se presenten dichas condiciones.
- No se ejecutarán trabajos a temperaturas ambiente menores a los 5°C.
- No se permitirá el esparcimiento del cemento, u otro agente estabilizador en polvo, si la velocidad del viento supera los 35Km/h.

5. PENALIDADES

Todos aquellos trabajos que no satisfagan las condiciones de densidad y resistencia impuestos en la presente especificación quedarán pendientes de pago hasta tanto el Contratista proceda a su reparación o reconstrucción, según corresponda, y en caso de nuevos agregados será a su exclusivo cargo.

6. MEDICIÓN Y FORMA DE PAGO

Esta tarea se medirá en unidad de volumen (m³), resultante de la medición del área del bache marcado y aprobado por la Inspección, por una profundidad estipulada de 35cm (treinta y cinco centímetros), o del área resultante de todo el ancho de calzada más el sobreancho aprobado por la profundidad de 35cm cuando se trate de un tramo completo de reciclado para base.

La ejecución del reciclado con incorporación de cemento y agregados pétreos, medida de acuerdo a lo indicado en el párrafo anterior, se pagará al precio unitario del correspondiente ítem del contrato, y comprenderá los trabajos de reciclado, la provisión, transporte e incorporación de cemento, agregados pétreos y el agua, su mezclado y compactación, los gastos de equipos y herramientas, mano de obra; los gastos generales y beneficios, combustibles y lubricantes, señalamiento precaucional, y cualquier otro trabajo necesario para terminar correctamente los trabajos especificados y no abonados en otro ítem de contrato.



DESCRIPCIÓN:

Este trabajo consistirá en el sellado de las grietas y fisuras existentes en la superficie del pavimento flexible, a fin de evitar el ingreso de agua a la estructura. El sellado se realizará en caliente siguiendo la técnica del sellado tipo puente con asfaltos modificados con polímeros. A los efectos de asegurar la adherencia del material de sellado a los bordes de las juntas, grietas y fisuras, se procederá a una preparación adecuada de las mismas.

LIMPIEZA:

Deberá removerse todo fragmento de pavimento que no se encuentre firmemente adherido a los bordes de la fisura, grieta y/o junta, realizando un cepillado enérgico mecánico o manual si así lo dispusiere la Inspección, y la aplicación de un chorro de aire a alta presión mediante un equipo de aire correspondiente.

El ancho en que se realizará esta limpieza será como mínimo 2 (dos) centímetros mayor al ancho de sellado (normalmente comprendido entre 6 y 10 centímetros).

Previo a la distribución del material de sellado la fisura o grieta deberá encontrarse perfectamente seca, para ello la empresa Contratista arbitrará los medios convenientes y será la Inspección de Obras quien apruebe el estado final de la zona a sellar.

MATERIALES a) El sellado de las juntas, grietas y fisuras se efectuará con una mezcla de asfalto modificado con polímeros, tal que el mismo cumpla con las siguientes especificaciones.

Características	Unidad	T ipo SA- 30	T ipo SA- 40	T ipo SA- 50	T ipo SA- 60	Método de Ensayo	
Temperatura de aplicación	°C	INDICADO POR EL FABRICANTE					
Punto de ablandamiento (anillo y esfera) – Mínimo	°C	80	85	105	95	115 IRAM	
Punto de Inflamación (Cleveland, vaso abierto)- Mínimo	°C	230	230	230	230	IRAM -IAP A6555	
Penetración (25 °C, 150g, 5s)	0,1m m	35-50	35-55	35-50	60-80	IRAM 6576 y ASTM D217	
Recuperación elástica torsional (total) a 25 °C Mínimo	%	60	80	90	90	IRAM 6830	
Ensayo de adherencia	7 °C	umple ^c	umple ^c	umple ^c	umple ^c	ASTM D5329	
Ensayo de adherencia	-15 °C	-	-	-	umple ^C	ASTM D5329	
Resilencia – Mínimo	%	35	40	50	55	ASTM D5329	
Viscosidad dinámica a 170° rotacional	mPas	A informar por el fabricante de cada partida				IRAM 6837	



A tal fin, antes de comenzar con estas actividades se tomarán muestras (mínimo tres (3)) del material a utilizar y a su vez cada vez que ingrese material a obra, procediéndose a la realización de los ensayos de comprobación de la calidad de los mismos. Los costos emergentes de estos ensayos serán por cuenta del Contratista. La elección adecuada del tipo de sellador dependerá de un análisis del entorno. A tal fin la Contratista propondrá el tipo de sellador y, previo al uso, someterá a aprobación de la Inspección de Obra.

b) Previo a la aplicación del material de sellado se pintará la superficie con emulsión asfáltica con polímeros.

EJECUCIÓN

Se calentarán previamente los bordes y las partes más superficiales de las fisuras y, en todos los casos, se limpiarán las fisuras y los bordes de las mismas con aire caliente a presión de modo de dejar una superficie limpia que asegure la adherencia del material de sellado. El producto de sellado deberá ser de tales características que permanezca adherido al material del pavimento. Deben utilizarse asfaltos modificados con polímeros de alta recuperación elástica. La superficie de las grietas y fisuras, se encontrará limpia, seca y libre de polvo, para luego proceder a sellarlas con el material asfáltico aquí indicado. En las grietas y fisuras, el material de sellado se aplicará en un ancho mínimo para asegurar que queden estancas. Todas estas operaciones se efectuarán con prolijidad de modo de no colocar exceso de material; los que deberán ser eliminados. La Inspección de Obra verificará que las superficies se encuentren secas, limpias, libres de polvo o cualquier otra sustancia que perjudique la adherencia del material antes de aplicar el sellado.

LIBRADO AL TRÁNSITO


Los sectores reparados serán librados al tránsito una vez terminados los trabajos, y transcurrido el tiempo necesario para que no se observe adherencia entre los neumáticos y el material asfáltico.

CONDICIONES PARA LA RECEPCIÓN

La terminación superficial permitirá una correcta identificación con las superficies adyacentes existentes y la adherencia del material será continua. El no cumplimiento de cualquiera de las condiciones impuestas en la presente Especificación Técnica Particular significara no admitir las labores realizadas y la Contratista procederá a retirar el material colocado, volviendo nuevamente a realizar las tareas.

MEDICIÓN Y FORMA DE PAGO

La medición se hará por metro lineal (m) de longitud sellada de fisura grieta o junta, y aprobada por la Inspección de Obra, y se pagará por metro lineal de sellado a los precios unitarios de contrato para el ítem respectivo. El precio será compensación total por la limpieza de la fisura, grieta o junta a sellar, la provisión, carga, transporte, descarga, acopio y colocación de los materiales, la señalización y conservación de los desvíos durante la ejecución de los trabajos y por todo otro trabajo, mano de obra, equipo o material necesario, herramientas, combustibles, lubricantes, gastos generales y beneficios y cualquier otro gasto necesario para la correcta ejecución y conservación del ítem según lo especificado.



I. GENERALIDADES

La presente especificación refiere a la ejecución de un riego de imprimación reforzada para los reciclados en los bacheos y capas de base de reciclado, con emulsión asfáltica CL-0, de la forma y dimensiones indicadas en los planos y/o computos métricos.

Rige las especificaciones indicadas en la "SECCIÓN D.I: DISPOSICIONES GENERALES PARA LA EJECUCIÓN DE IMPRIMACIÓN, TRATAMIENTOS SUPERFICIALES, BASES, CARPETAS Y BACHEOS BITUMINOSOS", la "SECCIÓN D.II: IMPRIMACIÓN CON MATERIALES BITUMINOSOS" y la "SECCIÓN D.III: TRATAMIENTO BITUMINOSO SUPERFICIAL DE SELLADO" del Pliego de Especificaciones Técnicas Generales, edición 1998, de la DIRECCIÓN NACIONAL DE VIALIDAD, con las siguientes modificaciones y exigencias que se indican a continuación.

II. MATERIALES

El tipo de material bituminoso a regar será **emulsión asfáltica catiónica tipo CL-0**.

El arena será arena silicea $M_f > 1.60$

III. FÓRMULA DE RIEGO

La composición del riego será la que se detalla a continuación:

	Cantidad de material	
Riego de Imprimación	1,6 litros/m ²	0,0016m ³ /m ²
Refuerzo de arena	6 litros/m ²	0.006m ³ /m ²

IV. DESVÍO DE TRÁNSITO

En su propuesta metodológica la Contratista deberá prever los desvíos de tránsito que fueran necesarios para cumplimentar con los requisitos de ejecución. Los costos de mantenimiento, señalización, personal afectado, etc. no recibirán pago directo, debiendo la Contratista considerar su costo dentro de los ítems de riego con emulsión asfáltica correspondientes.

V. HABILITACIÓN AL TRANSITO

La habilitación al tránsito pesado, tanto el de obra como el normal de la ruta, sólo se efectuará luego de transcurrido el tiempo necesario para alcanzar la condición de transitabilidad adecuada a juicio de la Inspección de Obra.

VI. MEDICIÓN

Los trabajos contratados, completamente finalizados, aprobados y conforme a la cantidad autorizada por la Inspección de Obra en un todo de acuerdo a la presente especificación, se medirán en unidad de superficie (m² — metros cuadrados).



DIRECCIÓN
GENERAL DE
PROYECTOS

ESPECIFICACIÓN TÉCNICA PARTICULAR

RIEGO DE IMPRIMACION REFORZADA CON EMULSION
ASFÁLTICA CL-0 Y ARENA



VII. FORMA DE PAGO

Las cantidades colocadas de riego de imprimación, medidas en la forma especificada en el apartado "Medición", se pagarán a los precios unitarios de contrato para el ítem de contrato "Riego de Imprimación reforzada"; el cual será compensación total por la preparación de la zona a regar, por la provisión del material necesario tanto de emulsión como de arena, de su transporte y de la mano de obra necesarios para la ejecución de la totalidad de los trabajos contratados; por el barrido y soplado de la superficie a recubrir, agua y regado en banquetas, combustibles y lubricantes correspondientes a las operaciones previstas, provisión y utilización de los equipos empleados, gastos generales, impuestos, beneficios y todo otro costo necesario para la correcta ejecución de las tareas y no pagado en otro ítem del contrato.

1. DESCRIPCIÓN

La presente especificación refiere a la ejecución de mezclas asfálticas para Carpetas Bases y bacheos de Concreto Asfáltico en caliente.

Rigen las especificaciones indicadas en la "SECCIÓN D.I: DISPOSICIONES GENERALES PARA LA EJECUCIÓN DE IMPRIMACIÓN, TRATAMIENTOS SUPERFICIALES, BASES, CARPETAS Y BACHEOS BITUMINOSOS", la "SECCIÓN D.II: IMPRIMACIÓN CON MATERIALES BITUMINOSOS", la "SECCIÓN D.VIII: BASES Y CARPETAS DE MEZCLAS PREPARADAS EN CALIENTE", y la "SECCIÓN D.IX: REPARACIÓN DE DEPRESIONES Y BACHES CON MEZCLAS BITUMINOSAS", del Pliego de Especificaciones Técnicas Generales, edición 1998, de la DIRECCIÓN NACIONAL DE VIALIDAD, con las siguientes modificaciones y exigencias que se indican a continuación.

2. MATERIALES

2.1. AGREGADO GRUESO

- A) El coeficiente de cubicidad del agregado grueso, deberá ser mayor de 0,60 determinado según el ensayo de norma IRAM 1681.
- B) Sometido el agregado grueso al ensayo acelerado de durabilidad (IRAM 1525), no debe acusar muestras de desintegración al cabo de 5 ciclos y no experimentar una pérdida superior al 10%. En caso de excederse de la tolerancia este ensayo, solo se podrá utilizar dicho agregado si resiste satisfactoriamente al ensayo de congelación y deshilo (IRAM 1526), no debiendo mostrar síntomas de desintegración después de 5 ciclos.
- C) Desgaste en el ensayo "Los Ángeles" (IRAM 1532): ≤ 25%. Deberá cumplimentar la exigencia de uniformidad de dureza, por lo cual el desgaste entre las 100 y las 500 vueltas deberá responder al cociente:

$$\frac{\text{Degaste}_{100\text{vueltas}}}{\text{Degaste}_{500\text{vueltas}}} = 0,20$$

- D) Absorción (IRAM 1533): ≤ 15%
- E) Polvo adherido (VN-E68-75): ≤ 2%
- F) Elongación (VN-E38-86): ≤ 25
- G) Lajosidad (VN-E38-86): ≤ 25

2.2. AGREGADO FINO DE TRITURACIÓN

Se considerará agregado fino a todo material de trituración que pase el tamiz N°4. Provenirá de la trituración de rocas sanas de origen granítico que

tengan iguales características de durabilidad, resistencia al desgaste, tenacidad dureza y absorción que el agregado grueso especificado en el párrafo anterior. Las arenas de trituración de rocas o gravas, solo serán permitidas si se las emplean mezcladas con arenas naturales de partículas redondeadas para lograr mezclas asfálticas trabajables.

Tendrá granos limpios, duros, resistentes; durables y sin película adherida alguna, libre de cantidades perjudiciales de polvo, terrones, partículas blandas o laminares, álcalis, margas, arcillas, materias orgánicas o de toda otra sustancia deletérea; si para obtener estas condiciones se requiere lavarla, el Contratista procederá a hacerlo sin que esto de derecho a reclamación alguna de su parte.

El porcentaje de sustancias perjudiciales no excederá de los consignados a continuación:

Sustancias perjudiciales	Máximo admisible (% en peso)	Método
Material que pasa por lavado a través del tamiz IRAM 74 μ (N° 200)	10,0	IRAM 1540
Sulfatos expresados en anhídrido sulfúrico	0,1	IRAM 1531
Materia carbonosa	0.5	IRAM 1512
Terrones de arcilla	0.25	IRAM 1512
Otras sustancias nocivas (Sales) arcilla esquistosa, mica, fragmentos blandos, etc.	2.0	

La suma de los porcentajes de sustancias perjudiciales no excederá del 3,0% en peso.

También deberán cumplir con las siguientes exigencias de calidad:

- Índice de Plasticidad (IP) de finos (VN-E3-65): $\leq 2\%$
- Relación de Pasa Tamiz N° 200 vía seca/vía húmeda: $> 60\%$
- Equivalente Arena (EA) (VN-E10-82): $> 60\%$
Si $60 \geq EA > 50$:
- Reacción Azul de Metileno (IRAM 1594): $< 10\%$

2.3. RELLENO MINERAL (CAL COMERCIAL)

En caso de ser necesaria su utilización, el aporte que el relleno mineral hace a la mezcla debe ser tal que la "Pérdida de estabilidad" por efecto del agua sea inferior al 25% con densificación al 98% del ensayo "Marshall" indicado en esta especificación. Se usará obligatoriamente Cal Comercial.

2.5. ASFALTO

Se utilizarán asfaltos para uso vial que cumplan los requisitos del tipo CA 30 según Norma IRAM IAPGA 6835.

3. EQUIPOS

3.1. INSTRUMENTAL DE LABORATORIO

Además de lo indicado en estas Especificaciones Técnicas en cuanto al suministro de instrumental de Laboratorio de Obra, en el mismo se deberá asegurar la existencia del siguiente instrumental:

- Equipo Brookfield para asfaltos.
- Compactador mecánico automático para probetas de ensayo Marshall.
- Equipo recuperador de asfalto.

3.2. PLANTA ASFÁLTICA

La capacidad de la planta mezcladora será como mínimo la necesaria para cumplimentar los planes de trabajo aprobados en tiempo y forma, pero se requerirá una producción horaria mínima real de 80 toneladas.

No se permitirá el uso de plantas de tambor mezclador con ingreso directo de asfalto.

3.3. TERMINADORA Y COMPACTADORES

El equipo de distribución de mezcla asfáltica deberá estar dotado de todos los aditamentos que garanticen la mejor calidad de los trabajos. Cuando se trate de obras nuevas o repavimentaciones de más de una capa de concreto asfáltico se deberá incluir palpador electrónico.

No obstante la aprobación previa que pueda realizar la Inspección de Obra, la Contratista bajo su exclusiva responsabilidad, no deberá emplear equipos con fallas que traigan aparejado una terminación deficiente en la superficie de rodamiento, aunque tales defectos no superen las tolerancias establecidas. En ningún caso la Inspección de Obra tolerará la aparición de depresiones o lomas transversales en forma sistemática, las que se puedan acreditar a defectos en el funcionamiento de la terminadora. La combinación de los equipos de compactación detrás de la terminadora deberá realizarse de manera tal que no queden marcadas huellas del neumático o bordes con falta de lisura, estos defectos serán causales para que la Contratista deba rehacer a su exclusivo cargo todo lo ejecutado, o bien, cubrir con una nueva capa cuyo espesor mínimo será de 25mm de la calidad exigida por la Repartición, ambos trabajos, remoción de lo ejecutado y/o reconstrucción y nuevos materiales empleados, serán a total cuenta de la Contratista.

4. PROCEDIMIENTO

4.1. MEZCLA ASFÁLTICA

La Contratista deberá presentar con antelación correspondiente la "Fórmula para la mezcla asfáltica", la que deberá ser verificada y aprobada por la Repartición.

En la fórmula presentada por la Contratista deberá constar, complementariamente a lo solicitado en los correspondientes artículos del P.G.E.T., lo siguiente:

- a) Tipo de cemento asfáltico, su penetración y viscosidad a 25°C y 60°C respectivamente.
- b) Módulo de rigidez (Stiffness) a la temperatura de 20°C y 60°C con tiempo de aplicación de carga de 0,01seg.
- c) Estudio de su sensibilidad variando el material.

4.1.a) Características que deben cumplir las mezclas asfálticas

Técnicas a emplear:

- VN-E9-86 (Ensayo Marshall)
- VN-E27-84 (Método Rice)
- N° de Golpes (75 por cara)

Ensayos			Mezclas	
			Carpeta	Bases o Bacheo
PARA 75 GOLPES POR CARA	Estabilidad (Kg)	a máxima densidad	>800	>750
		a 99% de máxima densidad	>650	>600
	Fluencia 0,1 mm		2 - 4	2 - 4
	Vacíos residuales % (Rice)		3 - 5	3 - 5
	Relación Betún - Vacíos		70 - 80	55 - 75
	Relación C/Cs (*)		<1	<1
	Relación Estabilidad - Fluencia (Kg/cm)		>2000 <4000	>1800 <3800
	Índice de Compactabilidad		>6	>6

Nota: (*) con referencia a la Cal Comercial s/ punto 2.3.

4.2. RECOMENDACIONES

Granulometría: Debe evitarse una desviación superior al 3% en la curva de máxima compacidad (exponencial) en las proximidades del tamiz N°30, si la granulometría atraviesa dicha curva por el tamiz N°4. Es decir, evitar un "lomo" en la curva granulométrica causado por exceso de arena entre el tamiz N°4 y N°100; puesto que puede producir mezclas de baja resistencia a la deformación bajo carga.

Índice de Compactabilidad: No debe superar el valor de 12 para evitar grandes pérdidas de estabilidad al no alcanzar el 100% de densidad.

Vacíos del agregado mineral (VAM):

Tamaño máximo nominal	Mínimo VAM (%)
1"	13
3/4"	14

4.3. PRESENTACIÓN DE FÓRMULA

La aprobación de la fórmula de la mezcla será realizada por la DIYET de ésta D. P. V. Santa Fe.

Las granulometrías deberán realizarse por vía húmeda y seca.

A los agregados pétreos de trituración deberán agregarse los ensayos de cubicidad y durabilidad por ataques químicos.

Los ensayos Marshall además de 75 golpes, deberán realizarse con menor número a los fines de determinar la estabilidad a menores densidades de la densidad de 75 golpes.

La estabilidad residual a 60°C durante 24 horas, deberá realizarse con distintos números de golpes a los fines de obtener valores al 98% de la densidad Marshall de 75 golpes, debiendo lograrse una caída de la estabilidad inferior del 25% al 98% de la densidad Marshall.

En todos los casos, se utilicen o no materiales absorbentes para la determinación de vacíos y relación betún - vacíos, se empleará la técnica "Rice" (VN-E27-84).

5. BACHEOS EN CALIENTE (REPARACIÓN DE DEPRESIONES Y BACHES)

5.1. DESCRIPCIÓN

Este trabajo consiste en la reparación de depresiones y baches superficiales en la calzada existente en una profundidad de 5cm, previo retiro del material deteriorado, reemplazándolo por mezcla asfáltica en caliente para baches según las especificaciones.

5.2. PROCESO CONSTRUCTIVO

La demolición de la zona a remover será señalada por la Inspección de Obra, llevándose a cabo el trabajo de fresado del pavimento bituminoso a temperatura ambiente, es decir, sin su calentamiento por la acción de equipos ambulo-operantes

La acción del fresado no deberá implicar el impacto de herramientas menores como palas, picos, puntas, masas, barras de acero, etc, o equipo



mecánico formado por compresor portátil, quebrantadoras neumáticas, provistas de taladros y cinceles, uso de solventes, la aplicación de altas temperaturas o ablandadores que pudieran afectar la granulometría de los agregados ni las propiedades del asfalto existente.

La superficie de la depresión o bache a reparar, será preparada en forma que su fondo se presente seco, firme y uniforme, se recortarán convenientemente sus bordes, debiendo presentar los mismos, aristas rectas normales a la subrasante, tratando que los ángulos de las esquinas sean agudos y que la verticalidad de los mismos tengan como mínimo 5cm de altura.

La superficie de las depresiones o de bacheos así preparadas serán barridas hasta eliminar todo material suelto y de tal manera que se presenten completamente limpias.

Preparadas las depresiones y baches en la forma establecida en el párrafo anterior, se procederá a dar en el fondo y borde de los mismos un riego de liga con material bituminoso igual al especificado para liga del concreto asfáltico, tratándose en lo posible que esta aplicación sea uniforme.

La cantidad a aplicar será fijada por la Inspección de Obra dentro de los límites establecidos para el riego de liga de concreto asfáltico.

La mezcla asfáltica en caliente será distribuida sobre las depresiones o baches a reparar en la cantidad suficiente para que después de compactada la superficie de los mismos, enrase perfectamente con la zona de la calzada adyacente no reparada. La compactación se efectuará por medio de rodillos lisos o neumáticos, en un todo de acuerdo con las órdenes que imparta la Inspección de Obra y deberá densificarse a la densidad especificada para bases y carpetas asfálticas en caliente, según sea la profundidad.

Una vez completada la totalidad de las operaciones descriptas y después que haya transcurrido desde la terminación de las mismas un período de tiempo que fijará en cada caso la Inspección de Obra, los baches o depresiones serán sometidos al tránsito.

Durante el período de reparación se colocarán obstáculos y señales sobre las zonas afectadas. Los primeros serán de características tales que no afecten la seguridad de los vehículos que circulen por la ruta.

La Inspección de Obra aprobará o rechazará estos obstáculos, atendiendo a la condición mencionada.

6. CONTROL

6.1. EXIGENCIA DE DENSIDADES

La exigencia de densificación en obra será referida a la densidad Marshall realizada según la técnica VN-E9-86 o ASTM-D-1559, elaborada con la mezcla de obra y con 75 golpes por cara.

Mezcla para	Densidad de obra (promedio mínimo por tramo)
Bases y Bacheo	98%
Carpetas	100%

La Inspección de Obra podrá aceptar densidades menores a las especificadas pero con multa según lo estipulado en "Penalizaciones".

7. CONDICIONES PARA LA RECEPCIÓN DE CARPETAS

7.1. TEXTURA

La textura superficial de las capas asfálticas y de las reparaciones que se efectúen deberá ser totalmente uniforme; no se deberán detectar aspectos de mezclas segregadas, ni con exceso o defecto de asfalto, ni con defectos por equipo de distribución o compactación, etc. Para el caso que resulte una textura no uniforme a simple vista, la Contratista deberá a su exclusivo cargo cubrir tales imperfecciones con una lechada asfáltica como mínimo, con equipos especiales para tales tareas. Bajo ningún concepto se aceptarán riegos bituminosos solos, ni riegos tipo imprimación reforzada.

7.2. LISURA

La capa superficial no deberá presentar ondulaciones, depresiones o disparidad, cualquiera pudiera ser su magnitud.

La Contratista deberá a su exclusivo cargo corregir las imperfecciones y uniformar los perfiles mediante el empleo de tratamientos superficiales adecuados que indique la Repartición.

Bajo ningún concepto se aceptarán riegos bituminosos solos, ni ningún tipo de riegos de imprimación.

7.4. CAPACIDAD ESTRUCTURAL

Como requisito previo a la solicitud de Recepción Provisoria de las Obras y a efectos de contar con datos que caractericen la condición estructural del pavimento ejecutado, la Contratista deberá, a su costo, efectuar la determinación de la deflexión elástica recuperable y curvatura de la deformada. Para lo cual deberá satisfacer los siguientes requisitos:

- Se utilizará la metodología FWD (Falling Weight Deflectometer) siguiendo la Norma ASTM 4694/5-87.
- Las deflexiones se medirán cada 100m, alternando ambas mediciones en los lados izquierdo y derecho. En todo caso dichas mediciones se efectuarán con los criterios emanados por el Área Evaluaciones de la DPV.

- La Contratista presentará en formato digital los archivos correspondientes a las evaluaciones a la Dirección General de Proyectos y a la Dirección General de Programación, como así todos los gráficos, documentación fotográfica y/o fílmica e informes.
- Será responsabilidad de la Empresa Contratista las condiciones de seguridad propias y de tránsito que involucren las tareas de medición efectuadas por Consultores contratados por ésta.

8. PENALIDADES

Las penalidades establecidas en los distintos apartados de esta especificación y las especificaciones generales, deberán ser aplicadas en el primer certificado que se emita después de conocidos los resultados.

Dichas penalidades serán aplicadas sobre el precio contractual actualizado para el ítem. Los tramos que no cumplen con todas las condiciones, se dejarán pendientes de pago hasta que la Contratista los repare o rehaga (según corresponda) a sus costos y a entera satisfacción de la Inspección de Obra.

9. MEDICIÓN

La ejecución completamente finalizada y aprobada por la Inspección de Obra en un todo de acuerdo a la presente especificación, se medirá en unidad de superficie (metros cuadrados – m²) de concreto asfáltico para la carpeta de CAC de 4cm y la base de CAC en 5cm de espesor, resultante del ancho teórico de la capa por la longitud ejecutada correspondiente.

La ejecución del bacheo con concreto asfáltico en caliente se medirá por metro cúbico (m³) realizado y aprobado por la Inspección de Obras en un espesor de 5cm.

10. FORMA DE PAGO

Las cantidades medidas en la forma especificada, se pagarán al precio unitario de contrato para los ítems de "Carpeta de Concreto Asfáltico en caliente en 0,04m de espesor" ; "Base de Concreto Asfáltico en caliente en 0,05m de espesor" y "Bacheo con Concreto Asfáltico en Caliente" según corresponda, el cual será compensación total por la ejecución, la provisión de todos los materiales y su correspondiente transporte, su elaboración, el riego en el bacheo, equipos, herramientas y máquinas, carga, descarga, distribución, compactación, mano de obra, combustibles y lubricantes, gastos generales, beneficios y todo otro costo necesario para la correcta terminación de los trabajos.



I. GENERALIDADES

La presente especificación refiere a la ejecución de un riego de liga con emulsión asfáltica CRR-0, para la Carpeta de concreto asfáltica, de la forma y dimensiones indicadas en los planos.

Rige las especificaciones indicadas en la "SECCIÓN D.I: DISPOSICIONES GENERALES PARA LA EJECUCIÓN DE IMPRIMACIÓN, TRATAMIENTOS SUPERFICIALES, BASES, CARPETAS Y BACHEOS BITUMINOSOS", la "SECCIÓN D.II: IMPRIMACIÓN CON MATERIALES BITUMINOSOS" y la "SECCIÓN D.III: TRATAMIENTO BITUMINOSO SUPERFICIAL DE SELLADO" del Pliego de Especificaciones Técnicas Generales, edición 1998, de la DIRECCIÓN NACIONAL DE VIALIDAD, con las siguientes modificaciones y exigencias que se indican a continuación..

II. MATERIALES

El tipo de material bituminoso a regar será **emulsión asfáltica catiónica tipo CRR-0**.

III. FÓRMULA DE RIEGO

La composición del riego será la que se detalla a continuación:

Contenido de emulsión asfáltica	0,6 litro/m ²	0.0006 m ³ /m ²
---------------------------------	--------------------------	---------------------------------------

IV. DESVÍO DE TRÁNSITO

En su propuesta metodológica la Contratista deberá prever los desvíos de tránsito que fueran necesarios para cumplimentar con los requisitos de ejecución. Los costos de mantenimiento, señalización, personal afectado, etc. no recibirán pago directo, debiendo la Contratista considerar su costo dentro del presente ítem.

V. MEDICIÓN

Los trabajos contratados, completamente finalizados, aprobados y conforme a la cantidad autorizada por la Inspección de Obra en un todo de acuerdo a la presente especificación, se medirán en unidad de superficie (m² — metros cuadrados).

VI. FORMA DE PAGO

Las cantidades colocadas de riego de liga, medidas en la forma especificada en el apartado "Medición", se pagarán al precio unitario de contrato para el ítem de contrato "Riego de Liga con CRR-0"; el cual será compensación total por la preparación de la zona a regar, por la provisión del material necesario, de su transporte y de la mano de obra necesarios para la ejecución de la totalidad de los trabajos contratados; por el barrido y soplado de la superficie a recubrir, agua y regado en banquetas, combustibles y lubricantes correspondientes a las operaciones previstas, provisión y utilización de los equipos empleados, gastos generales, impuestos, beneficios y todo otro costo necesario para la correcta ejecución de las tareas y no pagado en otro ítem del contrato.

I. DESCRIPCIÓN

La presente especificación refiere al recubrimiento de banquetas y taludes con suelos orgánicos del primer horizonte y posterior implantación y mantenimiento de un tapiz vegetal con el fin de estabilizarlos y evitar la pérdida de gálibo por efecto de la erosión hídrica y eólica.

Rige las especificaciones indicadas en la SECCIÓN 'B-X': "RECUBRIMIENTO DE TALUDES Y BANQUINAS" del Pliego de Especificaciones Técnicas Generales – Edición 1998 - de la DIRECCIÓN NACIONAL DE VIALIDAD.

II. MATERIALES

1) SUELO

Suelo orgánico de primer horizonte, será prioritario el suelo proveniente de la limpieza del terreno. De ser necesario se utilizará el suelo proveniente de destape de yacimiento o de yacimientos creados a tal efectos.

La calidad del suelo a usar deberá responder a las características físicas siguientes:

- Límite líquido: ≤ 40 (norma IRAM 10501)
- Índice plástico: $7 \leq IP \leq 18$ (norma IRAM 10502)
- Salinidad (sales totales) $\leq 650\text{mg}/100\text{g}$ (norma VN-E18-89)
- Materia orgánica $\geq 1,5\%$ (normas del departamento salinidad de los Estados Unidos, California, Método 24 Walkey-Black)
- Sodio de intercambio: $\leq 15\%$ de capacidad de intercambio catiónico (T) – (normas del departamento salinidad de los Estados Unidos, California, Métodos 18 y 19)

Se exige una muestra ensayada cada 1200 m³ de banquina terminada.

Si se llegaran a cambiar las zonas de prestamos, en todas se deberán realizar los controles exigidos en este ítems.

2) CÉSPED

Previamente al inicio de las tareas, la Contratista deberá presentar para su aprobación la semilla propuesta para los trabajos; deberá anexar un informe que acredite su buen poder germinativo, pureza y la capacidad de arraigo en los suelos utilizados para la siembra y la zona de obra.

En caso de usar tepes, provendrán de zonas cubiertas por césped bajo, denso y continuo. Serán de espesor uniforme y de formas y dimensiones adecuadas para facilitar su colocación. Con el objeto de no encarecer su extracción, no se exigirá darles formas regulares, por cuya razón se los puede extraer mediante el uso de arados.

III. EQUIPOS

Todos los elementos deben ser provistos en número suficiente para completar los trabajos en el plazo previsto, y ser detallados al presentar la propuesta.

Los equipos a emplear deberán ser presentados para su evaluación y eventual aprobación por parte de la Inspección de Obra, la que podrá exigir el cambio o retiro de los elementos que no resulten aptos o aceptables para llevar a cabo los trabajos especificados.

IV. PROCEDIMIENTO

Se distribuirá el suelo especificado en el espesor necesario con cota igual a la del borde externo del pavimento (nueva carpeta) y compactada mediante rodillo liso hasta obtener una compactación superior al 90% de la obtenida mediante ensayo Proctor T-99.

La pendiente transversal será de 4% tomando como primer punto la cota del borde externo del pavimento (nueva carpeta).

Para sembrado se utilizarán técnicas de sembrado común.

Si el recubrimiento se efectúa con tepes, se los colocará formando una superficie cerrada, comprimiéndolos contra el talud para asegurar su adherencia, bajo el efecto de un simple apisonado, con su correspondiente riego.

V. CONTROL

1) SUELO

Los recubrimientos con suelo del primer horizonte, se aprobarán cuando cumplan con los espesores necesarios para obtener el perfil mínimo de 3,00m de ancho de banquina, con pendiente del 4% en zona recta, y las pendientes que se determinen en zonas curvas de acuerdo al peralte de estas.

2) CÉSPED

Se aprobarán cuando la uniformidad de cobertura vegetal observada muestre ausencia de zonas sin recubrimiento.

VI. PENALIDADES

Si la Contratista cometiera faltas o infracciones a esta especificación técnica particular se hará pasible a la imposición de multas que se estipulen según el artículo 118 del PUCET.

VII. FORMA DE MEDICIÓN

La ejecución completamente finalizada, aprobada y de acuerdo a la cantidad autorizada por la Inspección de Obra en un todo de acuerdo a la presente especificación, se medirá en unidad de superficie (metros cuadrados — m²).



VIII. FORMA DE PAGO

Las cantidades de ejecución medidas en la forma especificada en el apartado "Medición", se pagarán al precio unitario de contrato para el ítem correspondiente, el cual será compensación total por los trabajos de preparación de la superficie a recubrir, provisión, carga, transporte, descarga, preparación y colocación del suelo del recubrimiento y césped o tepes colocar; la provisión, carga y transporte del agua para los riegos necesarios, gastos generales, beneficios y todo otro costo necesario para la correcta ejecución de las tareas y no pagado en otro ítem del contrato.



1. DESCRIPCIÓN

Rigen los planos tipo N° "8507" y "8509" que se encuentran contenidos en el Pliego, con más las siguientes modificaciones complementarias y de cumplimiento obligatorio para la Contratista.

Este ítem consistirá en la ejecución del Señalamiento Vertical y delineadores de acuerdo a las dimensiones y características de los materiales que se especifican más adelante.

Los trabajos se deberán ejecutar en un todo de acuerdo con estas especificaciones, a los planos de señalización vertical, a las órdenes dadas por la Inspección.

Se adopta el Sistema de Señalización Vial Uniforme publicado como Anexo L del Reglamento 692/92 en el Boletín Oficial del 27/6/94, Decreto 875/94.

2. MATERIALES

Las señales y delineadores estarán confeccionadas en placas de aluminio fijadas sobre parantes de madera que deberán cumplir con las siguientes especificaciones técnicas:

2.1.- PLACAS DE SEÑALIZACIÓN LATERAL: Las placas serán de acero galvanizado de (tres) 3 mm de espesor – Recubrimiento mínimo Z275 – que respondan a la Norma IRAM-las U 500-214:2002. El Contratista deberá presentar certificado autenticidad de cumplimiento de la norma IRAM citada.- Las dimensiones de las placas responderán al plano Tipo DPV N° 8509

a) Preparación de la Placa: Previamente a la aplicación de las laminas, se limpiarán con líquidos desengrasantes y se dejarán secar para luego efectuar un trapeado con solventes adecuados que permitan eliminar todas las partículas grasas que hayan quedado.- El desengrasado se podrá efectivizar por los siguientes medios:

- Mecánico: utilizando abrasivos en polvo y viruta de acero de buena calidad, limpiando muy bien la superficie con solvente de buena calidad, y secando luego prolijamente las superficies sin dejar rastros de humedad superficial ni de pelusas.

- Químico: mediante la inmersión de las placas bateas con ácido fosfórico al 7%; los baños deberán tener un PH = 10 para no decapar el metal. Posteriormente con agua limpia se enjuagarán y se secarán bien, sea a corriente de aire o con trapos, sin dejar muestras de humedad o pelusas. La primera mano de pintura de fondo o imprimación deberá darse lo antes posible, a lo sumo dentro de las 24 horas del tratamiento de superficie.

b) Pintura De La Cara Posterior De La Placa. Una vez desengrasada se le dará una mano de pintura primaria destinada a dar adherencia al conjunto de revestimiento y a protegerlo, que deberá ser: adherente, flexible, resistente a


la humedad y deberá tener una acción preservante sobre el metal. Será basándose en resinas vinílicas (butiral vinílico) y comprenderá dos elementos: - Una solución de base pigmentada al cromato de zinc. - Una solución endurecedora con ácido fosfórico dosado. 9 Antes de efectuarse la aplicación de las pinturas de terminación deberá dejarse secar muy bien la capa de pintura primaria. En el caso de observarse defectos de superficie, los mismos se corregirán con enduidos y/o masillas.

c) Pinturas De Terminación: Podrán ser de dos tipos: - Esmaltes sintéticos: de alta resistencia al impacto, por simple agitación con una espátula, deberán formar una mezcla homogénea, presentando una completa dispersión del pigmento en el vehículo, sin contener restos de partículas secas, ni gruesas, ni otros materiales extraños. Al secar formarán una película uniforme, dura de gran resistencia a la intemperie. La pintura deberá ser aplicada a soplete y será de color gris mate. El secado podrá ser al aire o por horneado con un tiempo de secado al tacto, máximo de una hora. - Esmaltes de Tipo Vinílico de gran resistencia a la acción de ácidos débiles, sales marinas y corrosión.

d) Ensayo De Adherencia: Con una aguja bien afilada se rayará la superficie pintada de la placa hasta el metal, con trazos perpendiculares equidistantes de 1 mm. Se dibujarán así cuadrados de 1 mm. de lado. Ningún cuadrado del revestimiento deberá desprenderse ni presentar rotura en los bordes. Tampoco han de despejarse de la superficie del metal si se pega y despega una tela adhesiva.

e) Ensayo De Rayado: Al inclinar a 45° la mina de un lápiz de dureza H y empujando sobre el revestimiento, el mismo no presentará rayaduras.

f) Material Reflectante: Serán láminas de Alto Impacto Visual (gran angularidad). El color de la lámina deberá ser acorde a los niveles requeridos en la Norma IRAM 3952. La reflectividad mínima requerida para el color blanco será de 400 cdl.lux/m², medida de la siguiente forma: Angulo de observación: 0,2° Angulo de entrada: -4° El factor Y de luminancia deberá ser como mínimo de 40 %. La vida útil de la lámina reflectiva deberá ser como mínimo de diez (10) años y mantener al cabo de ese tiempo un 80% de reflectividad original al cabo de ese tiempo. La fluorescencia de la lámina reflectiva, deberá estar garantizada por su fabricante y por escrito por dicho período. Se deberán utilizar para la confección de señales, materiales compatibles que no afecten ni deterioren la calidad y reflectividad de las mismas. Estos materiales abarcarán la lámina reflectiva en todos sus colores y presentaciones además de las 10 láminas de color amarillo – limón fluorescente, los vinilos y/o tintas que se utilicen en la confección de la señal. Todo material compatible a utilizar, deberá estar garantizado por escrito por su fabricante, en lo que a Reflectividad se refiera. El material reflectante a utilizar en la confección de las señales será de color blanco, amarillo o naranja, según corresponda a la señal o al delineador y los tonos de los colores responderán a los adoptados internacionalmente para la señalización vertical vial. La lisura de la superficie posibilitará que aún cuando se frotare sobre ella vigorosamente cenizas, tintas, lápiz, etc., ésta no presentará marcas y/o manchas, y una vez aplicadas sobre placas metálicas, su brillo será uniforme en cualquier posición. Los talleres de confección de señales deben tener probada experiencia en la tarea señalada.



Deberán poseer capacidad técnica y operativa propia para realizar tareas de: Corte de Chapa Ploteo Pintura Laminado Armado de la Señal Almacenamiento Estiba Todo lo expresado será verificado por la Inspección

g) Adhesivo: La cara posterior de la lámina reflectiva contendrá una capa de adhesivo reactivable por calor, lo suficientemente uniforme de manera que al reactivarlo no presente arrugas, ampollas, o manchas una vez aplicada la lámina sobre chapas. El adhesivo, vendrá protegido por un papel fácilmente removible por pelado sin mojar en agua u otro solvente; debiendo formar un vínculo durable de la lámina en sí, resistente a la corrosión y a la intemperie y adherirse a temperatura de 90°C. Luego de 48 horas de aplicada la lámina, el adhesivo será lo suficientemente duro para resistir el desgaste y dañado durante el manipuleo; suficientemente elástico a bajas temperaturas y suficientemente fuerte para resistir el arrancado de la lámina de la superficie a la que fuera aplicado, cuando se aplique una fuerza de 2,250 kg. cada 2,5 cm de ancho, conforme a ASTM D-903-49. El adhesivo no tendrá efectos mohoantes sobre la lámina reflectiva y será resistente a los hongos y bacterias.

h) Generalidades: Las láminas reflectivas serán suficientemente flexibles como para admitir ser cortadas en cualquier forma y permitir su aplicación conformándose moderadamente a relieves poco profundos. El poder reflectivo deberá ser mantenido hasta el 90% de su total, en condiciones ambientales de lluvia, niebla, y permitir una total y rápida limpieza de mantenimiento luego de un eventual contacto con aceites, grasa y polvos. La superficie de láminas reflectivas será resistente a los solventes y podrá ser limpiada con nafta, aguarrás mineral, trementina, metanolxilol o aguas jabonosas

2.2.-PARANTES:

Para el apoyo de los carteles se utilizarán postes de madera, de longitud y cantidad necesaria para que cumplan con la profundidad de enterramiento y la altura de colocación. Detrás de la placa metálica se colocarán listones transversales para brindar rigidez a la estructura de sostenimiento de sección adecuada para lograr dicha rigidez:

NOMBRE IRAM	NOMBRE BOTANICO	NOMBRE VULGAR
Quebracho Colorado Santiagueño	Schinopsis lorentzii	
Cebil Colorado	Anadenanthera macrocarpa	Curupay
Caldén	Prosopis caldenia	
Algarrobo Negro	Prosopis nigra	Ibopé-hu - árbol negro
	Tabebuia spp	Lapacho
	Caealpinia paraguarensis	Guayacan
	Astronium balansae	Urunday



En caso de no existir en plaza las especies precedentemente enunciadas, el Contratista propondrá a la D.P.V. la nómina alternativa de aquellas que, cumpliendo con similares características, satisfagan el requerimiento previsto. Es de suma importancia que los postes de los carteles, al ser embestidos por los vehículos, se astillen para que el impacto sea menos agresivo; es responsabilidad de la Contratista testear este requerimiento.

La escuadría será de 3"x 3" o de 4"x 4" según corresponda, o salvo que el cálculo efectuado por la Contratista diera postes de mayor dimensión. Se admitirán para los espesores las tolerancias indicadas por norma IRAM 9560, cuando se trate de postes sin cepillar. Para aquellos que fueron cepillados por maquinado se admitirá que pueden reducir su sección según normas IRAM 9560, es decir +/- 4 (cuatro) milímetros por cara.

A fin de rigidizar las placas de gran tamaño y evitar alabeos de la misma se emplazarán entre los dos postes sostén dos travesaños (varillas o tiritas) de madera dura de 3"x 1 ½" y largo igual al ancho de la chapa de que se trate. Estos travesaños se encastrarán en los postes verticales y el encastre en estos será de 3" en sentido longitudinal y 1 ½" en el sentido transversal, debiendo coincidir la colocación de los travesaños con las perforaciones practicadas para los bulones de fijación de la placa, lográndose de este manera no solo fijación de la placa, sino también la de los travesaños.

Pintura: Los parantes serán pintados con una mano de pintura asfáltica base a fin de darle imprimación y dos manos de esmalte sintético color gris acero mate, similar al de la cara posterior de las placas. Al tramo que va empotrado en la tierra se le dará una mano de pintura asfáltica negra. Se deberán colocar en todos los parantes la sigla D.P.V. en forma vertical con pintura negra (planograf o esmalte sintético) con letras de 10 cm. de alto, debajo del borde inferior de la placa en la parte frontal del parante y a mitad de su longitud en la parte posterior del mismo.

2.3.-BULONES

Para fijar las chapas de las señales a los postes se emplearán bulones de aluminio torneado, aleación tipo 6262 y temple T-9 según catálogo de Káiser o designación ASTM B211/65, con cabeza redonda o gota sebo, cuello cuadrado de 9 ½ mm de lado, vástago de 9 mm y 100 mm de largo con un roscado de tuerca no menor de 3 cm. La correspondiente tuerca será cuadrada de 15 mm de lado y un espesor de 5 mm. La arandela deberá ser de aleación 1.100 temple H-18 para bulón de 9 mm de diámetro, con espesor de 2mm y con diámetro externo similar al de la cabeza del bulón. La cabeza del bulón deberá estar reflectorizada con el mismo material y color que el correspondiente al de la superficie de la placa donde se ha efectuado el agujereado para el paso del bulón.

3. FORMA DE EJECUTAR LOS TRABAJOS - EQUIPOS Y ELEMENTOS:

A los efectos de la cotización del ítem se establecen las siguientes condiciones:

La Contratista está obligada a proveer los carteles, soportes, elementos de fijación y todos aquellos los elementos necesarios para ejecutar la



señalización Vertical Lateral especificada para la obra, incluyendo la colocación final de los carteles en la obra.

La inspección de obra exigirá que la calidad de los elementos a proveer y/o colocar sea conforme a la presente especificación y podrá exigir el cambio o retiro de los elementos que no resulten aptos o aceptables para llevar a cabo los trabajos especificados.

4. MEDICION Y FORMA DE PAGO

La ejecución, materiales y transportes necesarios para realizar y colocar toda la señalización vertical indicada en los planos y planillas correspondientes, se medirán y pagarán por metro cuadrado (m²) de superficie de cartelera colocada y aprobada por la Inspección de obras, al precio unitario cotizado para el correspondiente ítem de contrato. Dicho valor será compensación total por todos los gastos de adquisición de materiales, mano de obra, construcción del cartel y sus elementos de fijación, colocación en el lugar, todos los gastos de transporte de materiales, herramientas y equipos necesarios para la correcta terminación de los trabajos, gastos generales, beneficios y todo otro costo necesario para la correcta ejecución de las tareas y no pagado en otro ítem del contrato; incluyendo también el retiro de las señales existentes y su carga, transporte y descarga a la Jefatura de zona de la DPV que corresponda ó donde la Inspección de Obra lo disponga.

I. DESCRIPCIÓN

La presente especificación refiere a la inscripción institucional calada que se debe ejecutar en la cartelería definitiva de obra.

Rigen los planos tipos “8509” y “8507bis”, con las siguientes modificaciones y exigencias que se indican a continuación.

II. PROCEDIMIENTO

II.1 INSCRIPCIÓN CALADA

A toda señalización vertical que se utilice en la obra, con fines definitivos (no se considera la cartelería de obra en construcción), se le realizarán inscripciones caladas con la leyenda “**DPV – SANTA FE - RP.....**” seguido del número de ruta correspondiente a la obra en cuestión.

El tamaño de las letras será:

- Para carteles de dimensiones mayores a $0,75m^2$: 5(cinco) centímetros de alto y 4(cuatro) centímetros de ancho.
- Para carteles de dimensiones menores a $0,75m^2$: 4(cuatro) centímetros de alto y 3(tres) centímetros de ancho.

En todos los casos las letras caladas no deberán superponerse con los gráficos, letras o números propios de la señal, evitando confusiones en su información.

II.2 EJEMPLO





DIRECCIÓN
GENERAL DE
PROYECTOS

ESPECIFICACIÓN TÉCNICA PARTICULAR
SEÑALIZACIÓN VERTICAL – INSCRIPCIÓN CALADA



III. FORMA DE PAGO:

Las operaciones y gastos necesarios para realizar la inscripción calada en la totalidad de la señalización vertical a colocar, como así también toda otra operación necesaria para el normal desarrollo de los trabajos previstos; **no recibirán pago directo alguno**, considerándose los incluidos dentro del ítem de contrato "Señalización Vertical".



DIRECCIÓN
GENERAL DE
PROYECTOS

ESPECIFICACIÓN TÉCNICA PARTICULAR
SEÑALAMIENTO HORIZ. CON MATERIAL TERMOPLÁSTICO
REFLECTANTE APLICADO POR PULVERIZACIÓN Y/O EXTRUSIÓN



I. DESCRIPCIÓN

La presente especificación refiere a señalamiento horizontal con material termoplástico reflectante aplicado por pulverización y/o extrusión.

Rige la "SECCIÓN D-XIV: SEÑALIZACIÓN HORIZONTAL", Edición 1998 del Pliego de Especificaciones Técnicas Generales de la DIRECCIÓN NACIONAL DE VIALIDAD, y el Manual de Señalización de la DNV año 2012 de libre disponibilidad en Internet, con las siguientes modificaciones y exigencias que se indican a continuación.

II. PROCEDIMIENTO

Los restos de demarcaciones anteriores que no presenten problemas de desprendimiento del pavimento no serán retirados.

En aquellos casos que los restos de demarcaciones anteriores que sean necesarios retirar por desprendimiento o por falta de adherencia, dichos trabajos de remoción no tendrán pago directo, debiéndose contemplar el costo de la tarea en el ítem presente.

III. CONTROL

III.1 CONTROL DEL ESPESOR DE LA DEMARCACIÓN HORIZONTAL

El espesor de la película debe ser medido con un calibre sobre una chapa perfectamente lisa de 0,20m x 0,40m que se colocará en coincidencia con la faja en el momento de la aplicación. Las medidas deben ser realizadas sin adición de microesferas de vidrio del tipo II.

Deberán ser realizadas como mínimo 3 (tres) medidas de espesor en cada chapa y el resultado deberá ser expresado por la media de las medidas.

III.2 RETRORREFLECTANCIA

3.2.1 Medida de la retrorreflectancia

La medición de la reflectancia se efectuará con equipos Mirolux T12, sobre sectores de pavimentos planos, de textura no rugosa y perfectamente limpia, debiéndose prever el lavado previo con agua con frotamiento suave para no agredir la faja.

Deberán ser realizadas como mínimo 3 medidas en cada punto y el resultado deberá ser expresado por la media de las medidas. Se harán mediciones cada 1km como mínimo en cada faja.



DIRECCIÓN
GENERAL DE
PROYECTOS

ESPECIFICACIÓN TÉCNICA PARTICULAR
SEÑALAMIENTO HORIZ. CON MATERIAL TERMOPLÁSTICO
REFLECTANTE APLICADO POR PULVERIZACIÓN Y/O EXTRUSIÓN



3.2.2 Retroreflectancia inicial y final

La retroreflectorización inicial de la señalización es producida por la aplicación de microesferas de vidrio tipo DROP-ON.

Color	Retroreflectancia mínima <i>microcandela</i> <i>lux · m²</i>	
	Inicial de colocación en obra	Final de garantía de obra
Blanco	280	180
Amarillo	280	140

I. GENERALIDADES

La presente especificación refiere a la remoción y retiro de los sedimentos acumulados, malezas y todo cuerpo extraño que obstruya el libre escurrimiento de las aguas en una alcantarilla, y el posterior pintado de la misma.

II. PROCEDIMIENTO

Una vez terminadas las tareas de limpieza, se procederá a su pintado con pintura blanca en polvo a base de cemento o cal.

Se procederá a pintarse con 2 (dos) manos de pintura blanca los estribos, pilas intermedias y guardarruedas y/o barandas. Los estribos y pilas se pintarán en sus caras expuestas, en tanto que el resto su pintura será total.

De tener barandas ejecutadas con caños metálicos, estos se pintarán con una mano de "Convertidor de óxido y base" color blanco, aplicándose sobre esta 2 (dos) manos de esmalte sintético color blanco. Se deberán respetar las instrucciones y recomendaciones dadas por el fabricante, antes y durante la aplicación de cada una de las capas de pintura.

III. MATERIALES

Si se utiliza pintura a la cal, ésta deberá responder a la Norma IRAM 1190 "Pintura en polvo a la cal de color blanco"

Si se utiliza pintura a base de cemento blanco, deberá responder a los siguientes requisitos:

→Estará constituida por un polvo fino, homogéneo, no agumado y que no se desmenuce fácilmente.

→Mezclada con agua en proporción conveniente, formará una pintura que no presente partículas de cemento sin mojar y que al ser aplicada sobre una estructura de concreto previamente humedecida, deje después de 18 horas, en una atmósfera libre de vapores corrosivos, a 20-25°C y 50-55% de humedad relativa, una superficie dura, opaca, de acabado mate y color uniforme, que no desprenda polvo ni se cuartee y presente una buena adherencia.

La pintura en base a cemento blanco, deberá responder a la siguiente composición:

COMPONENTES	PORCENTAJES EN PESO	
	Máximo	Mínimo
Cemento Portland Blanco	- - -	65
Cal Hidratada	25	- - -
Carbonatos (expresados en CO ₂)	3	- - -
Litopón (30% SZn)	20	10
Hidrófugos (Estearato de calcio o aluminio)	1	0,5
Sales higroscópicas (Cloruro de sodio ó calcio)	5	3

No deberá contener ligante orgánico.

IV. PROCEDIMIENTO

Las tareas de limpieza y desembanque se ejecutarán hasta recuperar las cotas del desagüe en cada alcantarilla, y en un sector de 10m de longitud a cada lado de la misma.

La Contratista deberá dejar acondicionando correctamente la alcantarilla y el perfil transversal del desagüe, libre de montículos, malezas, restos de mampostería, hormigones y otros elementos extraños.

El producto de la limpieza será depositado en los lugares que indique la Inspección de Obra hasta una distancia de 5km. A solicitud de la Contratista y luego de la aprobación por parte de la inspección de obras, podrá utilizarse para el revestimiento de banquetas, estando su carga, transporte al sitio de uso y descarga a exclusivo coste de la contratista.

Luego de realizadas estas tareas se procederá al pintado de la obra de arte.

La pintura se preparará agregando un litro de agua por cada kilogramo de polvo, vertiéndola lentamente y mezclando bien para que no se formen grumos.

Se preparará solamente la cantidad de pintura a utilizar en la jornada de trabajo. En ningún caso se utilizará pintura preparada el día anterior.

La superficie a pintar deberá estar limpia, libre de polvo, grasa o cualquier sustancia que impida una buena adherencia.

La aplicación de la pintura se hará con brocha sobre la superficie previamente humedecida.

Después de aplicada la pintura y una vez que la pintura haya endurecido, se deberá humedecer la superficie pintada 2 o 3 veces al día, durante 2 (dos) días para obtener un curado perfecto.

V. MEDICIÓN

Los trabajos contratados, completamente finalizados, aprobados y conforme a la cantidad autorizada por la Inspección de Obra en un todo de acuerdo a la presente especificación, se medirán por unidad (N°).

VI. FORMA DE PAGO

Las cantidades ejecutadas y medidas en la forma especificada en el apartado "Medición", se pagarán al precio unitario de contrato para el ítem de contrato "Limpieza y pintado de alcantarillas transversales"; el cual será compensación total por todos los trabajos de excavación y remoción de sedimentos, malezas u otro material; de la provisión de los materiales, mano de obra, equipos, combustibles, herramientas; de los gastos generales, beneficios y todo otro costo necesario para la correcta ejecución de las tareas y no pagado en otro ítem del contrato.



I. GENERALIDADES

La presente especificación refiere a los trabajos necesarios para realizar la provisión y colocación de barandas metálicas de defensa.

Rige las especificaciones indicadas en la 'Sección F-1' del Pliego de Especificaciones Técnicas Generales de la DIRECCIÓN NACIONAL DE VIALIDAD y el Plano Tipo N°4463/1: "BARANDA METÁLICA CINCADA PARA DEFENSA", de la de la DIRECCIÓN PROVINCIAL DE VIALIDAD de la Prov. de Santa Fe.

Las barandas se colocarán en todas las alcantarillas transversales existentes, en una longitud de 24m a cada lado del eje de la misma y en las dos manos, totalizando una longitud de 96m por cada alcantarilla existente.

La distancia resulta de 3 módulos más la sección terminal hacia cada lado, considerando su comienzo en el eje de la alcantarilla.

Las barandas se colocarán entre los 2.50m y 3.50m desde el borde del pavimento, siempre que exista el suficiente ancho de banquina para su ubicación, y estarán a 0.50m del guardarruedas o borde de la alcantarilla transversal.

MEDICION Y FORMA DE PAGO:

Las barandas colocadas y aprobadas por la Inspección de Obra, se medirán por metros lineales sin diferenciar entre cuerpo principal y terminales, y se pagarán por metro al precio unitario del ítem correspondiente, siendo compensación por la provisión, traslado, colocación, nivelación, materiales adicionales para colocarlas, equipos, maquinarias y herramientas, mano de obra, gastos generales y beneficios, y cualquier otro gasto necesario para la correcta ejecución del trabajo hasta su aprobación final.

ESPECIFICACIÓN TÉCNICA PARTICULAR

CASILLA CONTADOR DE TRÁNSITO

Descripción:

Esta casilla sera de chapa galvanizada o chapa negra con tratamiento epoxi con un espesor mayopr o igual a 2mm. Su base sera cuadrada de 40 cm de lado y tendra 4 perforaciones en los vertices coincidentes con los bulones que estan soldados en la planchuela de hierro de base para permitir su efectiva sujeción.

El techo sera inclinado con una diferencia de 10 cm entre los laterales en que apoya , para mejor escurrimiento del agua. El lateral (1) tendra 40 cm de base por 50 cm de altura y contendra una puerta cuadrada de 40 cm de lado, esta puerta tendra dos bisagras y un cerrojo.

El otro lateral (3) de apoyo tendra 40 cm de lado por 40 cm de altura

La puerta y el marco deberan tener un plegado que impida el ingreso de agua a la cabina.

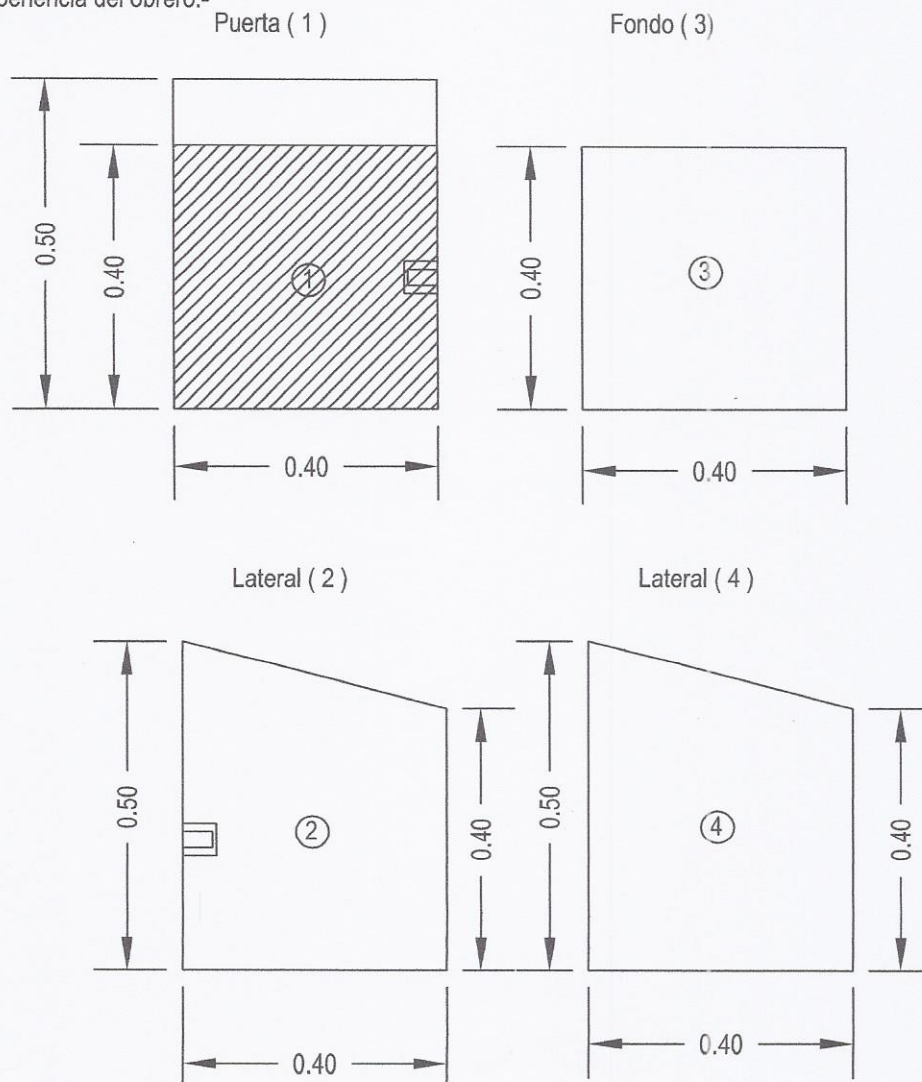
El techo solamente tendra voladizo en los laterales (1) y (3).-

Los laterales (2) y (4) seran de 40 cm y una altura que varia progresivamnete de 50 a 40 cmen todo el ancho de la base.-

El cerrojo tendra una parte empotrada en la puerta y otra parte empotrada en el lateral (2)

Acotacion:

En el detalle de la base, los laterales y la puerta no se tuvieron en cuenta las pestañas necesarias para el correcto armado de la casilla ya que se deja a criterio y experiencia del obrero.-

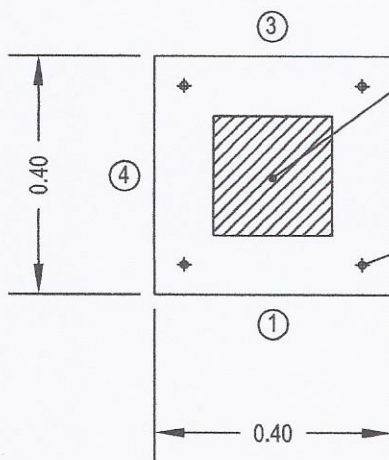


**Material: Chapa negra con
 tratamiento epoxi
 o Chapa galvanizada - e > 2 mm**

E.T.P. CASILLA PARA CONTADORES DE TRÁNSITO

Base:

Chapa negra con tratamiento epoxi
o Chpa galvanizada - E > 2 mm

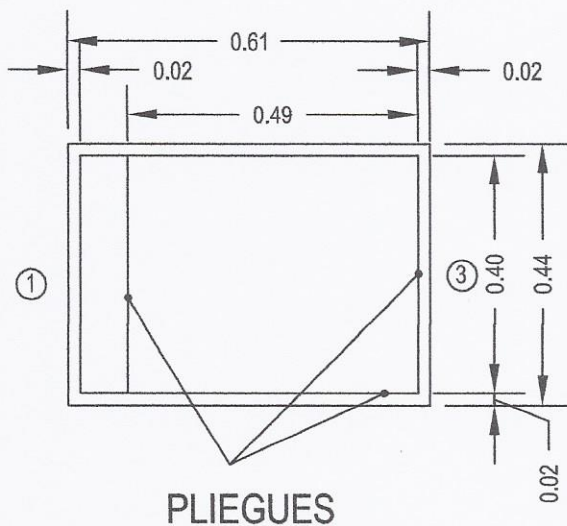


Area ocupada por el contador

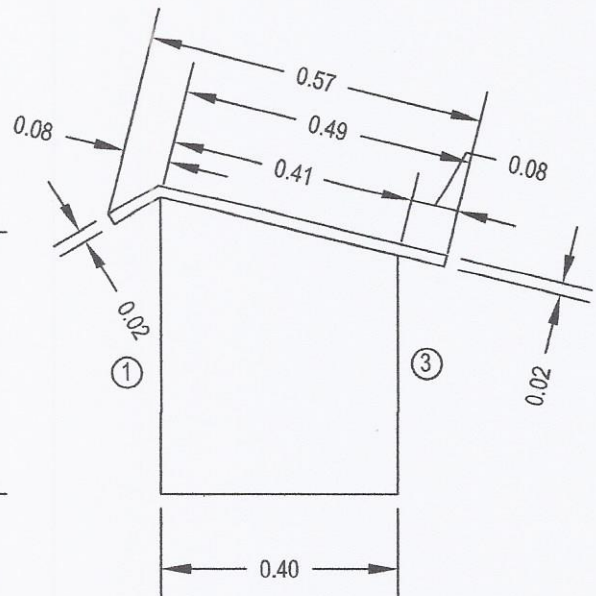
4 Perforaciones : $\varnothing \frac{1}{2}$ "

Seran coincidentes con las perforaciones de la planchuela y por ambos pasara el bulón y se ajustara con la tuerca por dentro

Techo: Chapa negra con tratamiento epoxi
o chapa galvanizada - E > 2 mm

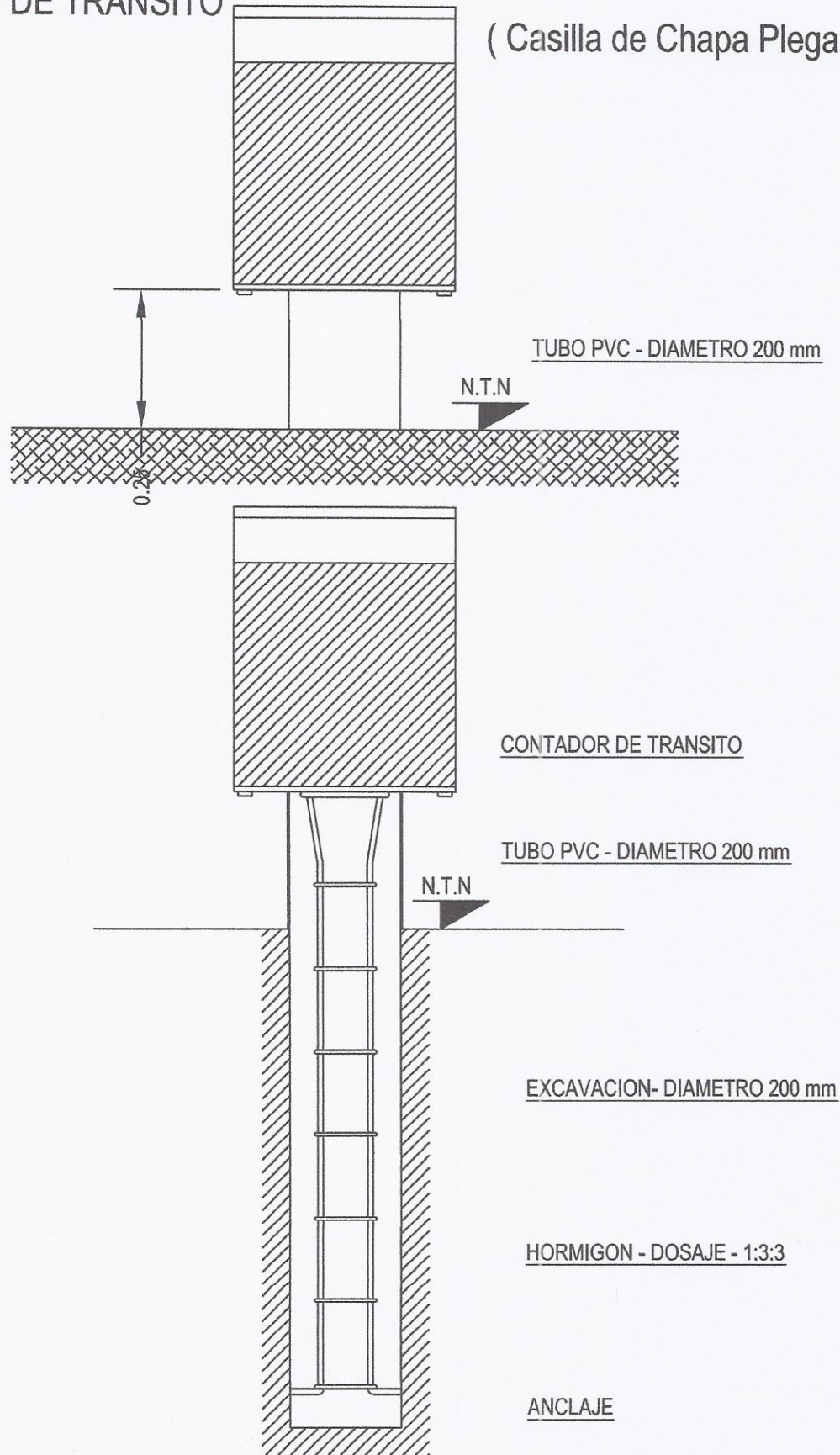


PLIEGUES



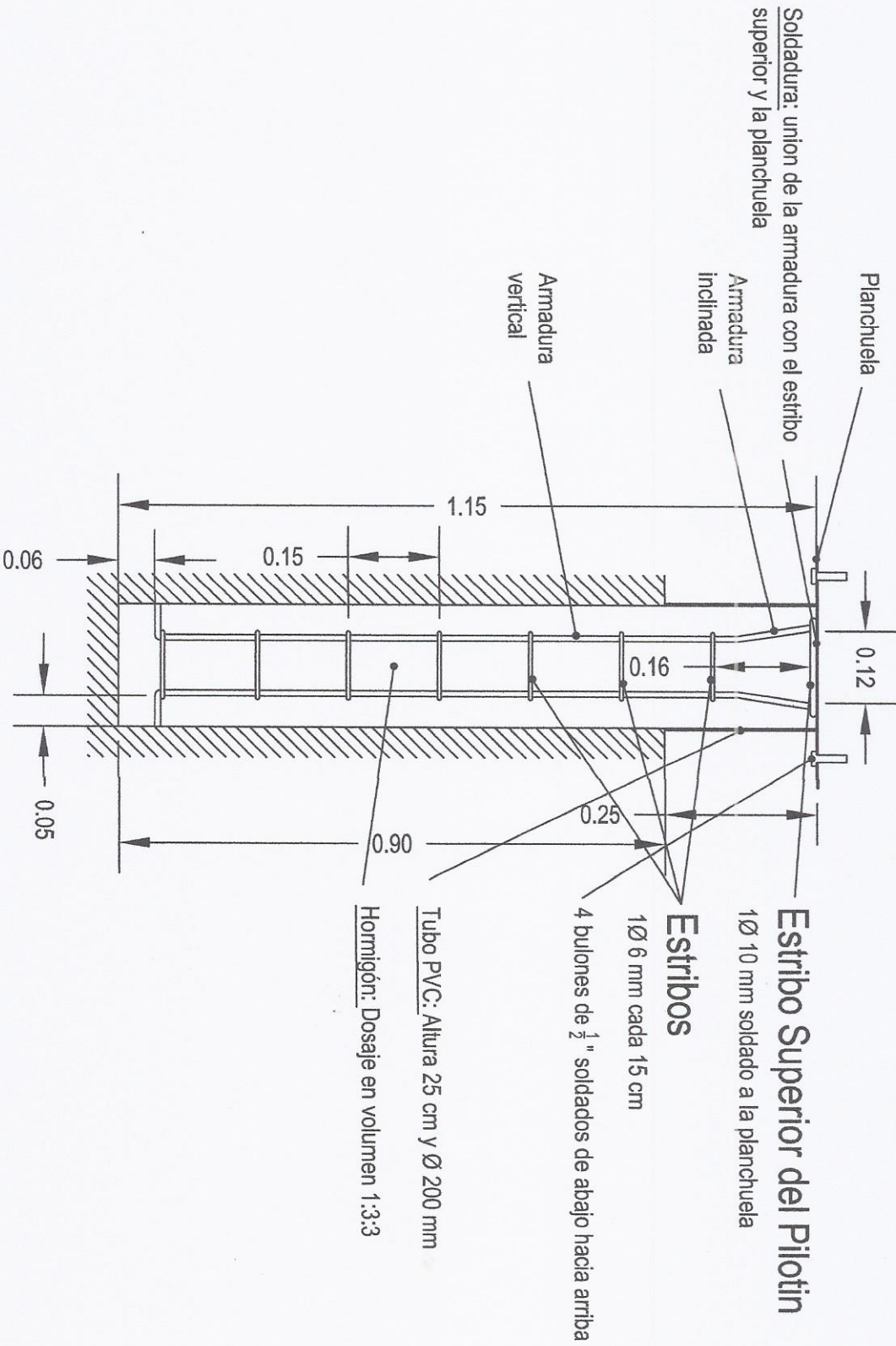
E.T.P. CASILLA PARA CONTADORES DE TRÁNSITO

(Casilla de Chapa Plegada)



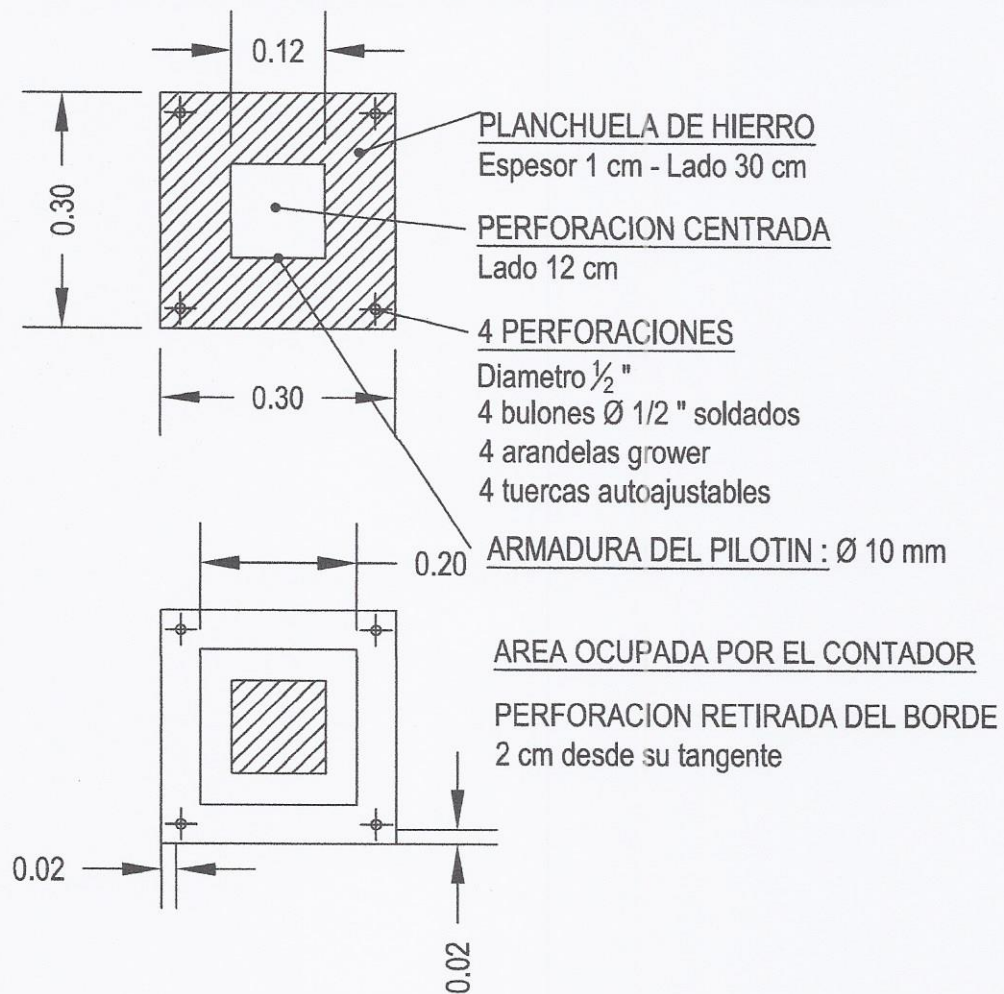
E.T.P. CASILLA PARA CONTADORES DE TRÁNSITO

Corte A - A - Fundacion

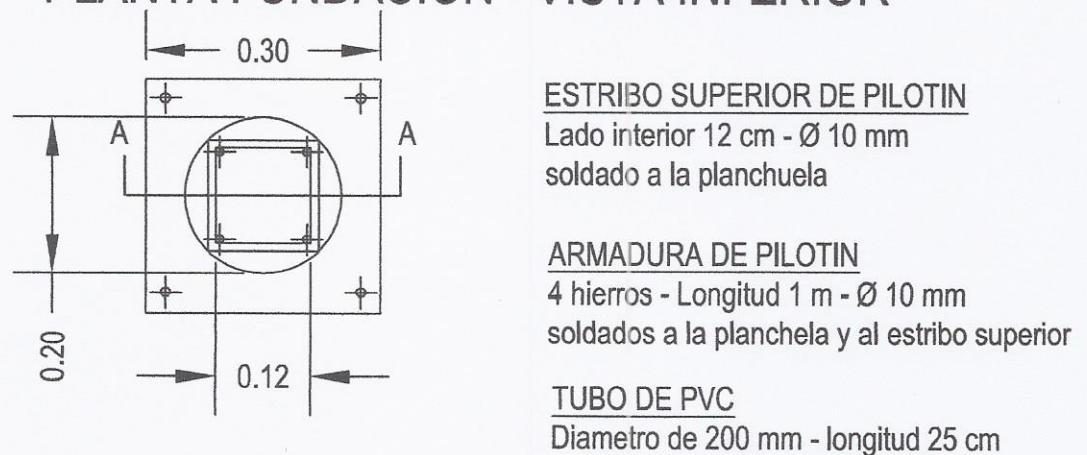


E.T.P. CASILLA PARA CONTADORES DE TRÁNSITO

PLANTA FUNDACION - VISTA SUPERIOR



PLANTA FUNDACION - VISTA INFERIOR



ESPECIFICACIÓN TÉCNICA PARTICULAR CASILLA PARA CONTADOR DE TRÁNSITO

MEDICIÓN Y FORMA DE PAGO

La ejecución e instalación de las Casillas para contadores de Tránsito, será medida por Unidad (N°) ejecutada y aprobada por la Inspección de obras, en los sitios que la misma indique.

Las mismas se pagarán al precio de contrato para el ítem "CASILLAS PARA LA COLOCACIÓN DE CONTADORES DE TRÁNSITO", cuyo valor será compensación total por todos los gastos de provisión de materiales, transportes, herramientas, equipos y mano de obra para una correcta terminación de los trabajos contratados; de los gastos generales, beneficios y todo otro costo necesario para una correcta terminación de los trabajos y no pagado en otro ítem del contrato. También incluye la adecuación previa del sitio de implantación de la casilla.

1. DESCRIPCIÓN

La presente especificación refiere a la construcción y colocación, en las progresivas correspondientes, de señales verticales indicativas del kilometraje de la ruta.

Rige el plano tipo 8503 que se encuentra contenido en el "Pliego General de Planos Tipo para Ejecución de Obras Viales" de la Dirección Provincial de Vialidad de Santa Fe, con las siguientes modificaciones y exigencias que se indican a continuación.

2. MATERIALES

2.1 Chapa

De acero al carbono laminado en frío (norma IRAM-IAS U 500-27), espesor 2mm, galvanizado por inmersión en caliente con 274gr/m² (norma ASTM A 525-93) con bordes redondeados y pintadas de ambos lados con pintura poliuretánica gris, tamaño 350mm de ancho por 400mm de alto.

2.2 Láminas

Se colocarán de ambas caras sobre la chapa ya que debe poder leerse de ambos sentidos de la ruta. La inscripción Km y el autoadhesivo reflectivo serán de aplicación en caliente.

La parte superior del cartel con una altura de 170mm por todo el ancho libre (280mm aproximadamente) se destinará para el fondo negro que dará marco a la letra blanca que consignará Km.

En la parte restante del cartel con fondo blanco y números negros se indicará el kilometraje correspondiente.

2.3 Postes

Serán de madera dura estacionada sin rajaduras, grietas, orificios originados por insectos, ni podredumbres, pintados con dos manos de esmalte sintético gris. En la parte destinada a colocar bajo tierra (0,80 m) además debe llevar la madera un recubrimiento previo de pintura asfáltica a modo de protección.

En cuanto a las maderas a utilizar se encuentran las siguientes:

- Anchico
- Lapacho
- Urunday
- Quebracho colorado
- Guayacán
- Incienso

La escuadría de los postes será de 3"x3" y su longitud de 1,50m. En el extremo que irá bajo tierra se le colocará una planchuela de hierro en forma transversal a modo de traba.

2.4 Bulones

Acero SAE 1010, cincados o cadmiados igual que las tuercas y las arandelas, diámetro 3/8", cabeza redonda y cuello cuadrado. En cada mojón se utilizarán dos bulones para sostener la chapa al poste.



3. PROCEDIMIENTO

La chapa del mojón se colocará atravesando por la parte central al poste, quedando tipo bandera, debiendo coincidir el extremo superior del poste con el superior de la chapa.

Las tuercas de los bulones quedarán bajo nivel de la madera con el objeto de dificultar actos de vandalismo. Así mismo para dificultar el robo del poste se compactará bien la tierra a los costados de los mismos en el momento de la colocación.

Los mojones se colocarán cada kilómetro en forma alternada con respecto a los dos sentidos de la ruta. Debe tenerse presente que el cartel debe poder leerse de ambos sentidos ya que tendrá la indicación de ambas caras de la chapa.

Con el objeto de no constituir obstrucción lateral, los mojones se colocarán del borde de la calzada a una distancia no menor de 1,80m ni mayor de 4m sobre terreno firme a nivel de banquina y preferentemente en el borde de ésta.

En casos especiales y con acuerdo de la Inspección de Obra podrán modificarse los valores de distancia para colocación de mojones.

4. MEDICIÓN

La ejecución completamente finalizada, y aprobada por la Inspección de Obra en un todo de acuerdo a la presente especificación, se medirá por unidad (N°) construida y colocada en el lugar correspondiente.

5. FORMA DE PAGO

Las cantidades de ejecución medidas en la forma especificada en el apartado Medición se pagarán al precio unitario de contrato para el ítem correspondiente, el cual será compensación total por todos los gastos de adquisición de materiales, mano de obra, construcción del cartel, colocación en el lugar, todos los gastos de transporte de materiales, herramientas y equipos necesarios para la correcta terminación de los trabajos, gastos generales, beneficios y todo otro costo necesario para la correcta ejecución de las tareas y no pagado en otro ítem del contrato.



DIRECCIÓN
GENERAL DE
PROYECTOS

ESPECIFICACIÓN TÉCNICA PARTICULAR
SEÑALAMIENTO DE OBRA EN CONSTRUCCIÓN



I. GENERALIDADES

La presente especificación refiere al señalamiento a realizar por la Contratista de la zona de ejecución de los trabajos contratados.

Rigen las especificaciones indicadas en la '*Sección L-XIX: SEÑALAMIENTO DE OBRAS EN construcción*' del Pliego de Especificaciones Técnicas Generales de la DIRECCIÓN NACIONAL DE VIALIDAD, Edición 1998.

1. DESCRIPCIÓN

La presente especificación refiere a la construcción y diseño grafico del cartel de obra.

2. EQUIPOS

Todos los elementos deben ser provistos en número suficiente para completar los trabajos en el plazo previsto, y ser detallados al presentar la propuesta.

Los equipos a emplear deberán ser presentados para su evaluación y eventual aprobación por parte de la Inspección de Obra, la que podrá exigir el cambio o retiro de los elementos que no resulten aptos o aceptables para llevar a cabo los trabajos especificados.

3. PROCEDIMIENTO

3.1 Dimensiones

Las dimensiones "2 módulos de largo x 1 modulo de ancho" se regirán de acuerdo al monto de obra establecido.

3.1.1 Superficie mínima

La cartelería de la obra tendrá una superficie mínima, que depende del monto de obra, según el siguiente detalle:

- Obras que no superen los:
 - \$100.000 (pesos cien mil), 5 metros cuadrados de cartelería en un cartel.
 - \$600.000 (pesos seiscientos mil), 8 metros cuadrados de cartelería en un cartel.
 - \$2.000.000 (pesos dos millones), 18 metros cuadrados en uno o más carteles.
 - \$6.000.000 (pesos seis millones) 41 metros cuadrados en dos o más carteles.
- Cuando el monto supere los \$6.000.000 (pesos seis millones) deberá comunicarse con la suficiente antelación a la Subsecretaria de Comunicación Social y Gestión de Imagen para determinar la superficie de cartelería, la cual deberá ser como mínimo dos carteles de 41 metros cuadrados ubicados en los extremos de la obra.

3.2 Iluminación

Cuando el presupuesto de obra o monto de contratación supere la suma de \$2.000.000 (pesos dos millones) el o los carteles deberán estar iluminados.

3.3 Estructura

Cuando el monto de obra supere los \$2.000.000 (pesos dos millones) la estructura de sostén deberá ser preferentemente metálica. La estructura de sostén deberá respetar la estética de la cartelería y será adecuada al tamaño y materiales del cartel.

3.4 Ubicación

Si se localizara dentro de la zona de camino, se deberán respetar las distancias reglamentarias para seguridad del transito.

Los carteles deberán ser ubicados con buen criterio en lugares visibles perpendiculares a las vías de tránsito o en ochavas. Debe evitarse la colocación en lugares donde quede oculto o tapado el contenido o paralelos a las vías de tránsito.

3.5 Diseño y composición

Las características de colores y tipografías deberán ser las siguientes:

Colores
Negro
Amarillo pantone 123c
Celeste pantone 299c
Rojo pantone red 032

Tipografías	
Título	Univers condensada bold
Subtítulo	Univers condensada medium
Detalle de la obra	Univers condensada medium

En aquellos casos que superen los 15 metros cuadrados se deberá consultar el diseño gráfico y texto del cartel.

3.6 Cartel de obra tipo

Ver ANEXO I

4. CONTROL

Se deberá tener en cuenta, en aquellos aspectos que sean aplicables a la presente, los lineamientos del "Pliego de bases y condiciones generales" que forma parte del "Pliego Único de Condiciones y Especificaciones Técnicas" (PUCET) de la Dirección Provincial de Vialidad de Santa Fe.

5. PENALIDADES

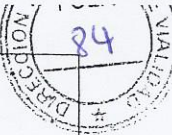
Si la Contratista cometiera faltas o infracciones a esta especificación técnica particular se hará pasible a la imposición de multas que podrán variar según la importancia de la infracción a exclusivo juicio de la Repartición.

6. MEDICIÓN

Esta tarea no se medirá.

7. FORMA DE PAGO

La ejecución, materiales y transporte no recibirán pago directo alguno, se contemplará en el costo del ítem "Movilización de obra".



8. ANEXO I

15 módulos		4 módulos
1 módulo	9 módulos	3,5 módulos
1 módulo	1/2 módulo	1 módulo

PLAN DE OBRAS

OBRA:
RUTA PROVINCIAL N°

TRAMO:

PAVIMENTACION-REPAVIMENTACION-BACHEO-

COMUNA-MUNICIPIO / Departamento / Provincia de Santa Fe



PROVINCIA DE SANTA FE

MINISTERIO DE OBRAS PUBLICAS Y VIVIENDA
Dirección Provincial de Vialidad

Monto del contrato \$

Plazo de Ejecución.....
Fecha de Iniciación.....
Empresa Contratista.....



DIRECCIÓN PROVINCIAL DE VIALIDAD

DIRECCIÓN DE STAFF
SUBDIRECCIÓN
UNIDAD AMBIENTAL



ESPECIFICACIONES TÉCNICAS AMBIENTALES PARA OBRAS DE BACHEOS Y REPAVIMENTACIONES

1. Objeto.

Las presentes especificaciones establecen las obligaciones aplicables a la empresa contratista para la obra: Ruta Provincial Nº 70; Tramo: Ruta Nacional Nº 11 - Rafaela y tienen por objeto contribuir a que las tareas y actividades a desarrollar en la ejecución del proyecto se lleven a cabo en un marco de sustentabilidad ambiental.

Estas especificaciones se fundamentan en la ley provincial Nº 11.717 de medio ambiente y desarrollo sustentable, sus decretos reglamentarios, normas accesorias y complementarias y el MEGA II.

La empresa contratista será exclusiva y única responsable por todos los daños producidos al ambiente, a los bienes y/o a las personas como resultado de las actividades de construcción o por incumplimiento de estas Especificaciones, por lo tanto deberá remediarlos o indemnizar a su exclusivo costo.

2. Presentaciones.

Toda documentación que la empresa contratista deba presentar, en cumplimiento de las presentes Especificaciones, deberá hacerlo ante la Inspección de Obra, quien a posteriori lo canalizará a través del área competente de la Repartición (DPV) para su revisión.

Toda presentación realizada tendrá siempre el carácter de Declaración Jurada.

3. Glosario.

- DNV: Dirección Nacional de Vialidad.
- DPV: Dirección Provincial de Vialidad de Santa Fe. Sito en calle Bv. Muttis 880 de la ciudad de Santa Fe, TE: 0342- 4573963/66.
- Mega II: Manual de Evaluación y Gestión Ambiental de obras viales de la DNV, Segunda Edición, año 2007.
- PGAc: Plan de Gestión Ambiental para la etapa constructiva.
- SUA-DPV: Subdirección Unidad Ambiental (Dirección de Staff) - Dirección Provincial de Vialidad de Santa Fe. Será esta la Dependencia, y/o personal que la Repartición designe, ante la cual se canalizarán las presentaciones y aprobaciones en materia de medio ambiente.



DIRECCIÓN PROVINCIAL DE VIALIDAD

DIRECCIÓN DE STAFF
SUBDIRECCIÓN
UNIDAD AMBIENTAL



4. Responsable Ambiental.

La empresa contratista designará a una persona física como Responsable Ambiental. El profesional propuesto contará con título universitario con incumbencias en materia ambiental, matrícula profesional habilitante a nivel provincial y acreditará experiencia en gestión ambiental de obras viales.

Los datos, antecedentes y documentación correspondiente al profesional propuesto deberán ser presentados ante la Inspección de Obra por la empresa contratista en un plazo no mayor a los cinco (5) días corridos contados a partir de la firma del contrato. La DPV evaluará la propuesta en un plazo no mayor a los tres (3) días corridos de recibida la documentación.

El Responsable Ambiental actuará como interlocutor en todos los aspectos ambientales entre la empresa contratista y la Inspección de Obra y tendrá a su cargo el cumplimiento de los requerimientos ambientales durante toda la Obra, hasta la recepción definitiva.

Serán tareas del Responsable Ambiental, sin que esto constituya una enumeración taxativa:

- Garantizar el estricto cumplimiento del PGAc y de todo compromiso u obligación, que en materia ambiental, haya asumido la empresa contratista.
- Llevar en tiempo y forma toda la documentación y registros exigibles para esta Obra.
- Suscribir toda presentación que se realice en materia ambiental. No se dará curso a ninguna presentación, en esta materia, si carece de la firma del Responsable Ambiental.

5. Permisos ambientales.

La empresa contratista obtendrá todos los permisos ambientales y los permisos de utilización, aprovechamiento o afectación de recursos que se requieran para esta Obra, de acuerdo a la normativa vigente y deberá presentar a la Inspección de Obra los permisos pertinentes, previo al inicio de la actividad objeto del mismo.

La empresa contratista deberá obtener los siguientes permisos, sin que esto constituya una enumeración taxativa:

- (para la) captación de agua.
- (para la) explotación de yacimientos o canteras.
- (para la) disposición de los residuos asimilables a domiciliarios.



DIRECCIÓN PROVINCIAL DE VIALIDAD

DIRECCIÓN DE STAFF
SUBDIRECCIÓN
UNIDAD AMBIENTAL



- (para el) vertido de efluentes líquidos.
- (para el) depósito de combustibles, lubricantes y sustancias peligrosas.
- (para el) establecimiento de campamentos y obradores.
- generador de residuos peligrosos.

La empresa contratista deberá acatar todas las estipulaciones y deberá cumplir con todos los requisitos para cada permiso. Será su exclusiva responsabilidad todo retraso en la Obra atribuible a trámites de permisos.

6. Plan de Gestión Ambiental para la etapa constructiva (PGAc).

El Responsable Ambiental presentará, en un plazo no mayor a los quince (15) días hábiles contados a partir de la suscripción del contrato para esta Obra, el PGAc correspondiente.

La DPV cuenta con un plazo máximo de diez (10) días hábiles, contados a partir del ingreso del PGAc a la misma, para su revisión.

7. Obrador, campamentos y plantas.

El sitio en el que el Contratista pretenda instalar el obrador, el campamento y/o plantas de materiales (hormigón, concreto asfáltico, seleccionadoras de áridos, plantas fijas de mezclas y depósitos de materiales, entre otros), deberá ser propuesta con la debida anticipación para ser evaluado por la DPV. El Área Técnica competente se expedirá al respecto en un plazo no mayor a los cinco (5) días hábiles contados a partir de la recepción de la documentación correspondiente.

No podrán instalarse obradores, campamentos ni plantas en zonas de riesgo hídrico.

No podrá instalarse ningún Obrador, Campamento o Planta sin la autorización previa.

A tal fin el Responsable Ambiental presentará la siguiente documentación:

1. Ubicación del sitio sobre imagen satelital referenciada que incluya una rosa de los vientos con frecuencia, dirección y velocidad, para cada estación del año.
2. Plano detallando la ubicación de los distintos sectores de actividades que se pretendan desarrollar.
3. Uso conforme de suelo expedido por el Gobierno local, si así correspondiera.
4. Imágenes de la situación previa al inicio de la obra a fin de asegurar su restitución plena y deslinde de responsabilidades de la empresa



contratista.

5. Evaluación de Pasivos Ambientales. Si el sitio elegido fue anteriormente ocupado por instalaciones similares u otras, la empresa contratista realizará y presentará a la Inspección de Obra una declaración de pasivo ambiental, con documentación fotográfica.
6. Plan de Gestión de Residuos. La empresa contratista es la única responsable de la gestión y disposición final, en condiciones ambientalmente adecuadas y de acuerdo a la normativa particular vigente, de todos los residuos generados, de cualquier naturaleza y en cualquier estado de agregación. Por lo que este Plan comprenderá la gestión de todos los residuos generados.
7. Gestión de Sustancias Peligrosas. Los depósitos de sustancias peligrosas que puedan contaminar el ambiente, en caso de producirse derrames accidentales o pérdidas, requieren de acondicionamientos específicos. Los tanques de depósito se dispondrán siempre sobre la superficie del terreno, nunca soterrados. La empresa contratista presentará un detalle de todas estas instalaciones.
8. Plan de Minimización de la Contaminación Atmosférica. El Responsable Ambiental presentará un Plan tendiente a minimizar y mitigar las emisiones de material particulado y humos procedentes de las operaciones de carga y descarga de camiones, plantas de áridos y otras instalaciones y actividades. Respecto de emisiones sonoras, deberá cumplir con las normas locales, o las que se apliquen en este caso.

Se deberá señalar adecuadamente el acceso a las instalaciones, teniendo en cuenta el movimiento de vehículos y peatones. Esta señalización será transitoria y sólo se hará efectiva durante la etapa de construcción y tiene por objetivo facilitar la fluidez del tránsito y evitar accidentes.

Las instalaciones serán desmanteladas una vez que cesen las obras, dejando el área en perfectas condiciones e integrada al ambiente circundante.

8. Yacimientos para obtención de suelo.

Los suelos a ser empleados para la construcción podrán ser extraídos de yacimientos y/o canteras a ser explotadas para la presente Obra o preexistentes, debidamente autorizados y habilitados.



DIRECCIÓN PROVINCIAL DE VIALIDAD

DIRECCIÓN DE STAFF
SUBDIRECCIÓN
UNIDAD AMBIENTAL



Las zonas para la extracción de suelos serán seleccionadas por la empresa contratista, teniendo en cuenta que deberán estar alejadas a no menos de 200 metros del eje del camino en construcción y de todo camino, de cualquier jerarquía y fuera de la vista de los mismos. Se encuentran exceptuadas de esta restricción las extracciones de suelo laterales a la calzada en los tramos en que éstas han sido previstas en los planos del proyecto de ingeniería.

Cada yacimiento o cantera que se pretenda explotar deberá contar con los permisos pertinentes. Estos permisos serán tramitados por la empresa contratista ante la Inspección de Obra, antes del comienzo de extracción de suelos.

En caso de que el suelo a utilizar provenga de yacimientos y/o canteras existentes, la empresa contratista deberá presentar ante la Inspección de Obra las habilitaciones y permisos pertinentes, previo a la utilización de ese material.

No se podrá extraer suelo sin el correspondiente permiso habilitante.

9. Plan para contingencias.

Deberá presentarse ante la Inspección de Obra previo al inicio de la misma. Éste desarrollará las medidas que se tomarán en caso de contingencias ambientales, accidentes, derrames u otros episodios semejantes.

10. Seguimiento Ambiental de la obra.

Periódicamente la DPV inspeccionará el obrador y el frente de la Obra y elaborará un Acta de la inspección el que será comunicado a la empresa contratista a través del Inspector de Obra.

11. Medición y forma de pago.

La empresa contratista no recibirá pago directo ninguno por el cumplimiento de las presentes Especificaciones, debiéndose prorratear su costo en los distintos ítem de la obra.

12. Penalidades.

En caso de que la empresa contratista no cumpla con alguna de las obligaciones de estas Especificaciones será advertida por la Inspección de Obra, la que otorgará un plazo perentorio para su concreción. Si la empresa contratista no cumple con lo requerido en la advertencia dentro del plazo establecido en la notificación, será pasible de una multa equivalente al 2% de la Certificación Mensual correspondiente al



DIRECCIÓN PROVINCIAL DE VIALIDAD

DIRECCIÓN DE STAFF
SUBDIRECCIÓN
UNIDAD AMBIENTAL



mes del incumplimiento, siendo esta multa aplicada de acuerdo a lo especificado en las Condiciones Generales del Contrato, tal como lo establece el MEGA II.

La aplicación de una penalidad no exime de la obligatoriedad de recomponer, restaurar o compensar el daño que pudiere haberse producido.

Previo a la Recepción Provisoria de la obra la empresa contratista habrá dado cumplimiento a las obligaciones y consideraciones ambientales citadas en estas Especificaciones y a todos los requerimientos en la materia. A la finalización de obra la DPV emitirá un Certificado de Cumplimiento Ambiental, en el caso en que no se verifiquen incumplimientos, para ser presentado ante la Comisión de Recepción de la Obra.

PLANOS DE OBRA

REDETERMINACIÓN DE PRECIOS



Provincia de Santa Fe
 Ministerio de Infraestructura y Transporte
 DIRECCION PROVINCIAL DE VIALIDAD
 Dirección de Programación Económica y Costos



Coefficiente a considerar según la polinómica de 6. 1 de la

Metodología de Redeterminación de Precios - Ley N° 12046

OBRA: Ruta Provincial N° 13 Tramo: El Trebol - Lte.Dpto.San Martin

Item N°	FACTOR DE REDETERMINACION (FR)				Transporte (a4)	1,00
	Equipos (a1)	M. de Obra (a2)	Materiales (a3)	Transporte (a4)		
1	0,33	0,34	0,33	0,00	0,00	1,00
2	0,53	0,27	0,18	0,02	0,02	1,00
3	0,32	0,15	0,32	0,21	0,21	1,00
4	0,14	0,07	0,49	0,30	0,30	1,00
5	0,33	0,37	0,30	0,00	0,00	1,00
6	0,15	0,19	0,57	0,09	0,09	1,00
7	0,29	0,14	0,33	0,24	0,24	1,00
8	0,17	0,15	0,65	0,03	0,03	1,00
9	0,14	0,04	0,52	0,30	0,30	1,00
10	0,14	0,04	0,52	0,30	0,30	1,00
11	0,75	0,25	0,00	0,00	0,00	1,00
12	0,10	0,24	0,66	0,00	0,00	1,00
13	0,04	0,04	0,92	0,00	0,00	1,00
14	0,19	0,14	0,67	0,00	0,00	1,00
15	0,34	0,56	0,10	0,00	0,00	1,00
16	0,10	0,15	0,75	0,00	0,00	1,00
17	0,20	0,32	0,48	0,00	0,00	1,00
18	0,09	0,27	0,64	0,00	0,00	1,00

Coefficiente a considerar según la polinómica de 6. 1 3 de la
 Metodología de Redeterminación de Precios - Ley N° 12046

Item N°	RUBRO EQUIPOS Y MAQUINAS				1,00
	Amort./Intereses (a1)	Rep. y Repuestos (a2)	Comb. y Lubric. (a3)	1,00	
1	0,28	0,16	0,56	0,56	1,00
2	0,38	0,22	0,40	0,40	1,00
3	0,40	0,24	0,36	0,36	1,00
4	0,40	0,24	0,36	0,36	1,00
5	0,32	0,19	0,49	0,49	1,00
6	0,34	0,20	0,46	0,46	1,00
7	0,42	0,24	0,34	0,34	1,00
8	0,37	0,22	0,41	0,41	1,00
9	0,40	0,23	0,37	0,37	1,00
10	0,40	0,23	0,37	0,37	1,00
11	0,37	0,21	0,42	0,42	1,00
12	0,29	0,17	0,54	0,54	1,00
13	0,39	0,23	0,38	0,38	1,00
14	0,39	0,23	0,38	0,38	1,00
15	0,38	0,22	0,40	0,40	1,00
16	0,38	0,22	0,40	0,40	1,00
17	0,28	0,17	0,55	0,55	1,00
18	0,26	0,15	0,59	0,59	1,00



M.MO. RUBEN DARIO WUILLLOZ
 DIRECTOR DE PROG. ECONOMICA
 Y COSTOS (INT.)



Provincia de Santa Fe
 Ministerio de Infraestructura y Transporte
 DIRECCION PROVINCIAL DE VIALIDAD
 Direccion de Programacion Economica y Costos



Coefficiente a considerar según la polinómica de 6. 1.1 de la
 Metodología de Redeterminación de Precios - Ley N° 12046

OBRA: Ruta Provincial N° 13 Tramo: El Trebol - Lta. Dpto. San Martin

Item		MATERIALES									
N°		N°	(a1)	N°	(a2)	N°	(a3)	N°	(a4)	N°	(a5)
1		1	1,00	-	0,00	-	0,00	-	0,00	-	0,00
2		1	0,68	6	0,32	-	0,00	-	0,00	-	0,00
3		1	0,02	7	0,27	8	0,71	-	0,00	-	0,00
4		1	0,02	7	0,27	8	0,71	-	0,00	-	0,00
5		9	0,96	6	0,04	-	0,00	-	0,00	-	0,00
6		10	0,91	1	0,09	-	0,00	-	0,00	-	0,00
7		7	0,27	9	0,65	11	0,08	-	0,00	-	0,00
8		10	1,00	-	0,00	-	0,00	-	0,00	-	0,00
9		7	0,26	9	0,65	11	0,09	-	0,00	-	0,00
10		7	0,26	9	0,65	11	0,09	-	0,00	-	0,00
11		-	0,00	-	0,00	-	0,00	-	0,00	-	0,00
12		1	1,00	-	0,00	-	0,00	-	0,00	-	0,00
13		12	1,00	-	0,00	-	0,00	-	0,00	-	0,00
14		12	1,00	-	0,00	-	0,00	-	0,00	-	0,00
15		1	1,00	-	0,00	-	0,00	-	0,00	-	0,00
16		13	1,00	-	0,00	-	0,00	-	0,00	-	0,00
17		1	1,00	-	0,00	-	0,00	-	0,00	-	0,00
18		1	1,00	-	0,00	-	0,00	-	0,00	-	0,00

MATERIALES REPRESENTATIVOS		
N°	Designacion	Codigo
1	General	C.1.1.1.ICC Materiales
2	Gas-Oil Decreto PEN 1295/02	2320-33360-1
3	Aceites Lubricantes (AL)	2320-33380-1
4	Amortizacion de Equipos DPV - Caminos - DGVC	1023003
5	Cap.Mano de Obra - Mano de Obra asalariada - INDEC	Sin Codigo
6	Piedras	1410-153201
7	Cementos Asfálticos CA	DNV - 80
8	Cemento Portland	3744011
9	Cementos Asfálticos CA	DNV-80
10	Emulsiones Asfálticas	DNV-82
11	Fuel-Oil	DNV-04
12	Plastico Termoplastico Reflectante	DNV-40
13	Materiales para baranda metálica cincada defensa	DNV-41

M.HO. RUBEN DARIO WUILLAZ
 DIRECTOR DE PROG. ECONOMICA
 Y COSTOS (M.T.)

