



DIRECCIÓN PROVINCIAL DE VIALIDAD



DIRECCIÓN PROVINCIAL DE VIALIDAD
DIRECCIÓN DE ESTUDIOS Y PROYECTOS

OBRA: **RUTA PROVINCIAL Nº 56-s**
TRAMO: **VERA Y PINTADO (R. NAC. Nº 11)**
- LA CAMILA

ESTABILIZADO

*LEGAJO DE OBRA – ESPECIFICACIONES
TECNICAS Y TECNICAS LEGALES*

SEPTIEMBRE 2017



DIRECCIÓN PROVINCIAL DE VIALIDAD



DIRECCIÓN GENERAL DE PROYECTOS

GOBIERNO DE SANTA FE

MEMORIA DESCRIPTIVA

DIRECCIÓN GENERAL DE PROYECTOS

OBRA: RUTA PROVINCIAL N° 56-s – ESTABILIZADO**TRAMO:** Vera y Pintado (R.N. N° 11) – La Camila

MEMORIA DESCRIPTIVA

La presente documentación refiere a la construcción de un estabilizado granular, en la obra Ruta Provincial N° 56-s en el tramo comprendido entre la intersección con la Ruta Nacional N° 11 (Vera y Pintado) y la localidad Colonia La Camila, y tiene un desarrollo de aproximadamente 22849 m.

UBICACIÓN Y ASPECTOS GENERALES

La localidad Colonia La Camila se encuentra ubicada en el centro-norte de la Provincia de Santa Fe, en el Departamento San Justo. La obra se genera en el tramo comprendido entre la localidad mencionada y la intersección con la Ruta Nacional N° 11.

TRAZADO Y DISEÑO GEOMÉTRICO

Se mantiene el trazado original sin modificaciones.

DISEÑO ESTRUCTURAL

Previo escarificado y recompactación de la base de asiento, se realiza un estabilizado granular según especificación técnica particular, como superficie de rodamiento, con un ancho de 7.00 m y 0.15 m de espesor; también se prevén banquetas de 3.00 m de ancho.

Todo esto se observa en el Plano de Perfil transversal tipo.

TRABAJOS A REALIZAR

Desbosque, destronque y limpieza del terreno, escarificado y recompactación de la base de asiento, terraplenes, estabilizado granular, excavación de caja, limpieza y desembanque de las alcantarillas existentes, conservación de puente existente sobre Arroyo La Blanca, retiro y reubicación de baranda metálica para defensa vehicular y señalización.



DIRECCIÓN PROVINCIAL DE VIALIDAD



DIRECCIÓN GENERAL DE PROYECTOS

PLAZO DE OBRAS

El plazo para la completa terminación de los trabajos se fija en DOCE (12) meses calendarios.

PLAZO DE GARANTÍA

Se fija en SEIS (6) meses calendario, estando a cargo del contratista en ese lapso, la conservación de la obra.

PRESUPUESTO OFICIAL

El Presupuesto Oficial de la obra, asciende a la suma de PESOS: Setenta y Nueve Millones Cuatrocientos Noventa y Ocho Mil Setecientos Cincuenta con Noventa Centavos (\$ 79.498.750,90).-



DIRECCIÓN PROVINCIAL DE VIALIDAD



DIRECCIÓN GENERAL DE PROYECTOS

GOBIERNO DE SANTA FE

PRESENTACION DE LAS OFERTAS



DIRECCIÓN PROVINCIAL DE VIALIDAD



SEÑOR OFERENTE

Con el fin de facilitar cualquier eventual comunicación con esta firma, sirva brindar de inmediato la siguiente información:

EMPRESA:

Domicilio Real:

Código Postal: Localidad:

Provincia:

Teléfono:

REPRESENTANTE EN SANTA FE

Apellido:

Nombres:

Dirección:

Teléfono:

Dirigirse a. Dirección Provincial de Vialidad

Boulevard Muttis N° 880

(3000) Santa Fe

Tel: 0342-4573964/65



DIRECCIÓN PROVINCIAL DE VIALIDAD



FORMULARIO DE PRESENTACION DE PROPUESTA

Sr.
Administrador General de la
Dirección Provincial de Vialidad
SU DESPACHO

La Firma
Que suscribe, de Nacionalidad con domicilio legal en la
Ciudad de Santa Fe (Art 11° del Pliego de Bases y Condiciones Generales) – Calle
..... N°
Habiendo examinado los Planos, Pliegos de Bases y Condiciones, Especificaciones y
Presupuesto Oficial de la Obra:
.....y recogiendo en el lugar los datos necesarios, se
compromete a ejecutar dicha obra de acuerdo a la documentación mas arriba indicada por la
suma de PESOS
(\$.....) y en un todo de acuerdo al Detalle de la Propuesta que se adjunta.

Declara que Renuncia al Fuero Federal que pudiera corresponderle en razón de su
Nacionalidad, aceptando para dirimir cualquier cuestión judicial, los Tribunales Ordinarios de la
ciudad de Santa Fe, como así también que conoce la Ley de Obras Públicas de la Provincia de
Santa Fe N° 5188/60 y su Decreto Reglamentario, Leyes, Disposiciones y Especificaciones
concordantes

Se Compromete a mantener esta Oferta por el término de tres (3) meses (Art. 14-Inc 2°)
del Pliego de Bases y Condiciones Generales.

Firma la presente propuesta en carácter de Director Técnico de la Empresa el Ingeniero
..... Inscripto en el Colegio
de Profesionales de la Ingeniería Civil de Santa Fe, bajo el Número

Lugar y Fecha

.....
Firma

.....
Firma



DIRECCIÓN PROVINCIAL DE VIALIDAD



PRESENTACION DE PROPUESTAS

La Documentación será presentada en el lugar indicado en los avisos correspondientes, en sobre cerrado y con la siguiente inscripción:

LICITACIÓN PÚBLICA – EXPTE N°

DIA:

HORA:

SOBRE N° 1 Contendrá:

- 1) Sellado Provincial de Ley.
- 2) Garantía de la Propuesta.
- 3) Recibo que acredite haber adquirido la documentación de la Licitación con suficiente anticipación.
- 4) Certificado habilitante del Registro de Licitadores de Obras Públicas de la Provincia de Santa Fe – ESPECIALIDAD – Obras Básicas – CODIGO 520.
- 5) Constancia de Cumplimiento Fiscal extendida por la Administración Provincial de Impuestos (s/Resolución General N° 019 - 20/10/2011 - API). La misma se obtiene con clave fiscal a través del sitio de Internet www.santafe.gov.ar, ingresando a : Impuestos – Impuesto sobre los Ingresos Brutos – Constancia de Cumplimiento Fiscal – Consulta.”
- 6) Declaración firmada por el Proponente y su Director Técnico de “conocimiento del lugar” y de las condiciones en que se efectuará la obra.
- 7) Nómina de obras realizadas.
- 8) Nómina de equipos propios y a adquirir.
- 9) Referencias Técnicas del Representante que se propone y número de inscripción en el Colegio de Profesionales de la Ingeniería Civil de Santa Fe.
- 10) Declaración Jurada firmada por el Proponente y su Director Técnico de conocer el “PLIEGO DE CONDICIONES Y ESPECIFICACIONES TECNICAS” y “PLIEGO DE PLANOS TIPOS PARA PROYECTO DE CAMINOS”

SOBRE N° 2 Contendrá:

- 1) Las Propuestas con que el interesado se presenta a la Licitación Pública debidamente firmada por el Proponente y su Director Técnico, discriminada en los diversos Items que la componen en cantidades y precios unitarios. Se recuerda que tal Propuesta debe presentarse indefectiblemente en el “Detalle de la Propuesta” adjunto.
- 2) Los Análisis de Precios en triplicado, de los Items que componen la Propuesta o Presupuesto que la presente.
- 3) Plan de Trabajos e Inversiones.

Acompañará además, el Pliego adquirido gratuitamente de la página Oficial de la Provincia y la documentación completa del Proyecto correspondiente a su Propuesta, debidamente firmado o inicialado en todas sus hojas por el Proponente y su Director Técnico.

NOTA ACLARATORIA: Rige el Decreto 2260/16 modificatorio del decreto 5119/83 referido al Pliego Unico de Bases y Condiciones, regulador de las obras públicas.

OBRA: Ruta Provincial N° 56-s
 TRAMO: Vera y Pintado (R.N N° 11) - La Camila - ESTABILIZADO

DETALLE DE LA PROPUESTA

DESIGNACIÓN DE OBRAS	U	Cantidades	Precio unitario		Importe \$
			Numero	Letras	
ÍTEM N° 1 Movilización de obra. Disponibilidad de equipos. Obrador y campamento para el Contratista	Gl	1.00			
ÍTEM N° 2 Desbosque, destronque y limpieza del terreno	Ha	24.00			
ÍTEM N° 3 Terraplenes Incluye conformación de banquetas y taludes con suelo de extracción lateral y/o yacimientos. Incluye extracción y transporte del suelo	m3	130163.00			
ÍTEM N° 4 Construcción de estabilizado granular en 7,00m de ancho y 0,15m de espesor; s/ Especificación Técnica. Incluye extracción y provisión del suelo seleccionado, material y transporte.	m3	25191.00			
ÍTEM N° 5 Desembanque y limpieza de alcantarillas laterales y transversales	u	90.00			
ÍTEM N° 6 Retiro y reubicación de baranda metálica de defensa vehicular con reposición de elementos faltantes.	m	250.00			
ÍTEM N° 7 Baranda metálica de defensa vehicular en alcantarillas transversales.	m	500.00			

OBRA: Ruta Provincial N° 56-s
 TRAMO: Vera y Pintado (R.N N° 11) - La Camila - ESTABILIZADO

DETALLE DE LA PROPUESTA

DESIGNACIÓN DE OBRAS	U	Cantidades	Precio unitario		Importe \$
			Numero	Letras	
ÍTEM N° 8 Hormigón H30 para construcción de cabezales y plateas En alcantarillas transversales	m3	40.00			
ÍTEM N° 9 Hormigón H17 para construcción de cabezales y plateas. En alcantarillas transversales	m3	10.00			
ÍTEM N° 10 Acero ADN 420/500 para alcantarillas trasversales	Kg	2170.00			
ÍTEM N° 11 Excavación para fundaciones En alcantarillas transversales	m3	10.00			
ÍTEM N° 12 Excavación de caja	m3	1084.00			
ÍTEM N° 13 CONSERVACION PUENTE A° LA BLANCA					
1) Arenado, limpieza y pintado de barandas metálicas peatonales en puentes existentes. Reconstrucción de baranda destruidas. Incluye materiales y transporte	m	126.00			
2) Limpieza de calzada y desagues. Reparación de juntas con guardacanto y neopreno idem existente. Incluye materiales y transporte	GI	1.00			

OBRA: Ruta Provincial N° 56-s
 TRAMO: Vera y Pintado (R.N N° 11) - La Camila - ESTABILIZADO

DETALLE DE LA PROPUESTA

DESIGNACIÓN DE OBRAS	U	Cantidades	Precio unitario		Importe \$
			Numero	Letras	
3) Limpieza y reconstrucción de veredas de hormigón armado existentes. Incluye materiales y transporte (H° H30 incluido en armaduras)	m3	6.00			
ÍTEM N° 14 Señalización Vertical Según Plano Tipo N°8507bis y 8509 Incluye material y transporte	m2	13.00			
ÍTEM N° 15 Señalización Vertical para alcantarillas transversales Incluye material y transporte	u	105.00			
ÍTEM N° 16 Señalización Vertical Kilométrica Según Plano Tipo N°8503 Incluye material y transporte	u	25.00			



DIRECCIÓN PROVINCIAL DE VIALIDAD



DIRECCIÓN GENERAL DE PROYECTOS

GOBIERNO DE SANTA FE

PLIEGO COMPLEMENTARIO DE BASES Y CONDICIONES GENERALES

**ARTICULO N°1: Objeto**

La Dirección Provincial de Vialidad realiza la convocatoria a licitación pública de oferentes para cotizar la ejecución de la **OBRA:** RUTA PROVINCIAL N° 56-s, **TRAMO:** VERA Y PINTADO (R.NAC. N° 11) – LA CAMILA - ESTABILIZADO

ARTICULO N°2: Inscripción en el registro de licitadores y capacidad necesaria

Los proponentes deberán presentar certificado habilitante o constancia de inicio del trámite de inscripción o actualización emitida por el Registro de Licitadores del Ministerio de Obras Públicas y Vivienda de la Provincia de Santa Fe; dejándose constancia que previo a la adjudicación los Oferentes deberán cumplimentar con los trámites iniciados y establecida en los Pliegos según Resolución N°055/95 del M. O. S. P. y V. conforme al siguiente detalle:

Presupuesto oficial:	Pesos: Setenta y Nueve Millones Cuatrocientos Noventa y Ocho Mil Setecientos Cincuenta con Noventa Centavos (\$ 79.498.750,90).-
Plazo de la Obra:	12 (DOCE) meses
Especialidad:	OBRA BASICA Código 520

En el caso de Uniones Transitorias de Empresas, serán de aplicación las Normas del Registro de Licitadores vigentes a la fecha de Licitación.

A la fecha de Licitación de la obra la Capacidad mínima de Contratación Anual deberá ser de Setenta y Nueve Millones Cuatrocientos Noventa y Ocho Mil Setecientos Cincuenta con Noventa Centavos (\$ 79.498.750,90).-

A la fecha de Licitación de la obra la Capacidad Técnica mínima de Contratación en la especialidad Código 520 deberá ser de: Setenta y Nueve Millones Cuatrocientos Noventa y Ocho Mil Setecientos Cincuenta con Noventa Centavos (\$ 79.498.750,90).

ARTICULO N°3: Oficinas y campamentos de la Contratista - Vivienda para el personal de la Inspección de Obra

La Contratista queda obligada a construir o alquilar vivienda (s) para el personal de Inspección de Obra, ubicada dentro de la zona de la obra. La (s) vivienda (s) deberá (n) constar de 3 (tres) o más ambientes, baño y cocina desarrollados en una superficie mínima de 90 (noventa) metros cuadrados.

La altura mínima de los ambientes será de 2,80 m, la superficie útil de puertas y ventanas será de 1/8 de la superficie de cada ambiente, la tercera parte de la superficie de puertas y ventanas deberá proveer ventilación. El baño y la cocina deberán contar con las instalaciones completas. Además la Contratista proveerá la cantidad de mesas, sillas y todo otro mueble o elementos necesarios acorde con las necesidades que exija la Inspección de Obra. En todos los casos la Contratista someterá a la aprobación de la Inspección de Obra los locales que ofrece debiendo atender las observaciones que éste le haga a su capacidad, ubicación y condiciones generales. La (s) vivienda (s) será (n) entregada (s) por la Contratista a la Inspección de Obra al efectuarse el replanteo de la obra.

La aceptación por parte de la Dirección Provincial de Vialidad de las instalaciones correspondientes, citadas precedentemente, no exime a la Contratista de la obligación de ampliarlos o modificarlos de acuerdo con las necesidades reales de la obra durante su proceso de ejecución. Si la Contratista no cumpliera satisfactoriamente con el apartado anterior, la Inspección de Obra alquilará o construirá la vivienda descontándose de los haberes de la Contratista las sumas que corresponden. Si la (s) vivienda (s) para la Inspección de Obra fuera (n) construida (s) por la Contratista, quedará de propiedad de este último, una vez finalizada la totalidad de las obras.

ARTICULO N°4: Plazo de ejecución de las obras

El plazo total para ejecución de las obras es de 12 (DOCE) meses calendarios contados a partir del Acta de Iniciación de los trabajos, quedando en consecuencia anulado el artículo N°65 del Pliego de Bases y Condiciones Generales.

Serán causales para la ampliación del mencionado plazo las previstas en el artículo N°48 del Pliego de Bases y Condiciones Generales, con la aclaración expresa que las lluvias ordinarias no están comprendidas dentro de las causales indicadas en el inciso c).

ARTICULO N°5: Movilidad a cargo de la Contratista

La Contratista deberá proveer a la Dirección Provincial de Vialidad Una (1) movilidad tipo pick up de 1.950 cm³ de cilindrada mínima, doble cabina, equipada con todos los elementos de seguridad reglamentarios, doble air-bag y de modelos no menores a dos años anteriores de la fecha de la licitación.

El vehículo será recepcionado -previa conformidad de la DPV- en la obra, al momento de la firma del Acta de Iniciación de los trabajos y estarán afectadas en forma exclusiva para la movilidad del personal dependiente de la Dirección Provincial de Vialidad. Respecto a dichas movilidades, estarán a cargo del contratista los trámites y gastos derivados de la póliza de seguro total y la patente.

Además la contratista tendrá a su cargo los gastos de repuestos, neumáticos, combustibles, lubricantes, reparaciones de todo tipo incluyendo mano de obra y repuestos, servicios de lavado y todos los gastos derivados de la utilización de las movilidades. Si esta movilidad sufriera desperfectos que obligaran a ponerla fuera de servicio por un período

mayor de cinco (5) días corridos o en caso de accidente o robo, el Contratista deberá proveer otra movilidad similar dentro de los cinco (5) días hábiles de vencido dicho plazo.

Con la recepción provisoria de la obra, las movilidades serán devueltas a la Contratista.

El suministro de las movilidades, así como todos los gastos que de ello se deriven, no recibirán pago directo alguno.

Cuando por causas imputables a la Contratista, éste no proveyera la movilidad que está obligada, dará lugar a la aplicación de una multa de pesos cinco mil (\$ 5.000) por cada día corrido en que no provea la misma.

Para resolver cualquier situación que pudiera presentarse derivada de accidentes, incendios, hurtos, etc. ocurridos al vehículo, se aplicarán las disposiciones del Código Civil (artículo N° 2.255 y siguientes).

ARTICULO N°6: Local para la Inspección de Obra

Con anterioridad a la firma del Acta de Iniciación de los Trabajos, la Contratista deberá proveer el Local o los locales necesarios para el funcionamiento de la Inspección y Oficina de su Personal, que reúnan condiciones mínimas de higiene y habitabilidad.

Dichos locales, que estarán sujetos a la aprobación de la Inspección, reunirán los siguientes requisitos:

- a) Oficina de la Inspección: Superficie cubierta mínima: 45 m2.
- b) Laboratorio de Campaña: Superficie cubierta mínima: 25 m2.

Cuando los locales a) y b) sean independientes, cada uno contará con instalación sanitaria.

Para el funcionamiento de la Oficina de Inspección, deberán proveerse los siguientes elementos: dos escritorios, una mesa de dibujo con tablero 1m x 2m como mínimo, un mueble biblioteca, dos mesas, seis sillas, estufas, ventiladores, un aparato de aire acondicionado de 3.800 frigorías, una heladera de 7 pies cúbicos como mínimo, regla paralela y demás materiales de dibujo, como así también, cuaderno, papel borrador, tinta lápices, bolígrafos, etc.

Deberán instalarse 2 (dos) Equipos de Computación, cuyas características mínimas serán las siguientes:

- ◆ PC PENTIUM 4 3,0 GHz ó superior.
- ◆ 4 GB RAM mínimo.
- ◆ Disco Rígido 500 GB mínimo.
- ◆ Monitor Color LCD 17".
- ◆ DVD Lector-Grabador incorporado.
- ◆ Impresora chorro de tinta de carro ancho.
- ◆ 6 Puertos USB.
- ◆ 3 Dispositivos de almacenamiento masivo (pendrive) de 16Gb mínimo.

Cada equipo deberá contar con la correspondiente fuente reguladora de voltaje.

El Software mínimo requerido será:

- ◆ Windows 7 ó Superior
- ◆ Autocad 2010 ó superior
- ◆ Microsoft Office 2010 ó superior

La Inspección podrá exigir a la Contratista, la provisión de cualquier otro elemento para lograr un eficiente y cómodo desarrollo.- Los locales deberán contar con luz eléctrica.

Será también por cuenta de la Contratista, el Ayudante de Inspección que tendrá a su cargo el cuidado, limpieza y conservación de los locales y de los elementos de trabajo.

El costo de todo aquello que este artículo prevé, no estará sujeto a reintegro y debe considerárselo dentro de los gastos generales de la Propuesta.

El laboratorio contará con una pileta de agua corriente, mesas, sillas, y estantería, cuyo número y característica indicará la Inspección.- Los elementos provistos para el funcionamiento de la oficina de la Inspección serán restituidos a la Contratista en el estado en que se encuentren en oportunidad de llevarse a cabo la Recepción Provisoria de la Obra.

ARTICULO N°7: Provisión de vivienda para el personal de la Inspección de Obra con su grupo familiar

La Contratista debe proporcionar viviendas para el Personal residente de la Inspección y su Grupo Familiar en la cantidad que se establece en el ítem respectivo que deberán ser entregadas al efectuarse el Acta de Replanteo de la Obra.

Las mismas que deberán ser aprobadas por la Inspección de Obra, deberán tener un mínimo de 90 metros cuadrados cubiertos cada una, y estar en condiciones de higiene y habitabilidad.

Las viviendas deberán ser entregadas a la Contratista en las mismas condiciones en que se las recibió a los dos meses de la fecha de finalización de los trabajos de la obra.

La variación de las cantidades del ítem, así como su eventual supresión no darán motivos a reclamo alguno ni a modificación de los precios contractuales. NO SE APLICA A LA PRESENTE OBRA

ARTICULO N°8: Instrumental topográfico a cargo de la Contratista

La Contratista deberá suministrar en el momento de la firma del acta de iniciación de los trabajos el instrumental que se indica mas abajo, el que será devuelto en oportunidad de practicarse la recepción definitiva de la obra.

El detalle de este instrumental es el siguiente:

- 2 - Niveles Ópticos, con tornillo de elevación ó automáticos.
- 2 - Cinta de Acero de 50 mts.
- 2 - Cinta de Acero de 25 mts.
- 2 - Miras extensibles - longitud 4 mts.
- 1 - Escuadra Óptica de 180°.
- 30 - Jalones de 1,50 m. de longitud, metálicos enchufables.
- 1 - Juego de fichas de acero.
- 2 - Radio transmisores de alcance mínimo 2.5 Km.

1 - Estación total, cuyas características mínimas son:

- Teclado alfanumérico expandido y tecla de navegación;
- Sistema operativo Windows CE;
- Idioma castellano;
- Lectura angular: 1" — Precisión angular: 5";
- Precisión de distancia: 2mm ± 2ppm;
- Aumento del anteojo: 30×;
- Doble compensador automático de ejes;
- Plomada láser;
- Base desmontable para método de centrado forzoso;
- Alcance máximo para un solo prisma: 4000m
- Memoria interna para almacenamiento de 10.000 puntos;
- Comunicación de datos a PC: USB, mini USB y/o Tarjeta Compact Flash;
- 2 Baterías recargables de NiMh de alto poder 12 horas de autonomía;
- 1 funda de transporte de la E. T. y para lluvia, 1 cargador de baterías, prisma triple, bastón de 2m con nivel esférico y funda de transporte, cable de comunicación a PC, 1 Prisma circular con portaprisma y señal de puntería;
- Manual de empleo en castellano
- Un CD con software para Obras Viales y descarga de datos, con su licencia correspondiente

Todos los elementos en buenas condiciones de uso deberán ser aceptados de conformidad por la Dirección Provincial de Vialidad.

Los softwares entregados y sus licencias activas correspondientes, quedarán en propiedad de la Dirección Provincial de Vialidad – Dirección de Estudios y Proyectos.

Los gastos de mantenimiento en concepto de reposiciones y reparaciones serán por cuenta de la Contratista.

ARTICULO N°9: Instrumental de laboratorio de campaña a cargo de la Contratista

La Contratista deberá proveer a la Inspección de Obra, en el momento de la firma del Acta de Replanteo de los Trabajos, el instrumental de Laboratorio de Campaña, compuesto de los elementos que, para cada Tipo de Obra, se indican en el apartado "Laboratorio de Campaña" del PUCET y aquellos que exija el Pliego para la buena marcha de la obra.

Este instrumental deberá recibir la aprobación de la Inspección.

Los gastos de mantenimiento y en concepto de reposiciones serán por cuenta de la Contratista.

Todos los elementos citados serán devueltos a la Contratista al término de la obra, en el estado en que se encuentren.

La Contratista facilitará un ayudante al Laboratorio de la Inspección, el que estará en funciones hasta la terminación de las obras, debiendo además, tener permanentemente en Obra, una persona capacitada para efectuar los ensayos e interpretar los realizados por el Laboratorio de la Dirección Provincial de Vialidad.

ARTICULO N°10: Documentación a adquirir por la Contratista

Para esta Obra rigen el **PLIEGO DE ESPECIFICACIONES TÉCNICAS GENERALES** – Edición 1998, de la DIRECCIÓN NACIONAL DE VIALIDAD y el **Pliego de Bases y Condiciones Generales** del PLIEGO ÚNICO DE CONDICIONES Y ESPECIFICACIONES TÉCNICAS (PUCET) de la DIRECCION PROVINCIAL DE VIALIDAD de SANTA FE, documentación que deberá estar en posesión y conocimiento obligatorio por parte del oferente.

ARTICULO N°11: Régimen legal

La licitación y Contratación de las Obras a Ejecutar se efectuarán de conformidad con las disposiciones del presente Pliego Complementario de Bases y Condiciones Generales y la documentación anexa. En caso de contradicción entre los diversos elementos que la integran, se establece el siguiente orden de prelación:

- 1) Pliego Complementario de Bases y Condiciones Generales.
- 2) Planos Especiales de la Obra, Especificaciones Técnicas Complementarias, Cómputo y Presupuesto.
- 3) Pliego de Bases y Condiciones Generales del PUCET
- 4) Pliego de Especificaciones Técnicas Generales de la D.N.V., edición 1998.

En todo lo que no estuviera previsto en los 4 (cuatro) puntos anteriores se atenderá a lo dispuesto por la Ley de Obras Públicas N° 5188 y sus Decretos Reglamentarios.

ARTICULO N°12: Fianza

La Contratista deberá presentar una fianza que garantice el mantenimiento de la Propuesta por un importe del 1% del monto del Presupuesto Oficial de la Obra (artículo N°26- Ley 5188).

Modifíquese el artículo N°13 - punto N°1 - inciso e) del Pliego Único De Condiciones Y Especificaciones Técnicas, el que quedará redactado de la siguiente manera: e) Fianza mediante Póliza de Seguro, extendida de acuerdo con las normas vigentes de la

Superintendencia de Seguros de la Nación, por Compañía reconocida por la misma - resolución N° 1435 del 23/08/82.

ARTICULO N°13: Antecedentes y equipos

A) Antecedentes técnicos

Sin perjuicio de lo dispuesto por el capítulo I - artículo N°3 del PUCET, las firmas proponentes deberán demostrar una idoneidad que resulte satisfactoria a juicio de la Comisión de Evaluación. Para ello, los proponentes deberán presentar un detalle certificado de las obras que han ejecutado a su cargo, que resulten similares a la que se licita; particularmente en materia vial y en especial en la construcción de puentes.

Es obligatorio para el Oferente acreditar fehacientemente haber ejecutado, en rutas provinciales o nacionales, por lo menos una obra de movimiento de suelos, terraplen con compactación especial y enripiado de mas de quince (15 Km) y 20000 m³ de volumen de estabilizado.- Sin estos requisitos OBLIGATORIOS la Oferta quedará desestimada sin más trámites.- La sola presentación de la Oferta implica que el Oferente aceptó esta condición y por lo tanto renuncia expresamente a formular cualquier reclamo ante la DPV el momento de la adjudicación de la obra.

B) Equipos

Los proponentes deberán, además acompañar un listado de la maquinaria de su propiedad que está disponible en el momento de la oferta. De cada máquina se deberá indicar la marca, potencia o capacidad y ubicación. La Dirección Provincial de Vialidad tendrá derecho a inspeccionar la maquinaria listada.

El listado de referencia podrá ser completado con otro que incluya la maquinaria que el proponente se compromete irrevocablemente, en caso de que resultare adjudicatario, a adquirir u obtener para su utilización en la obra; la cuál deberá ser incorporada dentro de los plazos que surjan del "Plan diagramado de trabajo" aprobado por Vialidad Provincial. El ulterior incumplimiento será considerado como grave negligencia sin que puedan aducirse descargos de ninguna naturaleza, salvo aquellos atribuidos a actos de la Dirección Provincial de Vialidad.

C) Información incompleta

En caso de considerarse que los antecedentes indicados en A) y/o el equipo referido en B) sean insuficientes para ejecutar la obra en plazo y calidad; la Dirección Provincial de Vialidad podrá requerir el refuerzo y/o reemplazo del equipamiento ofrecido y/o la ampliación de antecedentes, pudiendo incluso desestimar la oferta en caso de no lograrse repuesta satisfactoria del Proponente.

Cuando la Dirección Provincial de Vialidad permita la presentación de ofertas conjuntas para dos o más obras de una misma licitación, se deberá presentar una planilla adicional con los equipos de refuerzo que se propongan para realizar el grupo de obras.

En caso de efectuarse en el mismo acto la licitación de dos o más obras en forma independiente ("Grupo de obras individuales"), se deberá presentar una "Planilla de Equipos" por cada una de las obras ofertadas, no aceptándose la inclusión simultánea del mismo equipo en las distintas planillas.

D) Planillas a presentar

Las columnas de cada planilla a presentar se indican a continuación:

- ◆ PARA LA PLANILLA N° 1 (Equipos pertenecientes a la Empresa):
 - COLUMNA (1): N° DE ORDEN INTERNO: Para llenar esta columna, las Empresas previamente deberán codificar o numerar sus equipos, lo cuál facilitará su identificación para la Inspección o durante del desarrollo de la obra.
 - COLUMNA (2): DESIGNACIÓN: Se refiere a la denominación del equipo o maquinaria. Ejemplo: Motoniveladora, Aplanadora, etc.
 - COLUMNA (3): MARCA: Se refiere al nombre de la fábrica, o al nombre con que dicha fábrica denomina a la máquina ofrecida.
 - COLUMNA (4): MODELO: Indicar modelo de la máquina ofrecida por fábrica antes mencionada (columna 3).
 - COLUMNA (5): POTENCIA O CAPACIDAD: Se deberá expresar en las unidades que indique el trabajo de la máquina en su capacidad operativa (HP, m3, t., m3/h, t/h, etc.).
 - COLUMNA (6): N° DE HORAS DE TRABAJO: Se indicará el total de horas útiles trabajadas por la máquina al momento de la oferta.
 - COLUMNA (7): ESTADO: Esta columna queda reservada a la Inspección de Equipos, que deberá indicar si la máquina está en buenas condiciones, si se halla en reparaciones, o si está fuera de uso, debiendo aclarar al dorso de la planilla cualquier tipo de observaciones.
 - COLUMNA (8): UBICACIÓN ACTUAL: La Contratista deberá indicar en el momento de la licitación, donde se encuentra ubicado el equipo ofrecido para poder realizar su Inspección, (obra, taller de reparación, depósito, etc.).
 - COLUMNA (9): FECHA PROBABLE DE DISPONIBILIDAD: La Contratista deberá indicar en que fecha la máquina ofrecida queda en condiciones de ingresar a la obra.
- ◆ PARA LA PLANILLA N° 2 (Equipos previstos a alquilar o importar):
 - COLUMNA (1): N° DE ORDEN INTERNO: Para llenar ésta columna, las Empresas previamente deberán codificar o numerar sus equipos, lo cual facilitará su identificación para la Inspección o durante el desarrollo de la obra.
 - COLUMNA (2): DESIGNACIÓN: Se refiere a la denominación del equipo o maquinaria. Ejemplo: Motoniveladora, aplanadora, etc.
 - COLUMNA (3): MARCA: Se refiere al nombre de la fábrica, o al nombre con que dicha fábrica denomina a la maquinaria ofrecida.
 - COLUMNA (4): MODELO: Indicar modelo de la máquina ofrecida por la fábrica antes mencionada (columna 3).
 - COLUMNA (5): POTENCIA O CAPACIDAD: Se deberá expresar en las unidades que indique el trabajo de la máquina en su capacidad operativa (HP, m3,t.,m3/h, t/h, etc.).
 - COLUMNA (6): N° DE HORAS DE TRABAJO: Se indicará el total de horas útiles trabajadas por la máquina al momento de la oferta.
 - COLUMNA (7): ESTADO: Esta columna queda reservada a la Inspección de Equipos, que deberá indicar si la máquina está en buenas condiciones, si se halla en reparaciones, o si está fuera de uso, debiendo aclarar al dorso de la planilla cualquier tipo de observaciones.



DIRECCIÓN PROVINCIAL DE VIALIDAD



- COLUMNA (8): CALIDAD: Esta columna también queda reservada a la Inspección de Equipos, la que deberá indicar la calidad de la máquina ofrecida o formular cualquier observación.
- COLUMNA (9): UBICACIÓN ACTUAL O PROCEDENCIA SI ES A ADQUIRIR: La Contratista deberá indicar en el momento de la licitación, donde se encuentra ubicado el equipo ofrecido para poder realizar su Inspección (obra, taller de reparaciones, depósito, etc.). Para el radicado en el país, ó establecerá el lugar de su procedencia u origen si es a importar.
- COLUMNA (10): FECHA DE INCORPORACIÓN: La Contratista indicará en que fecha la máquina ofrecida queda en condiciones de su incorporación a la obra.

PLANILLA N° 1

EQUIPOS PERTENECIENTES A LA EMPRESA

OBRA :

TRAMO:

SECCION:

(1) NUMERO DE ORDEN	(2) DESIGNACION	(3) MARCA	(4) MODELO	(5) POTENCIA CAPACIDAD	(6) HORAS DE TRABAJO	(7) ESTADO	(8) UBICACION ACTUAL	(9) FECHA PROBABLE DE DISPONIBILIDAD

Notas: Las observaciones se consignan al dorso citando "NUMERO DE ORDEN".

La columna (7) queda reservada para la Inspección de Obra.

.....

FIRMA ACLARADA Y SELLO

LUGAR Y FECHA

PLANILLA N° 2

EQUIPOS PREVISTOS A ALQUILAR E IMPORTAR

OBRA :

TRAMO:

SECCION:

(1) NUMERO DE ORDEN	(2) DESIGNACION	(3) MARCA	(4) MODELO	(5) POTENCIA CAPACIDAD	(6) HORAS DE TRABAJO	(7) ESTADO	(8) CALIDAD	(9) UBICACION ACTUAL O PROCEDENCIA SI ES A IMPORTAR	(10) FECHA PROBABLE DE DISPONIBILIDAD

Notas: Las observaciones se consignan al dorso citando "NUMERO DE ORDEN".

La columna (7) queda reservada para la Inspección de Obra.

.....

LUGAR Y FECHA

.....

FIRMA ACLARADA Y SELLO



DIRECCIÓN PROVINCIAL DE VIALIDAD



ARTICULO N°14: Plan diagramado de trabajo y curva de inversiones

Los Oferentes deberán acompañar el "Plan Diagramado de Trabajo y Curva de Inversiones" que consignará en forma gráfica los distintos ítems con los plazos parciales que sean provistos para su ejecución y su lógica relación en el tiempo, en forma tal que la realización total de la obra quede concluida dentro del plazo contractual estipulado (artículo N°13 sobre N°2, apartado N°3 del PUCET).

Tal "Plan Diagramado de Trabajo y Curva de Inversiones" estará sujeto a la aprobación de la Dirección Provincial de Vialidad en un todo de acuerdo a lo estipulado por el artículo N°43 de la Ley N°5188 de Obras Públicas.

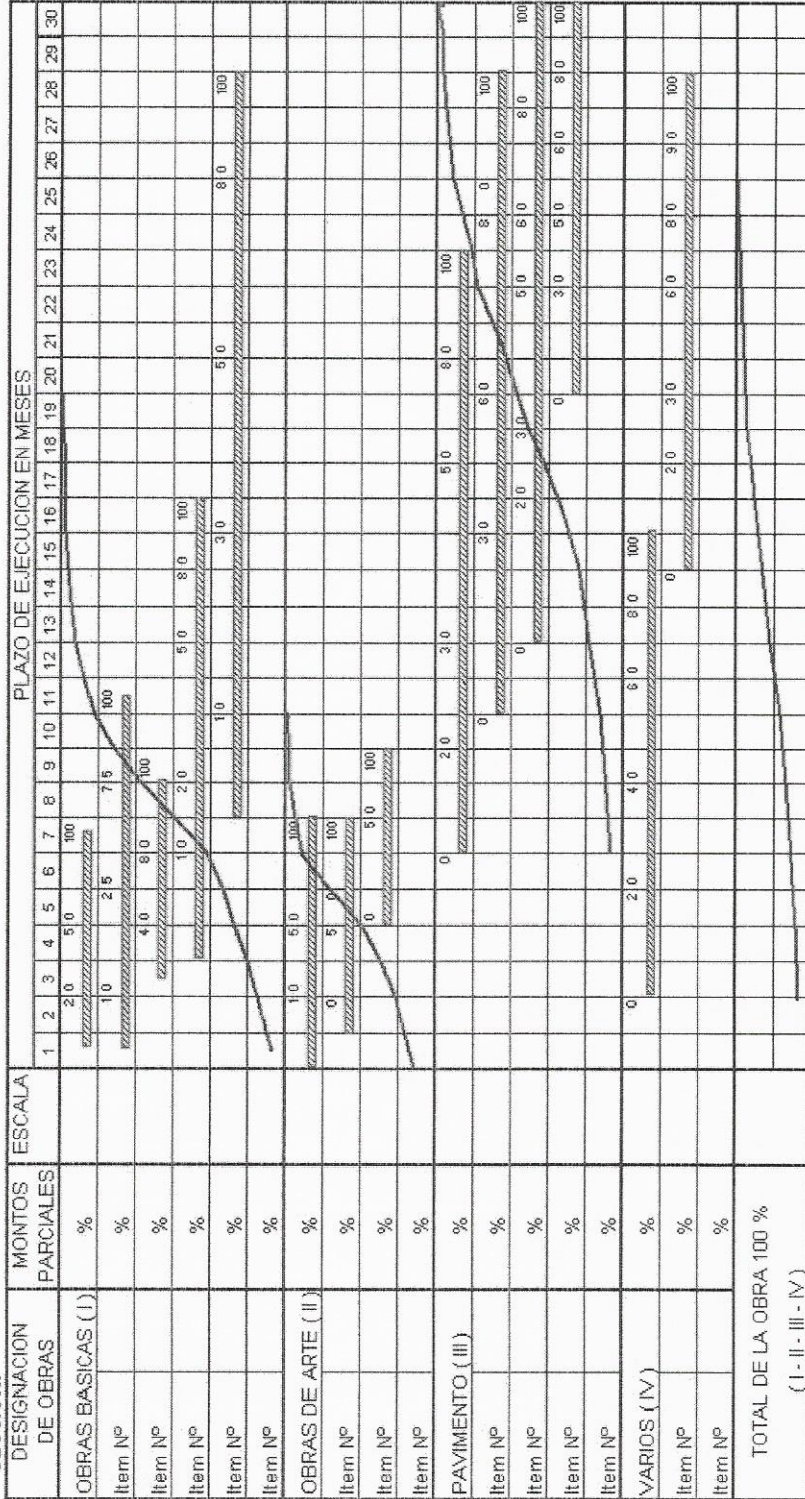
PLAN DE TRABAJOS E INVERSIONES

OBRA:

TRAMO:

SECCION:

PLAZO DE EJECUCION:
INICIO:



Notas: Deben agruparse los ítem que corresponden a los trabajos conexos
Para las inversiones de los rubros de I al IV debe usarse la misma escala
En el gráfico de barras, debe indicarse en los distintos meses los porcentajes acumulados que se han previsto ejecutar

ARTICULO N°15: Fijación de domicilio - Información suplementaria

Dentro de las 48 horas de la adquisición del Legajo de Obras las Empresas deberán obligatoriamente fijar domicilio en la ciudad de Santa Fe para todos los efectos emergentes de la presente Licitación. En la Dirección de Coordinación y Despacho de la Dirección Provincial de Vialidad y con 72 horas de antelación al acto de apertura deberán recabar toda información suplementaria y/o modificaciones que pudieran eventualmente producirse con relación a dicha Licitación.

En caso de incumplimiento de la presente disposición, no podrán aducirse desconocimiento de las modificaciones y/o Resoluciones que adopte la Dirección Provincial de Vialidad.

ARTICULO N°16: Omisión de documentos en la propuesta

Complementando el Artículo N°13 del Pliego de Bases y Condiciones Generales se aclara expresamente que toda omisión por parte de los proponentes, de los requisitos exigidos por los Pliegos, excepto la garantía de la propuesta y la propuesta propiamente dicha (incisos 1° del contenido del Sobre N° 1 y 1° del Sobre N°2 respectivamente), que no haya sido advertida en el acto de apertura, podrá ser suplida en el término de 48 horas de notificada al interesado por la Comisión de Adjudicación.

Queda ratificado asimismo que el "Plan Diagramado de Trabajo y Curva de Inversiones" y los "Análisis de Precios" Preparados conforme lo requerido por la Documentación Licitatoria, estarán sujetos a la aprobación de Vialidad de acuerdo a lo estipulado por el Artículo 43 de la Ley N° 5.188 de Obras Publicas por lo que su eventual modificación para el logro de tal aprobación no significara variación alguna a la Propuesta presentada.

En las mismas condiciones podrá esa Comisión de Adjudicación solicitar informaciones aclaratorias a los Proponentes dentro de plazos que establezca, debiendo todas estas actuaciones incorporarse a la Documentación de la Adjudicación.

ARTICULO N°17: Representante Técnico de la Contratista

Se entiende por Representante Técnico de la Contratista, al Profesional designado por la Empresa Contratista. La misma será ejercida por un profesional con título habilitante y capacidad legal para representar técnicamente a la Contratista en la ejecución de los trabajos contratados.

El Representante Técnico deberá ser un profesional con competencias en la especialidad vial, matriculado y habilitado en el Colegio de Profesionales de la Ingeniería Civil de la provincia de Santa Fe, estando su designación sujeta a la aprobación de la Dirección Provincial de Vialidad.

ARTICULO N°18: Cumplimiento de las leyes N° 2429 y N° 4114

De conformidad con lo dispuesto por la Resolución M.O.S.P. y V. N° 543/97, previo al acta de inicio o de replanteo de la obra, la Contratista deberá elevar a la Inspección de Obra copia certificada de las ordenes de trabajo o los comprobantes legales establecidos por el Colegio de Profesionales de la Ingeniería Civil de la provincia de Santa Fe, mediante los cuales se formaliza la encomienda de los trabajos profesionales pertinentes del/los Representante/s Técnico/s y Profesionales habilitado/s en Higiene y Seguridad en el trabajo de la Contratista conforme a las leyes provinciales N° 2429 y N°4114 y de toda otra disposición legal modificatoria ó complementaria de las mismas.

Dentro de las cuarenta y ocho (48) horas de producida la recepción provisoria de la obra, la Contratista deberá presentar las constancias a que se hace referencia en el párrafo anterior correspondientes a la totalidad de los profesionales que actuaron en relación con la obra. Caso contrario el Comitente de la obra informará a los Colegios Profesionales que correspondan de tal incumplimiento.

ARTICULO N°19: Forma de ejecutar la obra

Debe tenerse en cuenta que la obra se efectuará sin que interrumpa el acceso a las propiedades privadas y el tránsito vehicular, para lo cual la Contratista deberá tomar todas las medidas de seguridad pertinentes.

ARTICULO N°20: Interpretación de las normas

Aún cuando en general las normas técnicas de ensayo de materiales incluidas en el presente legajo corresponden a IRAM y VN, la Dirección Provincial de Vialidad se reserva el derecho de emplear otras normas de validez y crédito internacional (ASTM, AASHTO, DIN, AFNO, RBS, etc.) y/o efectuar la interpretación de IRAM y VN cuando circunstancias imprevistas así lo requieran o cuando IRAM y VN no resulte suficientemente clara o completa.

ARTICULO N°21: Condiciones de seguridad en la obra

La Contratista estará obligada al conocimiento y respeto de la Ley Nacional N° 19.587/72 y su reglamentación, adecuada con las disposiciones de la ley nacional N° 24.557 de Riesgo del Trabajo y Decreto N° 911/96 y resoluciones correspondientes, en lo referente a las condiciones de Higiene y Seguridad en el trabajo.

Al inicio de la relación contractual y en forma previa a la iniciación de los trabajos la Empresa Contratista deberá presentar a la Dirección Provincial de Vialidad la siguiente documentación en materia de Higiene y Seguridad:

- Copia del Aviso de Obra recibido por la Aseguradora de Riesgo de Trabajo.
- Copia en papel y soporte digital del Programa de Seguridad Único para toda la obra **S/ Resolución 35/98 del Decreto 911/96** (Aprobado por la Aseguradora de Riesgo de Trabajo contratada). Se debe destacar también, que si durante la obra existiesen modificaciones con incorporación de nuevos Ítems, la Empresa Contratista deberá presentar un nuevo Programa de Seguridad Único o adecuar el anterior a la nueva situación
- Copia del contrato de afiliación a una aseguradora de riesgos del trabajo.
- Copia de la nómina del personal asegurado. (nombre, apellido y CUIL) cuya fecha de emisión no sea superior a los 30 días de la fecha de iniciación de las obras
- Copia de la matrícula habilitante del profesional a cargo del Servicio de Higiene y Seguridad en el trabajo del contratista, antecedentes laborales y detalle de la carga horaria a cumplir.
- Copia de las capacitaciones realizadas a su personal.
- Copia de las planillas de entrega de ropa de trabajo y elementos de protección personal.
- Copia del detalle de los prestadores médicos y servicios de urgencia habilitados por la aseguradora de riesgos de trabajo especificando dirección y número de teléfono.
- Copia de comprobante de notificación a los empleados de la identidad de la aseguradora de riesgos del trabajo en la que se encuentran afiliados conforme al artículo N° 31 de la Ley 24.557.

En el caso en que la Contratista, o algunas de las subcontratistas (si hubiese) se presente como autoasegurado en el marco de la Ley N° 24.557, deberá presentar copia certificada y legalizada de la correspondiente acreditación y autorización para operar en el marco del autoseguro, emitida por la Superintendencia de Riesgo del Trabajo, firmada por apoderados legales de la empresa con firmas certificadas por ante escribano y legalizadas por ante Colegio de Escribanos correspondientes.

Una vez iniciados los trabajos, y durante todo el tiempo que dure la obra, la Inspección de Obras deberá exigir a la Empresa Contratista que siempre esté disponible en obra el Legajo Técnico que incluya:

- Copia de aviso de obra.
- Copia del Programa de Seguridad en papel y soporte digital (aprobado por la ART).
- Copia de la memoria descriptiva en papel y soporte digital.
- Copia de la planilla de entrega de ropa de trabajo y elementos de protección personal.
- Copia de las capacitaciones realizadas.
- Copia de las visitas de la ART y SRT.
- Copia de la nómina actualizada del personal afectado a las tareas.

La misma deberá ser exhibida, a la Dirección Provincial de Vialidad (en caso de ser solicitada) cuando se realicen las visitas de obra correspondientes.



DIRECCIÓN PROVINCIAL DE VIALIDAD



El Contratista será el encargado de asumir la responsabilidad de implementar el servicio de Higiene y Seguridad para la coordinación de las acciones de prevención durante todo el tiempo que dure la Obra. En aquellos casos en donde existiese Uniones Transitorias de Empresas (UTE) será la Contratista principal quien lleve a cabo la coordinación en lo referente a Higiene y Seguridad.

Todos los gastos que demanden las actividades concernientes a Higiene y Seguridad así como ítems solicitados precedentemente estarán a exclusivo cargo de la Empresa Contratista.

ARTICULO N°22: Documentación fotográfica

Para que la Inspección emita y dé curso a cada certificado mensual la Contratista deberá proveer a la misma de 1 (una) cámara del tipo digital, con resolución mínima de 1024 x 768 píxeles, con el software y conexiones necesarias para bajar la información a computadora; debe tener una capacidad de almacenamiento mínima de 1000 fotos para dicha resolución, y debe estar equipada con dos juegos de pila recargables y el correspondiente cargador de baterías. El equipo se devolverá a la finalización de la obra en las condiciones de uso que se encuentre.

Todos los gastos que de ello deriven serán por cuenta de la Contratista.

ARTICULO N°23: Fondo de reparo

Sobre cada certificado mensual de Obra se hará una retención del 5% en concepto de Fondo de Reparación, como garantía de la buena ejecución de los trabajos, hasta la fecha de la Recepción Definitiva de los mismos (artículo N°68 de la Ley N°5188).

ARTICULO N°24: Sistema de contratación

Esta Obra se contratará por el sistema de unidad de medida y precios unitarios.

ARTICULO N°25: Medición y forma de pago de los distintos trabajos que integran la obra

La medición y forma de pago de los distintos trabajos que integran la obra se efectuará de acuerdo a las unidades de medidas y precios unitarios del contrato.



DIRECCIÓN PROVINCIAL DE VIALIDAD



El pago de los certificados se efectuará dentro de los 60 (sesenta) días, contados a partir del último día del mes de realizados los trabajos, conforme al Capítulo VIII de la Ley de Obras Públicas.

ARTICULO N°26: Importe del contrato en las multas

Déjase expresamente establecido que a los efectos de la aplicación de las multas a que se refieren los artículos del Capítulo X - Multas, del Pliego Único de Bases y Condiciones Generales, inserto en el Pliego Único de Condiciones y Especificaciones Técnicas; debe interpretarse como "Importe de Contrato" a la suma contratada más las ampliaciones y/o modificaciones si las hubiere.

ARTICULO N°27: Pago de materiales

El acopio de materiales en la Obra es de exclusiva responsabilidad de la Contratista, no contemplándose Pago por este concepto.

El almacenado de materiales en Obra debe efectuarse de modo de evitar su propio deterioro o su contaminación con otros materiales.

ARTICULO N°28: Planos conforme a obra terminada

Antes de la Recepción Definitiva de la Obra, la Contratista deberá suministrar a la Dirección Provincial de Vialidad, planos definitivos conforme a la obra terminada, según el siguiente detalle:

- ◆ Relevamiento planialtimétrico completo del trazado de la sección (perfiles previos).
- ◆ Se requiere nivelación de apoyo (Puntos Fijos) referida a cota IGM y con una precisión de error $\leq 1\text{cm. por Km.}$ y cada 1(un) Km. se colocará un mojón de hormigón cercano a la línea de alambrado de $0.12\text{m.} \times 0.12\text{m.} \times 0.80\text{m.}$ con un hierro $\varnothing=10\text{mm.}$ para apoyar la mira en su punto superior (centrado en el H° y 20mm. saliente). Se deberá pintar e indicar en los postes la presencia de este punto fijo.
- ◆ Las planialtimetrías se dibujarán en escala horizontal 1:2500 y vertical 1:100.
- ◆ Croquis de ubicación, planimetría general, diseño planialtimétrico, diseño estructural y todo otro plano de detalles conveniente para completar la interpretación de los anteriores y que reflejen el Estado Final de las Obras, fijando ésta las escalas respectivas.



DIRECCIÓN PROVINCIAL DE VIALIDAD



Los planos deberán ser realizados en Autocad 2007 o superior y deberán entregarse las correspondientes unidades de almacenamiento digital (podrá ser en CD, DVD o pent drive) a la Dirección de Estudios y Proyectos de la Dirección Provincial de Vialidad.

Además se entregarán los planos en poliéster y tres copias de cada uno. Si en la Recepción Definitiva de la Obra se detectaran diferencias con los Planos Conforme Obra presentados por la Contratista, esta deberá corregir y reimprimir todos los planos indicados en el punto anterior, siendo su presentación requisito para otorgar la Recepción Definitiva de la Obra por parte de la Dirección Provincial de Vialidad.

La obligación enunciada no estará sujeta a pago directo alguno y su costo debe considerarse incluido dentro de los gastos generales de la Propuesta.

ARTICULO N°29: Plazo de garantía

El plazo de conservación y garantía será de 6 (seis) meses a partir de la Recepción Provisoria, estando la conservación de las obras durante ese período a cargo exclusivo de la Contratista.

ARTICULO N°30: Salario de obreros

Se deja expresa constancia que el salario mínimo legal para el personal obrero de esta obra, no podrá ser inferior al establecido por las autoridades laborales competentes.

ARTICULO N°31: Pago de horas extras

Serán a cargo de la Contratista las horas extras que fuera del horario establecido, trabaje el personal de Inspección de acuerdo a normas vigentes. A tal efecto, mensualmente, la Administración confeccionará una planilla con la liquidación de esos importes, la cual será notificada a la Contratista y al Inspector de Obra y abonada por la Dirección Provincial de Vialidad, descontando a tal efecto su importe del primer certificado de obra que se expida.

ARTICULO N°32: Inspección de carga

La Contratista y/o subcontratistas, está obligada al conocimiento y respeto de la Ley Nacional N°24.449, Leyes Provinciales N°13.133 y N°12.354, Y Decretos N°2.311/99, 104/00, 1.314/05, y toda otra normativa que en el futuro los reglamente y/o modifique y/o sustituya.

Los proponentes deberán presentar entre la documentación de la licitación el "Certificado de Libre Multas", o en el caso que corresponda el "Informe de Multa", los que serán



DIRECCIÓN PROVINCIAL DE VIALIDAD



expedidos por la Dirección General de Finanzas y Presupuesto, a través de la División: Combustibles, Multas y Lubricantes.

Si quién resultare adjudicatario tuviere deuda por multas en virtud de infracciones constatadas con motivo de la normativa citada podrá hacerse efectivo su importe al momento de abonarse la facturación.

La Dirección General de Finanzas y Presupuesto se encuentra facultada para realizar dicho descuento. Igual temperamento se adoptará cuando se constaten otras infracciones en el transcurso de la provisión.

La "Inspección de Obra" y/o el "Area de Control de Cargas de la Repartición D.P.V." deberán efectuar los controles que dictan las leyes que regulan los máximos de cargas de materiales elaborados o no, aplicable a los camiones que transporten dentro de la obra o que arriben con destino de acopios a la misma. En los supuestos que se comprueben infracciones por excesos de carga deberá proceder a hacer descargar los excesos, labrando las constancias correspondientes e informando con las mismas a la dependencia técnica competente, a los fines de la aplicación de las multas pertinentes, acompañando con lo actuado la respectiva boleta de infracción con la firma del actuante, del infractor y de la autoridad policial a la que deberá dar intervención.

ARTICULO N°33: Gestiones administrativas

Toda gestión que se origine como consecuencia directa o indirecta del Contrato de esta Licitación deberá ser ingresada por la Mesa General de Entradas de la Dirección Provincial de Vialidad sita en la calle Boulevard Muttis 880 de la ciudad de Santa Fe de la Vera Cruz y no será considerada sin la fecha y número asignado conforme al decreto N°10.204/58 de Actuaciones Administrativas.

ARTICULO N°34: Patronato de liberados

Del total del personal a ocupar en los trabajos, un porcentaje no inferior al 5% del mismo deberá ser cubierto por Liberados sometidos al control del Patronato; en ningún caso la dotación de estos servicios será inferior a dos personas.

A tales fines la Dirección Provincial de Vialidad y los señores Contratistas deberán efectuar los requerimientos y procedimientos necesarios ante el Patronato de Liberados.

ARTICULO N°35: Plagas vegetales y animales

Son las consideradas como tales por el artículo N°3 de la Ley Provincial N°4390 y será obligación de la Contratista arbitrar los medios tendientes a combatirlas y extinguir las dentro

de las zonas de camino, ajustándose en un todo a lo estipulado en la citada Ley y su Decreto Reglamentario N° 01307 del 2 de mayo de 1955.

A los fines pertinentes, deberá recabar de la Dirección General de Extensión Agropecuaria del Ministerio de Agricultura de la Provincia, el asesoramiento que fuera menester, debiendo emplearse en cada caso, productos con poder residual y aplicarse en la oportunidad más propicia a fin de tender a lograr su total eliminación impidiendo una eventual y posterior reproducción.

Los gastos que se ocasionaren con motivo de la obligación enunciada, se consideran distribuidos en todos los ítems del Presupuesto de la Obra.

ARTICULO N°36: Bienes de capital

Los Bienes de Capital que la Contratista debe proveer para uso de la Inspección de las Obras, de acuerdo a lo indicado en el presente Pliego, le serán devueltos en el estado en que se encuentren en la fecha indicada en los distintos artículos o en su defecto al término de la Obra.

ARTICULO N°37: Análisis de los precios unitarios cotizados

Los Proponentes deberán presentar por triplicado, acompañando su Propuesta, los análisis de precios detallados que justifiquen sus cotizaciones para cada uno de los ítem de la obra.

Tales análisis de precios deberán ser confeccionados conforme al modelo adjunto.

Queda entendido que dichos precios incluyen, explícitos e implícitos, todos los insumos y valores agregados necesarios para la ejecución total del Ítem pertinente, en un todo de acuerdo con las Especificaciones Generales y Complementarias del presente Pliego, las reglas del arte consagradas para el bien construir, los Planos Generales, de Detalles y Cómputos Métricos correspondientes.

Los análisis de precios presentados estarán sujetos a la aprobación de la Dirección Provincial de Vialidad, en un todo de acuerdo a lo estipulado por el Artículo N°43 de la Ley N°5188 de Obras Públicas.

La eventual inadecuación de los datos contenidos en los análisis de precios con respecto a las cantidades o proporciones de mano de obra, materiales, equipos, etc., que demanda la ejecución de los trabajos conforme a las Especificaciones del proyecto, no justificarán modificación alguna en los precios unitarios cotizados.

El incumplimiento de los requerimientos de la Dirección Provincial de Vialidad, conducentes a la aprobación de los análisis de precios conforme se indicó anteriormente, será motivo de rechazo de la propuesta.

El Oferente deberá adjuntar en la presentación, su propuesta y los análisis de precios correspondientes, en disco compacto (CD), únicamente en formato de EXCEL (XLS), el que será remitida la Dirección de Programación Económica y Costo de la Dirección Provincial de Vialidad, como así también si posee base de datos referenciadas deben incluirse las mismas, con las rutas de acceso y claves si las tuviera. No podrán ser archivos de sólo lectura.



DIRECCIÓN PROVINCIAL DE VIALIDAD



ANALISIS DE PRECIOS (MODELO DE EJEMPLO)

I) CÁLCULO DEL COEFICIENTE DE RESUMEN (R)

Table with 3 columns: Description, Percentage, and Value. Rows include Costo neto, Gastos Generales de la Empresa, Beneficios, Imp. Ingresos Brutos, I.V.A., and Coeficiente Resumen.

II) ANÁLISIS PRIMARIO DE MANO DE OBRA

1) Oficial Especializado

Table with 3 columns: Description, Percentage, and Value (\$/d). Rows include Jornal Básico, Mejoras Sociales, Seguro Obrero, and Otros.

Adoptado\$/d

III) ANÁLISIS PRIMARIO DE MATERIALES COMERCIALES

Table with 3 columns: Description, Percentage, and Value (\$/Tn). Rows include Item N° - Cemento Portland, Costo sobre camión/Vagón en origen, Transporte, Incidencia p/peaje, balsa, túnel, Incidencia por manipuleo, Desperdicio, and Costo Unitario.

Adoptado\$/Tn

IV) ITEM N° EJECUCIÓN CARPETA ASFÁLTICA UNIDAD:

1) Materiales

Table with 5 columns: Denominación, Unidad, P.Unitario, Cantidad, and Total. Rows include various material items and a summary row for Costo Unitario Materiales.

2) Ejecución

- Equipos

Designación	Cantidad	Potencia	Valor
- HP\$
- HP\$
- HP\$
- HP\$
		W HP	Y \$

- Amortización e intereses

$$\frac{Y \$ \times \dots h/d}{\text{Vida útil}} + \frac{Y \$ \times \dots \% \text{ anual} \times \dots h/d}{2 \times \dots h/año} = \dots + \dots = \dots \$/d$$

- Reparaciones y Repuestos

..... % de Amortización\$/d

- Combustibles

.....Lts/HP x W HP x\$/Lts x ...h/d\$/d

- Lubricantes

..... % de Combustibles\$/d

- Mano de Obra

.... Oficial Especializado x	\$/d =\$/d	
.... Oficial	\$/d =\$/d	
.... Ayudante	\$/d =\$/d	
	\$/d	
Vigilancia	%\$/d	
	\$/d\$/d
		Costo Diario	Z \$/d

Rendimiento: Q U/d

Costo Unitario Ejecución: $\frac{Z \$/d}{Q U/d} = N \$/U$

3) Costo Unitario Total = M \$/U + N\$/U =\$/U

4) Precio Unitario Total = Costo Unitario Total x R =\$/U

Adoptado\$/U

PARA ESTA OBRA LA ALÍCUOTA SOBRE IMPUESTO A LOS INGRESOS BRUTOS CORRESPONDIENTES, SERÁ DEL 0,00% (Cero ciento)

ARTICULO N°38: Gestiones ante organismos oficiales o privados

Todos los trabajos y/o gestiones que fuera menester realizar ante cualquier dependencia pública (Nacional, Provincial o Municipal) y/o privada, necesarios para el desarrollo normal de las Obras, correrán por cuenta de la Contratista sin que este pueda reclamar pago directo alguno por tales trabajos y/o gestiones.

ARTICULO N°39: Redeterminación de precios

En esta obra tendrá vigencia la Ley Provincial N°12046, promulgada en septiembre del año 2002, y sus Decretos Reglamentarios N°3599 y N°3873.

Será de plena aplicación la "Metodología de Redeterminación de Precios de Contratos de Obras Públicas" de la citada Ley.

ARTICULO N°40: Compras y subcontratos

Será de aplicación la Ley N°13.505 de Compre Santafesino, en la totalidad del plexo normativo de ésta legislación.

ARTICULO N°41: Conservación

Durante el periodo constructivo

Durante el plazo constructivo la Contratista, librára al servicio público todos los tramos terminados y lo conservará por su exclusiva cuenta de acuerdo con las disposiciones que se detallan más adelante exigidas para la conservación durante el plazo de garantía.

Durante el plazo de garantía

La conservación de las obras se hará en forma permanente y sistemática por cuenta exclusiva de la Contratista durante el plazo de garantía de 6 (seis) meses a contar de la fecha de terminación de todas las obras, establecidas en el acta de recepción provisional.

Los trabajos consistirán en mantener en buen estado las flechas y perfiles de los abovedamientos, terraplenes y desmontes, reponiendo los materiales necesarios para restablecer las cotas del proyecto; se rellenarán y repasarán las huellas, pozos, baches y otros desperfectos tanto en la calzada como en las banquetas y taludes en la forma prevista en las especificaciones técnicas que integran el proyecto y la que en cada caso disponga la Inspección.

Además, mantendrá la pendiente adecuada de los desagües limpiando los embanques y taludes ejecutando todos los trabajos accesorios tendientes a perfeccionar el sistema de drenajes del camino.

En las calzadas afirmadas, ejecutará los retoques y reparaciones en todas aquellas partes donde sean necesarios, de acuerdo con las especificaciones del contrato la técnica que corresponda al tipo de afirmado y lo que en cada caso disponga la Inspección.

La conservación de las obras comprenderá la reparación inmediata de todos los desperfectos que apareciesen durante el plazo de conservación por vicios de construcción o cualquier otra causa imputable a la Contratista.

Estas reparaciones se harán utilizando la misma clase de materiales de la construcción en las mismas proporciones y siguiendo las instrucciones técnicas que dicte la Inspección.

En todo momento, durante el período de conservación las obras de arte tendrán sus partes vitales, sus barandas guardarruedas, calzadas y arriostramientos en las mismas condiciones de integridad y de pintura que en el momento de la recepción provisional.

Plazo

El plazo de 6 (seis) meses establecidos para la conservación de la obra por parte de la Contratista en las condiciones estipuladas en el presente pliego empezarán a contarse desde la fecha de terminación de toda la obra contratada aún en el caso en que las obras fuesen parcialmente libradas al tránsito antes de la fecha de terminación total.

A la terminación de este plazo de conservación se labrará un acta para dejar establecido que la Contratista ha dado cumplimiento a sus obligaciones en esta materia.

Equipo

La Contratista tendrá en el obrador, al iniciarse el período de conservación, el número de operarios, plantel de trabajo y equipo, en perfectas condiciones y que haya denunciado para ese objeto, al presentar su propuesta en la licitación. La Dirección Provincial de Vialidad de Santa Fé, podrá exigir la mejora del equipo si a juicio de la Inspección del mismo resultara insuficiente.

Reparación de fallas

Cuando en las obras se produzcan desperfectos que por su naturaleza o magnitud, puedan constituir un peligro para el tránsito, la Contratista tomará las providencias necesarias para reparar de inmediato dichas fallas. A este efecto proveerá oportunamente el personal, equipos y materiales que requiera la ejecución de estos trabajos.

Desde el momento en que haya sido localizada la falla de la índole apuntada, la Contratista deberá colocar señales adecuadas de prevención, con el objeto de advertir al tránsito la existencia de esos lugares de peligro.

Si la Dirección Provincial de Vialidad de Santa Fe constata que dichas fallas no se subsanan en el tiempo prudencial, podrá ejecutar los trabajos de reparación con elementos propios, por cuenta de la Contratista, sin aviso previo al mismo.

Posteriormente se deducirán de las sumas que tenga a cobrar, el importe de los gastos originales, sin que el mismo tenga derecho a reclamo alguno.

Penalidades

La obra deberá mantenerse en perfectas condiciones de tránsito durante el período de conservación especificada. Si se comprobara falta de cumplimiento de las condiciones que anteceden, la Dirección Provincial de Vialidad de Santa Fe, podrá prorrogar el plazo de conservación por un período igual al contractual, a contar del día en que éste se constatare.

En caso de no ejecutarla, la Dirección podrá realizar dichos trabajos, descontando a la Contratista el valor realmente invertido en los mismos, más una multa igual a dicho valor.

Disposición importante

Teniendo en cuenta que los trabajos de conservación especificados en este artículo, no recibirán pago directo, y que su costo se considera incluido en el de los diversos ítems que integran el contrato, se deja expresa constancia que toda disposición contenida en el presente documento que se oponga a lo antes expresado, queda anulada.

ARTICULO N°42: Movilización de obra disponibilidad de equipos, obrador y campamentos de la Contratista

Descripción

La Contratista suministrará todos los medios de locomoción y transportará su equipo, repuestos, materiales no incorporados a la obra, etc., al lugar de la construcción y adoptará todas las medidas necesarias a fin de comenzar la ejecución de los distintos ítems de las obras dentro de los plazos previstos, incluso la instalación de los campamentos necesarios para sus operaciones. Además, deberá implementar un programa de comunicación tendiente a informar el proyecto de la obra a ejecutar, su interrelación con el medio físico, social y productivo, el impacto de la construcción y finalización de la misma. El objetivo del programa es -a través de la ejecución- optimizar la circulación del transporte y mejorar la seguridad vial durante la ejecución de la obra para los usuarios y el sector productivo. En este sentido, la divulgación de la nueva infraestructura también contribuirá a la expansión de la economía regional.

Terreno para obradores

Será por cuenta exclusiva de la Contratista el pago de los derechos de arrendamiento de los terrenos necesarios para la instalación de los obradores.

Equipos

El artículo denominado "Antecedentes y equipos", incorporado al Pliego Complementario de Bases y Condiciones Generales de esta obra, queda complementado con lo siguiente:

La planilla "Equipos pertenecientes a la Empresa" que la Contratista haya previsto utilizar en la obra, será suministrada en triplicado a la Dirección Provincial de Vialidad. La Contratista notificará por escrito que el Equipo se encuentra en condiciones de ser inspeccionado, reservándose la Dirección Provincial de Vialidad el derecho de aprobarlo si lo encuentra satisfactorio. Deberá acompañar a la Propuesta de Licitación las fechas de incorporación del mismo en forma detallada y de acuerdo con la secuencia del Plan de Trabajo.

Cualquier tipo de planta o equipo inadecuado o inoperable que en opinión de Vialidad Provincial no llene los requisitos y las condiciones mínimas para la ejecución normal de los trabajos será rechazado, debiendo la Contratista reemplazarlo o ponerlo en condiciones, no permitiendo la Inspección la prosecución de los trabajos, hasta que la Contratista haya dado cumplimiento con lo estipulado precedentemente.

La Inspección y aprobación del Equipo por parte de la Dirección Provincial de Vialidad de Santa Fe no exime a la Contratista de su responsabilidad de proveer y mantener el equipo,

plantas y demás elementos en buen estado de conservación a fin de que las obras puedan ser finalizadas dentro del plazo estipulado.

La Contratista deberá hacer todos los arreglos y transportar el Equipo y demás elementos necesarios al lugar del trabajo con la suficiente antelación al comienzo de cualquier operación a fin de asegurar la conclusión del mismo dentro del plazo fijado.

La Contratista deberá mantener controles y archivos apropiados para el registro de toda maquinaria, equipo, herramientas, materiales, enseres, etc., los que estarán en cualquier momento a disposición de la Dirección Provincial de Vialidad.

El incumplimiento por parte de la Contratista de la provisión de cualquiera de los elementos citados, en los que refiere a las fechas propuestas por él, dará derecho a la Dirección Provincial de Vialidad a aplicar las penalidades previstas en la Ley de Obras Públicas N° 5188, su Decreto Reglamentario y Pliego Único de Bases y Condiciones.

Programa de Comunicación Vial

Para cumplir este componente se deberán ejecutar diversas tareas a través de diferentes formatos de comunicación local y regional, tales como servicios radiales, audiovisuales y gráficos, folletería, cartelería, charlas, nuevas TICs y cualquier otro medio que sirva a su cumplimiento. Las acciones deberán incluir la Ley Nacional de Tránsito y Seguridad Vial N° 24.449, su Decreto Reglamentario N° 779/95, la Ley provincial de Seguridad Vial N° 13.133 y las que a futuro se dicten.

Todas las acciones de este ítem deberán respetar la identidad institucional del Gobierno de la Provincia de Santa Fe, que es quien, a través de la Dirección Provincial de Vialidad, y no la empresa contratista, el que lleve a cabo las acciones de comunicaciones a los fines de cumplir los objetivos de este programa.

Forma de pago

La oferta deberá incluir un precio global por el ítem: "Movilización de Obra" que no excederá del 5% (cinco por ciento) del monto de la misma, (determinado por el monto de la totalidad de los ítems con la exclusión de dicho ítem que incluirá la compensación total por la mano de obra; herramientas; equipos; materiales; transporte e imprevistos necesarios para efectuar la movilización del equipo y personal de la Contratista; construir sus campamentos; provisión de viviendas, oficinas y movilidades para el personal de la Inspección; suministro de equipos de laboratorio y topografía y todos los trabajos e instalaciones necesarias para asegurar la correcta ejecución de la obra de conformidad con el contrato.

El 94% (noventa y cuatro por ciento) del ítem se pagará de la siguiente forma

Un tercio: se abonará solamente cuando la Contratista haya completado los campamentos de la Empresa y presente la evidencia de contar a juicio exclusivo de la inspección con suficiente personal residente en la obra para llevar a cabo la iniciación de la misma y haya cumplido, además, con los suministros de oficinas, viviendas, movilidad y equipos de laboratorio y topografía, para la inspección de obra y a satisfacción de esta.

Para obras básicas, pavimento y/o puentes:

- ♦ Un tercio: se abonará cuando la Contratista disponga en obra de todo el equipo que a juicio exclusivo de la Inspección resulte necesario para la ejecución del movimiento de suelo y obras de arte menores y/o infraestructura, en el caso de puentes.



DIRECCIÓN PROVINCIAL DE VIALIDAD



- ♦ El tercio restante: se abonará cuando la Contratista disponga en obra de todo el equipo que a juicio exclusivo de la Inspección resulte necesario para la ejecución de bases y calzada de rodamiento y/o superestructura, en el caso de puentes y todo el equipo requerido e indispensable para finalizar la totalidad de los trabajos.

Para obras de repavimentación:

- ♦ Los dos tercios restantes: se abonarán cuando la Contratista disponga en obra de todo el equipo necesario, a juicio exclusivo de la Inspección, para la ejecución según corresponda, del movimiento de suelos, obras de arte menores, bases y calzada de rodamiento.

El 6% (seis por ciento) restante del ítem será destinado al Programa de Comunicación Vial. Dicho programa que será aprobado por la DPV, se certificara mensualmente contra la presentación de los correspondientes comprobantes respaldatorios (facturas de la adquisición de los correspondientes comprobantes respaldatorios (facturas de la adquisición de viene o contratación de servicios), que avalen la ejecución del mismo. Si el monto mensual rendido difiriera (en más o menos) con respecto del total ofertado dividido los meses de duración del contrato, esta diferencia será acumulada para los meses subsiguientes, estando obligada la empresa a realizar el total de la erogación, cuando la Dirección de Provincial de vialidad lo considere conveniente.

ARTICULO N°43: ANTICIPO FINANCIERO

De conformidad con lo establecido por los Artículos 73 de la Ley 5188 y 73 del Decreto Reglamentario N° 822/61, se establece el régimen de otorgamiento de anticipo de fondo al contratista bajo las condiciones y modalidades impuestas por dichas normas. El mismo será del diez por ciento (10%) del monto del Presupuesto Oficial y deberá garantizarse conforme los requisitos exigidos en el Artículo 41 y 26 del decreto reglamentario.

ARTICULO N°44: GARANTIA DEL ANTICIPO FINANCIERO

Cuando el Ministerio entregue al Contratista anticipos, este deberá constituir una garantía a través de un seguro de caución por un valor equivalente al anticipo entregado. La cancelación de este seguro no podrá ser resuelta hasta haberse otorgado la Recepción Provisoria de la Obra. La garantía será presentada a favor de la DPV y legalizada de corresponder- dentro de los diez (10) días de notificada la adjudicación. La falta de presentación de la garantía constituirá un impedimento para el otorgamiento del anticipo.



DIRECCIÓN PROVINCIAL DE VIALIDAD



DIRECCIÓN GENERAL DE PROYECTOS

GOBIERNO DE SANTA FE

COMPUTOS METRICOS

OBRA: Ruta Provincial N° 56-s
 TRAMO: Vera y Pintado (R.N N° 11) - La Camila - ESTABILIZADO

COMPUTOS METRICOS

DESIGNACIÓN DE OBRAS	DIMENSIONES	U	CANTIDADES	
			PARCIAL	TOTAL
ÍTEM N° 1 Movilización de obra. Disponibilidad de equipos. Obrador y campamento para el Contratista		Gl Gl	1.00	1.00
ÍTEM N° 2 Desbosque, destronque y limpieza del terreno	(22849 m x 13,00 m) / 10000 m2/Ha Imprevisto ± 5%	Ha Ha Ha	22.85 1.15	24.00
ÍTEM N° 3 Terraplenes Incluye conformación de banquetas y taludes con suelo de extracción lateral y/o yacimientos. Incluye extracción y transporte del suelo	S/cálculo Imprevisto ± 5%	m3 m3 m3	123964.50 6198.50	130163.00
ÍTEM N° 4 Construcción de estabilizado granular en 7,00m de ancho y 0,15m de espesor; s/ Especificación Técnica. Incluye extracción y provisión del suelo seleccionado, material y transporte.	22849m x 7,00m x 0,15m Imprevisto ± 5%	m3 m3 m3	23991.45 1199.55	25191.00
ÍTEM N° 5 Desembanque y limpieza de alcantarillas laterales y transversales	S/Relevamientos de campo Imprevisto ± 5%	u u u	85.00 5.00	90.00
ÍTEM N° 6 Retiro y reubicación de baranda metálica de defensa vehicular con reposición de elementos faltantes.	S/Relevamientos de campo Imprevisto ± 5%	m m m	240.0 10.00	250.00
ÍTEM N° 7 Baranda metálica de defensa vehicular en alcantarillas transversales.	S/Relevamientos de campo Imprevisto ± 5%	m m m	480.00 20.00	500.00

OBRA: Ruta Provincial N° 56-s
 TRAMO: Vera y Pintado (R.N N° 11) - La Camila - ESTABILIZADO

COMPUTOS METRICOS

DESIGNACIÓN DE OBRAS	DIMENSIONES	U	CANTIDADES	
			PARCIAL	TOTAL
ÍTEM N° 8 Hormigón H30 para construcción de cabezales y plateas En alcantarillas transversales	S/cálculo	m3	38.00	
	Imprevisto ± 5%	m3	2.00	
		m3		40.00
ÍTEM N° 9 Hormigón H17 para construcción de cabezales y plateas. En alcantarillas transversales	S/cálculo	m3	9.00	
	Imprevisto ± 5%	m3	1.00	
		m3		10.00
ÍTEM N° 10 Acero ADN 420/500 para alcantarillas transversales	S/cálculo	Kg	2070.00	
	Imprevisto ± 5%	Kg	100.00	
		Kg		2170.00
ÍTEM N° 11 Excavación para fundaciones En alcantarillas transversales	S/cálculo	m3	9.00	
	Imprevisto ± 5%	m3	1.00	
		m3		10.00
ÍTEM N° 12 Excavación de caja	S/cálculo	m3	1032.00	
	Imprevisto ± 5%	m3	52.00	
		m3		1084.00
ÍTEM N° 13 CONSERVACION PUENTE A° LA BLANCA 1) Arenado, limpieza y pintado de barandas metálicas peatonales en puentes existentes. Reconstrucción de baranda destruidas. Incluye materiales y transporte	S/relevamientos de campo	m	120.0	
	Imprevisto ± 5%	m	6.00	
		m		126.00
2) Limpieza de calzada y desagües. Reparación de juntas con guardacanto y neopreno Idem existente. Incluye materiales y transporte	S/relevamientos de campo	Gl	1.0	
		Gl		1.00

OBRA: Ruta Provincial N° 56-s
 TRAMO: Vera y Pintado (R.N N° 11) - La Camila - ESTABILIZADO

COMPUTOS METRICOS

DESIGNACIÓN DE OBRAS	DIMENSIONES	U	CANTIDADES	
			PARCIAL	TOTAL
3) Limpieza y reconstrucción de veredas de hormigón armado existentes. Incluye materiales y transporte (H° H30 incluido en armaduras)	Hormigón H-30 incluido armaduras Imprevisto ± 5%	m3	4.8	
		m3	1.20	
		m3		6.00
ÍTEM N° 14 Señalización Vertical Según Plano Tipo N°8507bis y 8509 Incluye material y transporte	S/Planilla señalización Imprevisto ± 5%	m2	12.04	
		m2	0.96	
		m2		13.00
ÍTEM N° 15 Señalización Vertical para alcantarillas transversales Incluye material y transporte	4 unid x alcantarilla transv. Imprevisto ± 5%	u	100.0	
		u	5.00	
		u		105.00
ÍTEM N° 16 Señalización Vertical Kilométrica Según Plano Tipo N°8503 Incluye material y transporte	Imprevisto ± 5%	u	23.00	
		u	2.00	
		u		25.00



DIRECCIÓN PROVINCIAL DE VIALIDAD



DIRECCIÓN GENERAL DE PROYECTOS

GOBIERNO DE SANTA FE

PLANILLAS AUXILIARES

OBRA: Ruta Provincial N° 56-s

TRAMO: Vera y Pintado (R.N N° 11) - La Camila - ESTABILIZADO

PLANILLA DE ALCANTARILLAS EXISTENTES A CONSERVAR

N°	PROGRESIVA	UBICACIÓN	Ø (m)	L (m)	H (m)	A.C. (m)	OBSERVACIONES
1	0+051,00	Transversal	1.00	--	--	14.00	s/cabezales
2	0+466,87	Lado Derecho	0.90	--	--	6.20	Caño H°A° Cab prefab
3	0+467,38	Lado izquierdo	0.90	--	--	6.20	Caño H°A° Cab prefab
4	1+411,76	Transversal	--	2.00	0.70	9.70	H° A°
5	1+536,32	Lado izquierdo	0.90	--	--	6.20	Caño H°A° Cab prefab
6	1+751,39	Lado izquierdo	0.90	--	--	10.00	Caño H°A° Cab prefab
7	1+751,39	Lado Derecho	0.90	--	--	6.00	Caño H°A° Cab prefab
8	2+213,32	Transversal	--	2.00	0.60	9.20	
9	2+734,39	Lado Derecho	0.90	--	--	6.00	Caño H°A° Cab prefab
10	2+838,59	Lado izquierdo	0.90	--	--	10.00	Caño H°A° Cab prefab
11	2+912,50	Transversal	--	2.00	0.70	9.40	Mamp y Losa
12	3+076,80	Lado Derecho	0.80	--	--	7.40	Caño H°A° Cab prefab
13	3+358,54	Lado izquierdo	0.90	--	--	7.40	Caño H°A°
14	3+457,45	Transversal	--	2.00	0.60	9.30	Mamp y Losa
15	3+677,26	Transversal	--	2.00	0.60	9.40	Mamp y Losa
16	4+187,82	Transversal	--	2.00	0.60	9.40	Mamp y Losa
17	4+338,33	Transversal	--	2.00	0.70	9.40	Mamp y Losa
18	4+356,69	Lado Derecho	0.90	--	--	6.20	Caño H°A° Cab prefab
19	5+532,12	Lado izquierdo	0.90	--	--	6.20	Caño H°A° Cab prefab
20	6+151,58	Lado Derecho	0.80	--	--	6.30	Caño H°A° Cab prefab
21	6+173,45	Lado izquierdo	0.90	--	--	6.20	Caño H°A° Cab prefab
22	7+082,24	Lado Derecho	0.90	--	--	7.30	Caño H°A° Cab prefab
23	7+082,24	Lado izquierdo	0.90	--	--	7.30	Caño H°A° Cab prefab
24	7+673,35	Transversal	--	1.00	0.60	9.30	Mamp y Losa
25	7+704,62	Transversal	--	2 x 1,60	0.80	7.10	Mamp y Losa
26	7+848,08	Transversal	--	4 x 3,00	1.50	6.00	Mamp y Losa
27	7+945,44	Transversal	0.90	--	--	12.60	Caño H°A° Cab mamp
28	8+0737,31	Transversal	0.90	--	--	9.00	Caño H°A° Cab mamp
29	8+247,13	Transversal	--	1.00	0.60	9.30	Mamp y Losa
30	8+386,87	Transversal	0.90	--	--	11.20	Caño H°A° Cab mamp
31	8+682,15	Lado izquierdo	0.90	--	--	6.20	Caño H°A° Cab prefab
32	9+368,28	Lado Derecho	0.90	--	--	6.20	Caño H°A° Cab prefab destruido
33	9+456,74	Lado izquierdo	0.90	--	--	6.30	Caño H°A° Cab prefab
34	10+100,84	Lado izquierdo	0.90	--	--	6.20	Caño H°A° Cab prefab
35	10+458,09	Lado izquierdo	0.90	--	--	6.30	Caño H°A° Cab prefab
36	10+477,63	Lado Derecho	0.90	--	--	5.90	Caño H°A° Cab prefab
37	10+814,61	Lado izquierdo	s/d	--	--	6.10	Caño H°A° Cab prefab
38	10+977,51	Transversal	--	1.00	0.50	9.20	Mamp y Losa
39	10+986,14	Lado Derecho	0.90	--	--	7.20	Caño H°A° Cab prefab
40	10+986,14	Lado izquierdo	0.90	--	--	7.20	Caño H°A° Cab prefab
41	11+142,69	Transversal	0.90	--	--	10.30	Caño H°A° Cab prefab
42	11+658,97	Lado Derecho	s/d	--	--	--	Caño H°A° s/datos
43	12+056,14	Lado izquierdo	0.90	--	--	6.20	Caño H°A° Cab prefab
44	12+059,33	Lado Derecho	0.90	--	--	6.20	Caño H°A° Cab prefab

OBRA: Ruta Provincial N° 56-s

TRAMO: Vera y Pintado (R.N N° 11) - La Camila - ESTABILIZADO

PLANILLA DE ALCANTARILLAS EXISTENTES A CONSERVAR

N°	PROGRESIVA	UBICACIÓN	Ø (m)	L (m)	H (m)	A.C. (m)	OBSERVACIONES
45	12+810,15	Lado Derecho	1.00	--	--	5.90	Caño H°A° Cab prefab
46	13+034,03	Lado izquierdo	0.90	--	--	6.20	Caño H°A° Cab prefab
47	13+354,16	Lado Derecho	1.00	--	--	6.20	Caño H°A° Cab prefab
48	13+812,69	Lado Derecho	--	2 x 1,80	1.80	5.80	Mamp y Losa
49	13+812,69	Lado izquierdo	0.90	--	--	5.00	Caño H°A° Cab prefab
50	15+355,43	Transversal	--	3 x 5,00	1.80	8.00	Alc Tipo A2
51	15+737,13	Transversal	--	3 x 20	--	8.00	Puente A° La Blanca
52	15+966,37	Transversal	--	3 x 5,00	2.00	8.00	Alc Tipo A2
53	16+606,44	Lado izquierdo	0,90 + 0,80	--	--	6.20	Caño H°A° Cab prefab
54	16+864,65	Lado izquierdo	0.90	--	--	7.30	Caño H°A° Cab prefab
55	16+864,65	Lado Derecho	0.90	--	--	7.20	Caño H°A° sin Cab
56	17+242,80	Lado izquierdo	0.90	--	--	7.40	Caño H°A° Cab prefab
57	17+619,36	Lado Derecho	--	2.00	1.50	5.30	Mamp y Losa
58	18+007,90	Lado izquierdo	0.80	--	--	5.30	Caño H°A°
59	18+607,63	Lado Derecho	--	1.50	1.30	5.30	Mamp y Losa
60	18+673,73	Lado izquierdo	--	0.65	0.50	4.60	Mamp y Losa
61	19+842,99	Lado izquierdo	--	0.80	0.70	8.70	Mamp y Losa
62	19+842,99	Lado Derecho	--	0.80	0.60	8.60	Mamp y Losa
63			0.80	--	--	5.30	Caño H°A°
64	20+037,67	Lado Derecho	0.80	--	--	4.00	Caño H°A°
65	20+158,09	Transversal	--	2.00	1.00	9.30	Alc Tipo A2
66	20+400,00	Transversal	s/d			9.50	
67	20+600,00	Lado Derecho	0.60	--	--	4.40	Caño H°A°
68	20+985,43	Lado Derecho	0.60	--	--	4.40	Caño H°A°
69	21+485,28	Transversal	--	2.00	1.20	9.00	H° A°
70	22+058,42	Lado izquierdo	0.80	--	--	6.20	Caño H°A°
71	22+416,53	Lado Derecho	0.80	--	--	3.60	Caño H°A°
72	22+428,85	Lado izquierdo	1.00	--	--	10.00	Caño H°A°
73	22+468,64	Lado Derecho	0.80	--	--	5.00	Caño H°A°
74	22+496,26	Lado izquierdo	0.90	--	--	10.00	Caño H°A°
75	22+526,39	Lado izquierdo	0.80	--	--	7.00	Caño H°A°
76	22+526,89	Lado Derecho	0.80	--	--	6.00	Caño H°A°
77	22+615,98	Lado izquierdo	0.80	--	--	6.80	Caño H°A°
78	22+642,16	Lado Derecho	0.60	--	--	3.00	Caño H°A°
79	22+686,86	Lado izquierdo	0.80	--	--	12.80	Caño H°A°
80	22+695,18	Lado Derecho	--	1.00	0.40	6.00	Mamp y Losa
81	22+758,64	Lado izquierdo	0.80	--	--	7.00	
82	22+780,16	Lado izquierdo	--	0.80	0.50	4.40	Mamp y Losa
83	22+820,03	Lado Derecho	--	0.90	0.50	5.60	Mamp y Losa
84	22+840,95	Transversal	1.00	--	--	11.80	Caño H°A°
85	22+854,87	Transversal	1.00	--	--	9.70	Caño H°A°



DIRECCIÓN PROVINCIAL DE VIALIDAD



DIRECCIÓN GENERAL DE PROYECTOS

GOBIERNO DE SANTA FE

ESPECIFICACIONES TÉCNICAS PARTICULARES



I. DESCRIPCIÓN

La presente especificación refiere a los trabajos necesarios para realizar el desbosque, destronque y limpieza del terreno en la zona de implantación del terraplén proyectado, según las planillas y los planos de proyectos correspondientes

Rige la especificación indicada en la "SECCIÓN B.I.: DESBOSQUE, DESTRONQUE Y LIMPIEZA DEL TERRENO" del Pliego de Especificaciones Técnicas Generales, edición 1998, de la DIRECCIÓN NACIONAL DE VIALIDAD, con las siguientes modificaciones y exigencias que se indican a continuación.

II. MEDICIÓN Y FORMA DE PAGO

La ejecución completamente finalizada, aprobada y de acuerdo a la cantidad autorizada por la Inspección de Obra en un todo de acuerdo a la presente especificación, se medirá por unidad superficie, en Hectáreas (Ha) realizadas.

Las cantidades de ejecución medidas en la forma especificada, se pagarán al precio unitario de contrato para el ítem correspondiente, el cual será compensación total por todos los gastos de mano de obra, equipamiento necesario para las tareas, del transporte para la deposición final de los residuos producto de las tareas, herramientas; gastos generales, impuestos, beneficios y todo otro costo necesario para la correcta ejecución de las tareas y su mantenimiento hasta la recepción definitiva de la obra y no pagado en otro ítem del contrato.

Los costos de reparación de daños en las instalaciones existentes que puedan ser atribuidas a los trabajos realizados; **no recibirán pago directo alguno**, considerándolos incluidos en costo de los ítems que integran el contrato, ni tampoco dará lugar a reclamo alguno por modificación de los plazos estipulados para la obra.



1) DESCRIPCIÓN

El presente ítem comprende únicamente a aquellos ejemplares de árboles que existan en la traza de proyecto y cuyo tronco, a una altura de $\approx 1,25\text{m}$, supere los $0,50\text{m}$ de diámetro; los que deberán extraerse únicamente si están afectados por las obras y/o afecten la visibilidad en los cruces de camino.

El resto de los ejemplares que cumpliendo ésta última condición, sean de menor tamaño que el indicado en el párrafo anterior, **estarán comprendidos dentro de las especificaciones del ítem correspondiente de contrato "Desboque, Destronque y limpieza del terreno"**.

La cantidad y el método para extracción de árboles deberá ser propuesto por escrito por el Contratista y ser aprobado por la Inspección de obras, **condición indispensable para poder comenzar con los trabajos**. Se podrá iniciar la extracción de árboles al comenzar los trabajos de movimiento de suelos.

El Contratista deberá notificar fehacientemente de las talas a realizar, al Organismo de Control del Arbolado Público de la localidad y/o a la Subsecretaría de Medio Ambiente y Ecología, según corresponda.

De acuerdo a la especie de árbol a retirar, la autoridad de aplicación podrá solicitar su reemplazo, en sitio a determinar por la misma.

2) MEDICIÓN Y FORMA DE PAGO

Las operaciones de extracción de árboles de gran porte, como así también toda otra operación necesaria para el normal desarrollo de los trabajos previstos; como así mismo el costo de reposición de los árboles cuando la autoridad de aplicación así lo exija, **no recibirán pago directo alguno**, considerándolos incluidos en el ítem de contrato "Desbosque, Destronque y Limpieza del terreno".



1. DESCRIPCIÓN

La presente especificación refiere a la construcción de terraplenes y de las características de los materiales aptos provenientes de distintos tipos de excavación.

Rigen las especificaciones de la Secciones "B-III: Terraplenes", B-V: Compactación Especial", "B-VII: Preparación de la Subrasante" y "B-XI: Conservación" del "Pliego de Especificaciones Técnicas Generales", edición 1998 de la Dirección Nacional de Vialidad, con las modificaciones y agregados que se indican a continuación.

2. MATERIALES

El suelo a emplear podrá ser de extracción lateral y/o yacimiento a proveer por el Contratista.

En caso de ser de extracción lateral se utilizarán los suelos disponibles respetando las soleras mínimas y máximas especificadas en los planos, como así también las cotas de desagüe establecidas en las planialtimetrías, las que no podrán por ningún motivo sobre excavarse, excepto para realizar su desbarre, en caso de corresponder.

En caso de que los suelos de extracción lateral no resulten de la calidad necesaria para estos fines y/o no se encuentren en volumen suficiente para la total construcción del terraplén, el Contratista deberá explotar yacimientos de suelo de las características exigidas estando a su exclusivo cargo la adquisición y explotación del mismo, carga, transporte y descarga del suelo, mantenimiento de la seguridad en el predio del yacimiento seleccionado y la adopción de todas las acciones ambientales que le fueran requeridas según las E.T.P. sobre mitigación del Impacto Ambiental que integran el presente pliego; no recibiendo compensación económica alguna por estas tareas y adquisiciones, debiendo considerarlas en el ítem correspondiente a Terraplenes.

El Contratista asumirá la responsabilidad de las procedencias previstas por él mismo para los distintos materiales comerciales ó naturales a proveer a su cargo, de la evaluación de las reales distancias de origen a obra, y el medio contemplado para su transporte. Los eventuales cambios que se produzcan no darán derecho a reclamo alguno por parte del Contratista.

Se utilizarán suelos del segundo horizonte para la construcción de los terraplenes, ocupando los suelos del primer horizonte para revestimiento de banquetas y taludes si cumplieren con las características necesarias para estos trabajos.

La calidad del suelo a utilizar para conformar el terraplén a construir, deberá responder como mínimo a las características físicas siguientes:

- Límite Líquido: $LL \leq 35$
- Índice de Plasticidad: $IP \leq 15$
- Hinchamiento $\leq 2,5$ (con sobrecarga de 4,5Kg)
- Límite de Contracción $>12\%$
- CBR ≥ 5

La densidad de compactación del terraplén exigida será mayor o igual al 100% de la máxima obtenida en el Ensayo 1 VN-E5-9.- Toda variación sustancial en las propiedades del suelo implica la realización de nuevos ensayos de valor soporte para ajustar la densidad de control.

En caso de que tener que adicionar agua al suelo, a los fines de lograr las humedades requeridas para su correcta compactación, esta no recibirá pago directo alguno y será a exclusiva cuenta y cargo del Contratista.

En caso de que se necesite incorporar algún aditivo físico y/o químico para lograr estas exigencias; cualquiera sea el lugar de extracción del suelo, este no recibirá pago directo alguno por ningún concepto, siendo su adquisición, acarreo, transporte y mezcla a exclusiva cuenta y cargo del Contratista.

3. MEDICIÓN

La ejecución completamente finalizada, aprobada y de acuerdo a la cantidad autorizada por la Inspección de Obra en un todo de acuerdo a la presente especificación, se medirá en unidad de volumen (metros cúbicos).

Será requisito para la aprobación de un determinado volumen de obra ejecutada, el registro de los valores de humedad y densidad seca alcanzada al final del proceso de compactación. Esta información deberá estar disponible en el caso en que sea solicitada por personal del Área de Control de Calidad.

El volumen de suelos colocado y aprobado por la Inspección, se medirá tomando en cuenta los perfiles transversales previos a la limpieza del terreno. La reposición de suelos producto de la limpieza será a cargo exclusivo del Contratista, incluida la provisión del suelo necesario a tal fin y su compactación según instrucciones de la Inspección de obras.



4. FORMA DE PAGO

Las cantidades ejecutadas, medidas en la forma especificada en el apartado "Medición", se pagarán al precio unitario de contrato para el ítem "Terraplenes", el cual será compensación total por todos los trabajos necesarios para la ejecución de la misma, la realización y presentación de todos los estudios geotécnicos necesarios, los equipos requeridos para todas las tareas, el personal involucrado, la provisión del suelo y de los yacimientos a cargo de la Contratista, la incorporación de agua y/o estabilizantes que fueran necesario; por los gastos generales, beneficios y todo otro costo necesario para la correcta ejecución de las tareas indicadas en esta especificación técnica particular y no pagado en otro ítem del contrato.

I. DESCRIPCIÓN

En todos los trabajos previstos en el Proyecto de la Obra que impliquen manipuleo y la utilización de suelos en su lugar de origen o transportados, que se presenten con exceso de humedad, el Contratista deberá proceder al retiro de los mismos. Posteriormente a su secado en lugares a determinar por la Inspección de Obras, podrán ser reutilizados en los Ítems correspondientes.

Este exceso de humedad que puede manifestarse en obras básicas existentes, cunetas laterales, yacimiento y/o canales; como así también los que se detectaran durante la marcha de los trabajos: excavación de caja, ejecución de terraplenes, canales, escarificado y recompactación de la base de asiento, o de cualquier otro ítem donde se utilice suelo como material componente del mismo; no dará motivos de reclamos por parte del contratista por una posible modificación de los precios unitarios estipulados en el contrato y/o de los plazos de obra, ni tampoco dará lugar a la creación de nuevos ítems de obra.

En caso de presentarse durante el transcurso de la obra, el problema de exceso de humedad en los suelos, el Contratista deberá implementar todas las medidas necesarias conducentes a garantizar la continuidad de los trabajos tanto en tiempo como en forma, para lograr la calidad especificada.

En tal sentido, deberá modificar las técnicas constructivas en uso adaptándolas a la nueva situación, ya sea reforzando el equipo existente en obra y/o sustituyéndolo por otro más adecuado a las nuevas condiciones, estén o no incluidos en los Análisis de Precios estipulados en el contrato.

Las canchas de secado, si fueran necesarias, deberán ser ubicadas en lugares donde no se afecte el desarrollo de la obra, con exclusivo cargo al Contratista.

En todos los casos, los distintos procedimientos que se propongan para solucionar el inconveniente, deberán ser aprobados previamente por la Inspección de la Obra.

II. FORMA DE PAGO:

Las operaciones de secado de los suelos con exceso de humedad, desbarre y reposición de los suelos a sus cotas originales, como así también toda otra operación necesaria para el normal desarrollo de los trabajos previstos; **no recibirán pago directo alguno**, considerándolos incluidos en los distintos ítems que integran el contrato.



I. DESCRIPCIÓN

El o los yacimientos que fueran necesarios para el total de suelo seleccionado o de suelo para terraplén a proveer para las distintas obras, serán a cargo exclusivo del Contratista, estando a su cuenta, la ubicación, costo, limpieza y preparación, excavación, provisión del suelo, transporte y todo otro trabajo necesario para la normal explotación.

Deberá asegurarse, además, un tránsito y explotación permanente, debiendo el Contratista construir los caminos de accesos necesarios haciendo un mantenimiento constante de los mismos. Además, el avance de la excavación se hará teniendo en cuenta que posibles lluvias no inutilicen el préstamo.

La ubicación de los yacimientos será en las zonas próximas al lugar de la obra, tratando de abaratar el transporte; debiéndose disponerse yacimientos alternativos para el caso de inundaciones prolongadas motivadas por lluvias.

Previo al inicio de cualquier tarea referida a este rubro, la contratista deberá dar cumplimiento a la Resolución N° 375/2008 del Ministerio de la Producción de la Provincia de Santa Fe, refrendada por Decreto Provincial N°0727/09.

Además deberá tomar todos los recaudos necesarios para prever la seguridad hacia terceros del área de explotación del yacimiento. También deberá tomar un seguro contra terceros que excluya de cualquier responsabilidad a la Dirección Provincial de Vialidad por siniestros a terceros durante la explotación del o de los yacimientos de suelos a utilizar, durante la construcción y el período de garantía de la obra en cuestión.

II. FORMA DE PAGO

La ubicación y explotación de estos yacimientos **no recibirá pago directo alguno**, siendo su costo incluido en los ítems correspondientes.

1. DESCRIPCIÓN

La presente especificación refiere a la ejecución de un enripiado constituido por agregados pétreos con la incorporación de suelo seleccionado. Rigen las especificaciones B.VII, C-I y C-III y por ende todas aquellas especificaciones relacionadas contenidas en el "Pliego de Especificaciones Técnicas Generales de la Dirección Nacional de Vialidad" Edición 1998, con las siguientes modificaciones y exigencias que se indican a continuación.

2. MATERIALES

Responderán a las especificaciones indicadas precedentemente.- Se utilizará suelo seleccionado cuya provisión, extracción, carga, transporte y descarga, serán por cuenta de la Contratista.

La calidad del suelo a usar deberá responder a las características físicas siguientes:

- Límite líquido $\leq 40\%$.
- Índice plástico $\leq 15\%$.
- Deberá estar libre de materia orgánica.

En el caso de ser necesaria la incorporación de estabilizantes para alcanzar las propiedades exigidas, éstos no recibirán pago directo alguno.

El agregado pétreo grueso responderá a la especificación C.I.1.2.1 de la DNV, con un desgaste medido por el ensayo "Los Angeles" menor de 40.

Podrán utilizarse M.E.T. (material especial de trituración 0 – 6mm) y arena silicea en distintos porcentajes a fines de tener una curva dentro del entorno fijado mas abajo para las mezclas.

3. MEZCLA

Dosaje Tentativo:

Agregado Pétreo 6-19mm	35%
M.E.T. 0-6mm	10%
Arena Mf> 1.60	20%
Suelo	35%

Puede utilizarse el agregado pétreo 0-20mm cuando lo consideren adecuado, y en las proporciones que sean necesarias, siempre que se cumplan las condiciones y exigencias de la presente especificación.

Estos porcentajes están expresados en peso seco de cada material respecto del peso seco total, y son solamente orientativos. La Contratista deberá presentar, con por lo menos 30 (treinta) días de anticipación a la iniciación de los trabajos, su propuesta de dosificación definitiva debidamente fundamentada, la que se someterá a la aprobación por parte de la Dirección de Investigación y Ensayos Tecnológicos (DIyET) de la Dirección Provincial de Vialidad.-

Las exigencias de granulometría y plasticidad de la mezcla de ripio y suelo se ajustarán a lo siguiente.

PAZA TAMIZ	%
1" (25mm)	100
½" (12.5mm)	65-90
Nº 4 (4mm)	50-80
Nº 40 (420 Micr)	30-65
Nº 200 (74 Micr)	20-40



Índice de Plasticidad
Límite Líquido

Menor de 10
Menor de 35

4. ANCHOS Y ESPESORES DE CONSTRUCCION: Los anchos y espesores de ejecución son los indicados en el plano de proyecto y cómputo métricos incluidos en el pliego de licitación.

5. MEDICION Y FORMA DE PAGO

La capa de estabilizado granular que esté aprobada por la Inspección de Obra, se medirá en unidad de volumen (m³ metros cúbicos), resultante del producto del ancho y espesor teórico expresados en los planos y cómputos métricos, multiplicado por la longitud ejecutada y previamente aprobada.

Las cantidades medidas en la forma especificada se pagarán por metro cúbico (m³) al precio unitario del correspondiente ítem del contrato, el cual será compensación total por la provisión de todos los materiales componentes de la mezcla y su transporte, carga descarga, traslados de material y personal, mano de obra, equipos y herramientas, riegos, compactación, nivelación, corte, controles, desvíos, combustibles y lubricantes, gastos generales y beneficios, y cualquier otro gasto necesario para la correcta terminación de los trabajos.-

Los trabajos incluyen la preparación de la subrasante según especificaciones B.VII.

I. GENERALIDADES

La presente especificación refiere a la remoción y retiro de los sedimentos acumulados, malezas y todo cuerpo extraño que obstruya el libre escurrimiento de las aguas en una alcantarilla, y el posterior pintado de la misma.

II. PROCEDIMIENTO

Las tareas de limpieza y desembanque se ejecutarán hasta recuperar las cotas del desagüe en cada alcantarilla, y en un sector de 10m de longitud a cada lado de la misma.

La Contratista deberá dejar acondicionando correctamente la alcantarilla y el perfil transversal del desagüe, libre de montículos, malezas, restos de mampostería, hormigones y otros elementos extraños.

El producto de la limpieza será depositado en los lugares que indique la Inspección de Obra hasta una distancia de 5km. A solicitud de la Contratista y luego de la aprobación por parte de la inspección de obras, podrá utilizarse para el revestimiento de banquetas, estando su carga, transporte al sitio de uso y descarga a exclusivo coste de la contratista.

Terminadas las tareas de limpieza y construcción, se procederá a su pintado con pintura blanca en polvo a base de cemento o cal.

La pintura se preparará agregando un litro de agua por cada kilogramo de polvo, vertiéndola lentamente y mezclando bien para que no se formen grumos. Se preparará solamente la cantidad de pintura a utilizar en la jornada de trabajo. En ningún caso se utilizará pintura preparada el día anterior.

Se procederá a pintarse con 2 (dos) manos de pintura blanca los estribos, pilas intermedias y guardarruedas y/o barandas. Los estribos y pilas se pintarán en sus caras expuestas, en tanto que el resto su pintura será total.

La superficie a pintar deberá estar limpia, libre de polvo, grasa o cualquier sustancia que impida una buena adherencia.

La aplicación de la pintura se hará con brocha sobre la superficie previamente humedecida.

Después de aplicada la pintura y una vez que la pintura haya endurecido, se deberá humedecer la superficie pintada 2 o 3 veces al día, durante 2 (dos) días para obtener un curado perfecto.

De tener barandas ejecutadas con caños metálicos, estos se pintarán con una mano de "Convertidor de óxido y base" color blanco, aplicándose sobre esta 2 (dos) manos de esmalte sintético color blanco. Se deberán respetar las instrucciones y recomendaciones dadas por el fabricante, antes y durante la aplicación de cada una de las capas de pintura.



III. MATERIALES

Si se utiliza pintura a la cal, ésta deberá responder a la Norma IRAM 1190 "Pintura en polvo a la cal de color blanco"

Si se utiliza pintura a base de cemento blanco, deberá responder a los siguientes requisitos:

Estará constituida por un polvo fino, homogéneo, no agumado y que no se desmenuce fácilmente.

Mezclada con agua en proporción conveniente, formará una pintura que no presente partículas de cemento sin mojar y que al ser aplicada sobre una estructura de concreto previamente humedecida, deje después de 18 horas, en una atmósfera libre de vapores corrosivos, a 20-25°C y 50-55% de humedad relativa, una superficie dura, opaca, de acabado mate y color uniforme, que no desprenda polvo ni se cuartee y presente una buena adherencia.

La pintura en base a cemento blanco, deberá responder a la siguiente composición:

COMPONENTES	PORCENTAJES EN PESO	
	Máximo	Mínimo
Cemento Portland Blanco	- - -	65
Cal Hidratada	25	- - -
Carbonatos (expresados en CO ₂)	3	- - -
Litopón (30% SZn)	20	10
Hidrófugos (Estearato de calcio o aluminio)	1	0,5
Sales higroscópicas (Cloruro de sodio ó calcio)	5	3

No deberá contener ligante orgánico.

IV. MEDICIÓN Y PAGO

Los trabajos contratados, completamente finalizados, aprobados y conforme a la cantidad autorizada por la Inspección de Obra en un todo de acuerdo a la presente especificación, se medirán y pagarán por unidad (U) al precio unitario de contrato para el ítem de contrato "Desembanque y Limpieza de alcantarillas laterales y transversales"; el cual será compensación total por todos los trabajos de excavación y remoción de sedimentos, malezas u otro material; el pintado de las alcantarillas; de la provisión de los materiales, mano de obra, equipos, combustibles, herramientas; de los gastos generales, beneficios y todo otro costo necesario para la correcta ejecución de las tareas y no pagado en otro ítem del contrato.

1. DESCRIPCIÓN

La presente especificación refiere al retiro y reubicación de barandas metálicas cincadas existentes en coincidencia con alcantarillas transversales existentes.- La reubicación se efectuará a la cota de terraplén de proyecto.

Rige las especificaciones indicadas en la 'Sección F-1' del Pliego de Especificaciones Técnicas Generales de la DIRECCIÓN NACIONAL DE VIALIDAD y el Plano Tipo N°4463/1: "BARANDA METÁLICA CINCADA PARA DEFENSA", de la de la DIRECCIÓN PROVINCIAL DE VIALIDAD de la Prov. de Santa Fe, con las siguientes modificaciones y exigencias que se indican en la presente especificación.

Los trabajos incluyen la reposición total, por materiales nuevos, de todos aquellos elementos que se encuentren deteriorados y/o que se encuentren faltantes y/o que sean necesarios para la correcta y completa terminación de los trabajos.

2. MEDICIÓN Y FORMA DE PAGO

La ejecución completamente finalizada, aprobada y de acuerdo a la cantidad autorizada por la Inspección de Obra en un todo de acuerdo a la presente especificación, se medirá y pagará por metro lineal de baranda retirada y reubicada conforme lo determine la inspección de obra.

El pago se efectuará al precio unitario de contrato para el ítem correspondiente, el cual será compensación total por los gastos de desarme, retiro, elección de los materiales, reposición de los materiales defectuosos, provisión de los nuevos materiales, mano de obra, equipos, herramientas, también el transporte de todos los materiales retirados y los provistos para tal fin, gastos generales, beneficios y todo otro costo necesario para la correcta ejecución de las tareas y no pagado en otro ítem del contrato.



I. GENERALIDADES

La presente especificación refiere a los trabajos necesarios para realizar la provisión y colocación de barandas metálicas de defensa donde lo indiquen los planos de proyecto y las planillas integrantes del presente pliego, previa autorización de la Inspección de Obras.

Rige las especificaciones indicadas en la 'Sección F-1' del Pliego de Especificaciones Técnicas Generales de la DIRECCIÓN NACIONAL DE VIALIDAD y el Plano Tipo N°4463/1: "BARANDA METÁLICA CINCADA PARA DEFENSA", de la de la DIRECCIÓN PROVINCIAL DE VIALIDAD de la Prov. de Santa Fe.



I. GENERALIDADES

La presente especificación refiere al uso de los hormigones necesarios para realizar las construcciones de las obras de arte, donde lo indiquen los planos de proyecto y las planillas integrantes del presente pliego, previa autorización de la Inspección de Obras.

Rigen las especificaciones indicadas en la 'Sección H-II: Hormigones de Cemento Portland para Obras de Arte' del Pliego de Especificaciones Técnicas Generales de la DIRECCIÓN NACIONAL DE VIALIDAD, Edición 1998.

En todos los casos que las especificaciones se refieran a los reglamentos CIRSOC, debe entenderse que se refieren al REGLAMENTO CIRSOC 201/2005.

El presente Item incluye la ejecución materiales y transportes necesarios para la demolición, retiro y reconstrucción de cabezales en aquellas alcantarillas transversales y laterales que presentan un alto grado de deterioro.



I. GENERALIDADES

La presente especificación refiere al uso de las barras de acero para el armado del H°A° necesario para realizar las construcciones de las obras de arte, donde lo indiquen los planos de proyecto y las planillas integrantes del presente pliego, previa autorización de la Inspección de Obras.

Rigen las especificaciones indicadas en la 'Sección H-III: Aceros especiales en barra colocados para H°A°' del Pliego de Especificaciones Técnicas Generales de la DIRECCIÓN NACIONAL DE VIALIDAD, Edición 1998.

En todos los casos que las especificaciones se refieran a los reglamentos CIRSOC, debe entenderse que se refieren al REGLAMENTO CIRSOC 201/2005.



I. GENERALIDADES

La presente especificación refiere a los trabajos necesarios para realizar las excavaciones para la fundación de las obras de arte, donde indiquen los planos de proyecto y las planillas integrantes del presente pliego, previa autorización de la Inspección de Obras.

Rige las especificaciones indicadas en la 'Sección H-1: Excavación para fundaciones de obras de arte' del Pliego de Especificaciones Técnicas Generales de la DIRECCIÓN NACIONAL DE VIALIDAD, Edición 1998.

Entiéndase como cota de la superficie libre a la Cota de Desagüe de la alcantarilla a construir. A partir de dicha cota, se entenderá que la excavación corresponde a la fundación de la misma.

I. GENERALIDADES

La presente especificación refiere a la construcción y colocación de caños de H°A° donde sea necesario para reconstruir zonas de cabezales de alcantarillas transversales y laterales previa autorización de la Inspección de Obras.

Rigen las especificaciones indicadas en la "SECCIÓN L-VIII: CAÑOS DE H°A°", la 'Sección H-//: HORMIGONES DE CEMENTO PORTLAND PARA OBRAS DE ARTE', y la 'Sección H-///: ACERO ESPECIALES EN BARRA COLOCADO PARA H°A°' del Pliego de Especificaciones Técnicas Generales de la DIRECCIÓN NACIONAL DE VIALIDAD, Edición 1998.

Además, rige los Planos Tipos de la Dirección Provincial de Vialidad N° 8508 "Características de los caños de hormigón" y N° 4140/ BIS "Cabezales para Alcantarillas de Caños de H°A°"

En todos los casos que las especificaciones se refieran a los reglamentos CIRSOC, debe entenderse que se refieren al REGLAMENTO CIRSOC 201/2005.

II. MATERIALES

Los materiales deben responder a lo indicados en el REGLAMENTO CIRSOC 201/2005.

En todos los casos, deberá usarse CEMENTO PORTLAND DE ALTA RESISTENCIA A LOS SULFATOS.

III. FABRICACIÓN

III-1 CAÑOS PREFABRICADOS

Cuando el contratista coloque caños fabricados en establecimientos especializados, estos deberán tener la aprobación de la Inspección de la obra la cual podrá verificar si las condiciones de fabricación son las adecuadas.

III-2 DEFECTOS

Los caños no podrán tener los defectos siguientes:

- Dimensiones no especificadas en los Planos Tipos DPV N° 4140Bis y N° 8508.
- Grietas o fisuras.
- Textura abierta, presencia de nidos de abejas
- Deformaciones en el enchufe
- Falta de resonancia al ser golpeados por un martillo liviano

- Bordes deteriorados

III-3 IDENTIFICACIÓN

Los caños llevarán pintados o grabados en forma perfectamente legibles:

- Marca de fábrica.
- Diámetro interior en mm.
- Fecha de fabricación.

III-4 TOLERANCIAS

Las tolerancias respecto a las medidas indicadas en los planos Tipos, no podrán exceder a las indicadas en la siguiente tabla:

Dimensiones	Tolerancias
Longitud	± 1%
Diámetro exterior del fuste	± 1%
Diámetro interior del fuste	± 1%
Espesor	± 5%
Flecha	1 cm/m
Perpendicularidad de las espigas	6 m

IV. ENSAYOS DE CALIDAD

IV-1 PRESIÓN EXTERNA:

Los caños serán ensayados a presión externa por método de las tres aristas, debiendo resistir las cargas que se detallan en los cuadros siguientes:

Ensayo	DIÁMETRO (mm)								
	600	700	800	900	1000	1100	1200	1400	1600
Carga de Prueba (Kg/m)	3500	3800	4000	4300	5200	6000	6600	7800	9200
Carga de Rotura (Kg/m)	5500	5800	6000	6500	7800	9000	10000	12000	13500

Una vez sometidos a la carga de prueba, no deberán presentar fisuras, grietas u otros desperfectos. Así mismo no acusarán diferencias de sonido al ser golpeados con un martillo liviano después de ensayados. Los presentes cuadros están dados para hormigones con 400kg de cemento por m³ y una resistencia a la compresión mínima de 280kg/cm² a los 28 días, correspondiendo a los caños clase I, II y III del Plano Tipo DPV N° 8508 adjunto. Para caños clase IV con hormigones de resistencia de 420kg/cm² los valores de resistencia de carga de prueba y rotura serán fijados en especificaciones complementarias.

IV-2 PRESIÓN INTERNA

Los caños se ensayarán a una presión hidráulica interna de 0,5kg/cm² durante 15 minutos

IV-3 ABSORCIÓN DE AGUA

La absorción máxima de agua será de 8% de su peso seco.

V. INSPECCION Y RECEPCION

V-1. INSPECCION

Se inspeccionarán todos los caños de cada partida, rechazándose todos aquellos que no respondan a las exigencias fijadas en los apartados III-2, III-3 y III-3. De los caños que se satisface la inspección, se extraerán muestras de la forma siguiente:

V-1a) PARA LA RESISTENCIA A LA CARGA EXTERNA

Para verificación de la resistencia a la carga externa de prueba se extraerá el 1% de la partida con un mínimo de 2 caños por partida. La verificación de la carga a la rotura se realizará sobre el 0.5% de la partida con un mínimo de un caño.

V-1b) PARA LA PRESIÓN INTERNA

Este ensayo deberá realizarse indefectiblemente en el obrador por medio de los equipos que proveerá la empresa contratista. En caso que el contratista adquiera los caños a fabricantes especificados, deberá disponer de un equipo de ensayo en obro; este ensayo se efectuara sobre el 10% de la partida.

V-1c) PARA ABSORCIÓN DE AGUA

Se realizará sobre caños que hayan satisfecho las pruebas de resistencia a carga interna y externa. De cada caño ensayado a la carga de roturase extraerán: un trozo por espiga y un trozo por parte media.

V-1d) PARA LA CALIDAD DE HORMIGÓN

Para ensayos de calidad de hormigón se prepararán 4 probetas cilíndricas de 150 x 300mm dos veces por semana, usando el material de la fabricación de los tubos.

V-2. RECHAZOS

V-2a) PRESIÓN EXTERNA

Si en el ensayo de presión externa fallan dos (2) tubos se rechazara toda la partida. Si falla uno se repetirá el ensayo sobre el 1% no ensayado con un mínimo de dos (2) caños y si uno de estos falla, se rechazara toda la partida.

V-2b) ABSORCIÓN DE AGUA

Por cada probeta que falla se extraerán dos nuevas probetas y cuando de estas falla una se rechazara toda la partida.

V-2c) PRESIÓN INTERNA

Si al ensayar los caños a presión interna fallan dos tubos se ensayara toda la partida; si falla uno se repetirá el ensayo sobre el otro 10% no ensayado y si de estos falla uno se ensayara toda la partida. Al ensayar toda la partida se rechazaran todos los caños fallados.

V-3c) RESISTENCIA DEL HORMIGÓN

Cuando la resistencia de una probeta es menor a la especificada, se rechazara toda la partida correspondiente.

V-3 MÉTODOS DE ENSAYO

Se usaran como técnicas de ensayo las especificadas en Norma IRAM 11503 sección G.

VI. COLOCACIÓN

La colocación de caños podrá hacerse sobre platea o terreno natural compactado según especifique el proyecto. En el caso de llevar platea la superficie de asiento deberá ser compactada para luego colocar sobre ella la platea de hormigón de las características que se especifique. Con posterioridad los caños deberán ser calzados con hormigón o mampostería según se indique y en el ancho que resulte de su proyección máxima en el plano horizontal de asiento. Si no llevan platea la superficie de asiento será adecuadamente compactada; los caños se colocaran a cota proyectada, se calzara con suelo completándose su colocación con capa de 0.20m de espesor compactadas. Deberán sellarse uno a otro con mortero asfáltico.

VI-1. MATERIALES

VI-1a) ASFALTO

Será homogéneo, libre de agua y no formara espuma al calentarse a 100°C, debiendo cumplir con las condiciones de calidad de la especificación de la Sección D-I-2-4 del P.E.T.G. de la DNV.

VI-1b) ARENA

Cumplirá con las siguientes características granulométricas:

- Pasa tamiz N° 10 100%
- Pasa tamiz N° 20 85%
- Pasa tamiz N° 200 5%

VI-1c) MORTERO ASFÁLTICO

Será preparado en la proporción de una parte de asfalto y tres partes de arena, medidas en volumen. El asfalto se calentara hasta el estado líquido sin exceder la temperatura de 150°C. A continuación se agregara arena calentada a 130°C, removiendo la mezcla hasta obtener adecuada uniformidad.

VI-2 EJECUCIÓN

El sellado se ejecutará cuando las superficies estén perfectamente secas y a temperatura ambiente mayor de 15°C. Se colocara el mortero en las juntas hasta colmarlas para luego de transcurridas cuatro horas se rellenarán los asentamientos derivados de la primera aplicación. Durante la operación de sellado el mortero conservara la temperatura adecuada a cuyo efecto los recipientes de distribución deben calentarse antes de recibir el mortero y sellado se ejecutara con herramientas de forma adecuadas para poder rellenar adecuadamente las juntas entre los mismos. El costo del mortero y su colocación encuentra incluida en el presente ítem.

VII. MEDICION Y FORMA DE PAGO

Los caños de H°A°, colocados en su sitio y a cota definida de la alcantarilla que conforman, rellena hasta la cota de rasante correspondiente y con los taludes laterales perfectamente conformados, y los muros de alas ejecutados, no recibirán pago directo.- Su costo se considerará incluido en los Ítems de hormigones del Contrato, incluyendo gastos generales, beneficios y todo otro costo necesario para la correcta ejecución de las tareas y no pagado en otro ítem del contrato.

I. DESCRIPCIÓN:

La presente especificación refiere a la ejecución de la Caja para la construcción del paquete estructural, en aquellos lugares donde la subrasante de proyecto estuviese por debajo de la cota de la rasante existente.

Rigen las especificaciones de la Secciones "B-II: Excavaciones" y "B-VII: Preparación de la Subrasante" del "Pliego de Especificaciones Técnicas Generales", edición 1998 de la DIRECCIÓN NACIONAL DE VIALIDAD, Edición 1998, con las modificaciones y agregados que se indican a continuación.

II. PROCEDIMIENTO

En la apertura o excavación de dicha caja deberá realizarse una compactación hasta obtener el 100% de la densidad de ensayo Proctor T-99. Los materiales excedentes de esta podrán reutilizarse en la construcción de terraplenes si a exclusivo juicio de la Inspección de Obra se consideran aptos a tal fin. De no ser así se depositarán donde indique la Inspección en un radio menor a los 2 Km.

Es obligatorio para la Contratista ejecutar un saneamiento de la subrasante en una profundidad de 30cm.- Estos trabajos no recibirán pago directo.

III. MEDICIÓN Y FORMA DE PAGO:

El trabajo realizado según lo descrito se medirá por metros cúbicos, resultando del producto de un ancho máximo para cada sección por la longitud de la misma y por la profundidad promedio necesaria, medida esta última cada 50 metros.

El trabajo así medido se pagará por metro cúbico aprobado al precio unitario del correspondiente ítem del contrato, y será compensación por todos los gastos de ejecución, mano de obra, equipos, herramientas, combustibles, lubricantes, cargas, transporte, descarga, compactación, gastos generales y beneficios, y cualquier otro gasto necesario para la correcta terminación de los trabajos.



I. GENERALIDADES

La presente especificación refiere a los trabajos de mantenimiento a ejecutar en las barandas metálicas peatonales ubicadas en los bordes de vereda del puente existente sobre arroyo La Blanca.

Se efectuará la remoción de los restos de pintura desprendida y restos de óxido de las barandas existentes y a posteriori se aplicarán tres (3) manos de pintura epoxídica esmalte tipo I según norma IRAM 1198.

Los trabajos incluyen la colocación de bulones de fijación y soldadura de todas aquellas partes que se encuentren desvinculadas entre sí

Los trabajos de pintura cubrirán toda la superficie exterior expuesta al medio ambiente inclusive aquellas partes exteriores de acceso dificultoso.

El color de la pintura esmalte será equivalente al naranja original debiendo cubrir la superficie con tres (3) manos de pintura.

Los materiales de pintura, tanto en calidad, su tipo y color deberán ser aprobados por la Inspección de obra.

Rigen las especificaciones indicadas en la 'Sección H-III: Aceros especiales en barra colocados para H°A°' del Pliego de Especificaciones Técnicas Generales de la DIRECCIÓN NACIONAL DE VIALIDAD, Edición 1998.

En todos los casos que las especificaciones se refieran a los reglamentos CIRSOC, debe entenderse que se refieren al REGLAMENTO CIRSOC 201/2005.

II. MEDICION Y PAGO

Los trabajos se medirán y pagarán por metro lineal.- El costo incluye la ejecución, materiales y transporte y toda otra tarea necesaria para la correcta y completa terminación del trabajo.- Se incluye ejecución materiales y transportes necesarios para la reconstrucción de los tramos de barandas rotas con su correspondiente pintado y todo otra tarea material y transporte necesario para la correcta y completa terminación de los trabajos.



I. GENERALIDADES

La presente especificación refiere a las tareas de mantenimiento a realizar en la calzada del puente existente en Arroyo La Blanca.

Estas tareas incluyen la limpieza de los conductos de desagüe pluvial y reconstrucción de las juntas guardacantos con perfil L adecuadamente y empotrado a la estructura del tablero.- Incluye la reposición de las juntas de neopreno deterioradas en coincidencia con los guardacantos de los tramos de tablero existentes en los puentes identificados según la planialtimetría de proyecto del Pliego de licitación.

II. MEDICION Y PAGO

Los trabajos se medirán y pagarán en forma Global al precio unitario cotizado para la ejecución de la limpieza de la calzada el retiro y reemplazo de las juntas deterioradas, la reparación o reemplazo de los guradacantos de acero sea que estén deteriorados o sea que no existan debido a la acción ejercida por el rodamiento del tránsito usuario.

El costo incluye la ejecución, materiales y transporte y toda otra tarea necesaria para la correcta y completa terminación del trabajo.

I. GENERALIDADES

La presente especificación refiere a las tareas de limpieza y reconstrucción de ambas veredas de hormigón armado existentes.

El objeto principal del trabajo consiste en efectuar la limpieza completa de ambas veredas, en las que se encuentran ubicadas sendos espacios destinado al futuro alojamiento de servicio, y cuyas tapas de hormigón armado originales no existen o se encuentran deterioradas. Se utilizará a tal fin hormigón H-30 según CIRSOC 201-2005.

Dichas tapas están constituidas por losetas de hormigón armado de 0.08 m de espesor. La Contratista deberá diseñar las nuevas losetas con dispositivos antivandalismo para evitar su retiro.

II. MEDICION Y PAGO

Los trabajos se medirán y pagarán por metro cúbico de hormigón H-30 incluyendo los materiales y transportes y toda otra tarea necesaria para la correcta y completa terminación del trabajo.

1. DESCRIPCIÓN

Rigen los planos tipo N° "8507" y 8509 BIS" que se encuentran contenidos en el Pliego, con mas las siguientes modificaciones complementarias y de cumplimiento obligatorio para la Contratista.

Este ítem consistirá en la ejecución del Señalamiento Vertical y delineadores de acuerdo a las dimensiones y características de los materiales que se especifican más adelante.

Los trabajos se deberán ejecutar en un todo de acuerdo con estas especificaciones, a los planos de señalización vertical, a las órdenes dadas por la Inspección.

Se adopta el Sistema de Señalización Vial Uniforme publicado como Anexo L del Reglamento 692/92 en el Boletín Oficial del 27/6/94, Decreto 875/94. Rige el Manual de Señalamiento Vertical, versión 2017, de libre disponibilidad en la página oficial de la DNV.

2. MATERIALES

Las señales y delineadores estarán confeccionadas en placas de aluminio fijadas sobre parantes de madera que deberán cumplir con las siguientes especificaciones técnicas:

2.1.- PLACAS DE SEÑALIZACION LATERAL: Las placas serán de acero galvanizado de (tres) 3 mm de espesor – Recubrimiento mínimo Z275 – que respondan a la Norma IRAM-las U 500-214:2002. El Contratista deberá presentar certificado autenticidad de cumplimiento de la norma IRAM citada.- Las dimensiones de las placas responderán al plano Tipo DPV N° 8509

a) Preparación de la Placa: Previamente a la aplicación de las laminas, se limpiarán con líquidos desengrasantes y se dejarán secar para luego efectuar un trapeado con solventes adecuados que permitan eliminar todas las partículas grasas que hayan quedado.- El desengrasado se podrá efectivizar por los siguientes medios:

- Mecánico: utilizando abrasivos en polvo y viruta de acero de buena calidad, limpiando muy bien la superficie con solvente de buena calidad, y secando luego prolijamente las superficies sin dejar rastros de humedad superficial ni de pelusas.

- Químico: mediante la inmersión de las placas bateas con ácido fosfórico al 7%; los baños deberán tener un PH = 10 para no decapar el metal. Posteriormente con agua limpia se enjuagarán y se secarán bien, sea a corriente de aire o con trapos, sin dejar muestras de humedad o pelusas. La primera mano de pintura de fondo o imprimación deberá darse lo antes posible, a lo sumo dentro de las 24 horas del tratamiento de superficie.

b) Pintura De La Cara Posterior De La Placa. Una vez desengrasada se le dará una mano de pintura primaria destinada a dar adherencia al conjunto de revestimiento y a protegerlo, que deberá ser: adherente, flexible, resistente a la humedad y deberá tener una acción preservante sobre el metal. Será basándose en resinas vinílicas (butiral vinílico) y comprenderá dos elementos: - Una solución de base pigmentada al cromato de zinc. - Una solución endurecedora con ácido fosfórico dosado. 9 Antes de efectuarse la aplicación de las pinturas de terminación deberá dejarse secar muy bien la capa de pintura primaria. En el caso de observarse defectos de superficie, los mismos se corregirán con enduidos y/o masillas.

c) Pinturas De Terminación: Podrán ser de dos tipos: - Esmaltes sintéticos: de alta resistencia al impacto, por simple agitación con una espátula, deberán formar una mezcla homogénea, presentando una completa dispersión del pigmento en el vehículo, sin contener restos de partículas secas, ni gruesas, ni otros materiales extraños. Al secar formarán una película uniforme, dura de gran resistencia a la intemperie. La pintura deberá ser aplicada a soplete y será de color gris mate. El secado podrá ser al aire o por horneado con un tiempo de secado al tacto, máximo de una hora. - Esmaltes de Tipo Vinílico de gran resistencia a la acción de ácidos débiles, sales marinas y corrosión.

d) Ensayo De Adherencia: Con una aguja bien afilada se rayará la superficie pintada de la placa hasta el metal, con trazos perpendiculares equidistantes de 1 mm. Se dibujarán así cuadrados de 1 mm. de lado. Ningún cuadrado del revestimiento deberá desprenderse ni presentar rotura en los bordes. Tampoco han de despegarse de la superficie del metal si se pega y despega una tela adhesiva.

e) Ensayo De Rayado: Al inclinar a 45° la mina de un lápiz de dureza H y empujando sobre el revestimiento, el mismo no presentará rayaduras.

f) Material Reflectante: Serán láminas de Alto Impacto Visual (gran angularidad). El color de la lámina deberá ser acorde a los niveles requeridos en la Norma IRAM 3952. La reflectividad mínima requerida para el color blanco será de 400 cdl.lux/m², medida de la siguiente forma: Angulo de observación: 0,2° Angulo de entrada: -4° El factor Y de luminancia deberá ser como mínimo de 40 %. La vida útil de la lámina reflectiva deberá ser como mínimo de diez (10) años y mantener al cabo de ese tiempo un 80% de reflectividad original al cabo de ese tiempo. La fluorescencia de la lámina reflectiva, deberá estar garantizada por su fabricante y por escrito por dicho período. Se deberán utilizar para la confección de señales, materiales compatibles que no afecten ni deterioren la calidad y reflectividad de las mismas. Estos materiales abarcarán la lámina reflectiva en todos sus colores y presentaciones además de las 10 láminas de color amarillo – limón fluorescente, los vinilos y/o tintas que se utilicen en la confección de la señal. Todo material compatible a utilizar, deberá estar garantizado por escrito por su fabricante, en lo que a Reflectividad se refiera. El material reflectante a utilizar en la confección de las señales será de color blanco, amarillo o naranja, según corresponda a la señal o al delineador y los tonos de los colores responderán a los adoptados internacionalmente para la señalización vertical vial. La lisura de la superficie

posibilitará que aún cuando se frotare sobre ella vigorosamente cenizas, tintas, lápiz, etc., ésta no presentará marcas y/o manchas, y una vez aplicadas sobre placas metálicas, su brillo será uniforme en cualquier posición. Los talleres de confección de señales deben tener probada experiencia en la tarea señalada. Deberán poseer capacidad técnica y operativa propia para realizar tareas de: Corte de Chapa Ploteo Pintura Laminado Armado de la Señal Almacenamiento Estiba Todo lo expresado será verificado por la Inspección

g) Adhesivo: La cara posterior de la lámina reflectiva contendrá una capa de adhesivo reactivable por calor, lo suficientemente uniforme de manera que al reactivarlo no presente arrugas, ampollas, o manchas una vez aplicada la lámina sobre chapas. El adhesivo, vendrá protegido por un papel fácilmente removible por pelado sin mojar en agua u otro solvente; debiendo formar un vínculo durable de la lámina en sí, resistente a la corrosión y a la intemperie y adherirse a temperatura de 90°C. Luego de 48 horas de aplicada la lámina, el adhesivo será lo suficientemente duro para resistir el desgaste y daño durante el manipuleo; suficientemente elástico a bajas temperaturas y suficientemente fuerte para resistir el arrancado de la lámina de la superficie a la que fuera aplicado, cuando se aplique una fuerza de 2,250 kg. cada 2,5 cm de ancho, conforme a ASTM D-903-49. El adhesivo no tendrá efectos mohos sobre la lámina reflectiva y será resistente a los hongos y bacterias.

h) Generalidades: Las láminas reflectivas serán suficientemente flexibles como para admitir ser cortadas en cualquier forma y permitir su aplicación conformándose moderadamente a relieves poco profundos. El poder reflectivo deberá ser mantenido hasta el 90% de su total, en condiciones ambientales de lluvia, niebla, y permitir una total y rápida limpieza de mantenimiento luego de un eventual contacto con aceites, grasa y polvos. La superficie de láminas reflectivas será resistente a los solventes y podrá ser limpiada con nafta, aguarrás mineral, trementina, metanolxilol o aguas jabonosas

2.2.-PARANTES:

Para el apoyo de los carteles se utilizarán postes de madera, de longitud y cantidad necesaria para que cumplan con la profundidad de enterramiento y la altura de colocación. Detrás de la placa metálica se colocarán listones transversales para brindar rigidez a la estructura de sostenimiento de sección adecuada para lograr dicha rigidez:

NOMBRE IRAM	NOMBRE BOTANICO	NOMBRE VULGAR
Quebracho Colorado Santiagoño	Schinopsis lorentzii	
Cebil Colorado	Anadenanthera macrocarpa	Curupay
Caldén	Prosopis caldenia	
Algarrobo Negro	Prosopis nigra	Ibopé-hu - árbol negro



	Tabebuia spp	Lapacho
	Caealpinia paraguarensis	Guayacan
	Astronium balansae	Urunday,

En caso de no existir en plaza las especies precedentemente enunciadas, el Contratista propondrá a la D.P.V. la nómina alternativa de aquellas que, cumpliendo con similares características, satisfagan el requerimiento previsto. Es de suma importancia que los postes de los carteles, al ser embestidos por los vehículos, se astillen para que el impacto sea menos agresivo; es responsabilidad de la Contratista testear este requerimiento.

La escuadría será de 3"x 3" o de 4"x 4" según corresponda, o salvo que el cálculo efectuado por la Contratista diera postes de mayor dimensión. Se admitirán para los espesores las tolerancias indicadas por norma IRAM 9560, cuando se trate de postes sin cepillar. Para aquellos que fueron cepillados por maquinado se admitirá que pueden reducir su sección según normas IRAM 9560, es decir +/- 4 (cuatro) milímetros por cara.

A fin de rigidizar las placas de gran tamaño y evitar alabeos de la misma se emplazarán entre los dos postes sostén dos travesaños (varillas o tiritas) de madera dura de 3"x 1 ½" y largo igual al ancho de la chapa de que se trate. Estos travesaños se encastrarán en los postes verticales y el encastre en estos será de 3" en sentido longitudinal y 1 ½" en el sentido transversal, debiendo coincidir la colocación de los travesaños con las perforaciones practicadas para los bulones de fijación de la placa, lográndose de este manera no solo fijación de la placa, sino también la de los travesaños.

Pintura: Los parantes serán pintados con una mano de pintura asfáltica base a fin de darle imprimación y dos manos de esmalte sintético color gris acero mate, similar al de la cara posterior de las placas. Al tramo que va empotrado en la tierra se le dará una mano de pintura asfáltica negra. Se deberán colocar en todos los parantes la sigla D.P.V. en forma vertical con pintura negra (planograf o esmalte sintético) con letras de 10 cm. de alto, debajo del borde inferior de la placa en la parte frontal del parante y a mitad de su longitud en la parte posterior del mismo.

2.3.-BULONES

Para fijar las chapas de las señales a los postes se emplearán bulones de aluminio torneado, aleación tipo 6262 y temple T-9 según catálogo de Káiser o designación ASTM B211/65, con cabeza redonda o gota sebo, cuello cuadrado de 9 ½ mm de lado, vástago de 9 mm y 100 mm de largo con un roscado de tuerca no menor de 3 cm. La correspondiente tuerca será cuadrada de 15 mm de lado y un espesor de 5 mm. La arandela deberá ser de aleación 1.100 temple H-18 para bulón de 9 mm de diámetro, con espesor de 2mm y con diámetro externo similar al de la cabeza del bulón. La cabeza del bulón deberá estar reflectorizada con el mismo material y color que el correspondiente al de la superficie de la placa donde se ha efectuado el agujereado para el paso del bulón.

3. **FORMA DE EJECUTAR LOS TRABAJOS - EQUIPOS Y ELEMENTOS:**

A los efectos de la cotización del ítem se establecen las siguientes condiciones:

La Contratista está obligada a proveer los carteles, soportes, elementos de fijación y todos aquellos los elementos necesarios para ejecutar la señalización Vertical Lateral especificada para la obra, incluyendo la colocación final de los carteles en la obra.

La inspección de obra exigirá que la calidad de los elementos a proveer y/o colocar sea conforme a la presente especificación y podrá exigir el cambio o retiro de los elementos que no resulten aptos o aceptables para llevar a cabo los trabajos especificados.

4. **MEDICIÓN Y FORMA DE PAGO**

La ejecución, materiales y transportes necesarios para realizar y colocar toda la señalización vertical indicada en los planos y planillas correspondientes, se medirán y pagarán por metro cuadrado (m²) de superficie de cartelería colocada y aprobada por la Inspección de obras, al precio unitario cotizado para el correspondiente ítem de contrato. Dicho valor será compensación total por todos los gastos de adquisición de materiales, mano de obra, construcción del cartel y sus elementos de fijación, colocación en el lugar, todos los gastos de transporte de materiales, herramientas y equipos necesarios para la correcta terminación de los trabajos, gastos generales, beneficios y todo otro costo necesario para la correcta ejecución de las tareas y no pagado en otro ítem del contrato; incluyendo también el retiro de las señales existentes y su carga, transporte y descarga a la Jefatura de zona de la DPV que corresponda ó donde la Inspección de Obra lo disponga.

I. DESCRIPCIÓN

La presente especificación refiere a la inscripción institucional calada que se debe ejecutar en la cartelería definitiva de obra.

Rigen los planos tipos “4142bis” y “8507bis”, con las siguientes modificaciones y exigencias que se indican a continuación.

II. PROCEDIMIENTO

II.1 INSCRIPCIÓN CALADA

A toda señalización vertical que se utilice en la obra, con fines definitivos (no se considera la cartelería de obra en construcción), se le realizarán inscripciones caladas con la leyenda “**DPV – SANTA FE - RP.....**” seguido del número de ruta correspondiente a la obra en cuestión.

El tamaño de las letras será:

- Para carteles de dimensiones mayores a 0,75m²: 5(cinco) centímetros de alto y 4(cuatro) centímetros de ancho.
- Para carteles de dimensiones menores a 0,75m²: 4(cuatro) centímetros de alto y 3(tres) centímetros de ancho.

En todos los casos las letras caladas no deberán superponerse con los gráficos, letras o números propios de la señal, evitando confusiones en su información.

II.2 EJEMPLO





DIRECCIÓN
GENERAL DE
PROYECTOS

ESPECIFICACIÓN TÉCNICA PARTICULAR
SEÑALIZACIÓN VERTICAL – INSCRIPCIÓN CALADA



III. FORMA DE PAGO:

Las operaciones y gastos necesarios para realizar la inscripción calada en la totalidad de la señalización vertical a colocar, como así también toda otra operación necesaria para el normal desarrollo de los trabajos previstos; **no recibirán pago directo alguno**, considerándose los incluidos dentro del ítem de contrato N° 29 "Señalización Vertical".



I. GENERALIDADES

La presente especificación refiere al señalamiento a realizar por la Contratista de la zona de ejecución de los trabajos contratados.

Rigen las especificaciones indicadas en la 'Sección L-XIX: SEÑALAMIENTO DE OBRAS EN construcción' del Pliego de Especificaciones Técnicas Generales de la DIRECCIÓN NACIONAL DE VIALIDAD, Edición 1998.

1. DESCRIPCIÓN

La presente especificación refiere a la posición del señalamiento de una alcantarilla transversal.

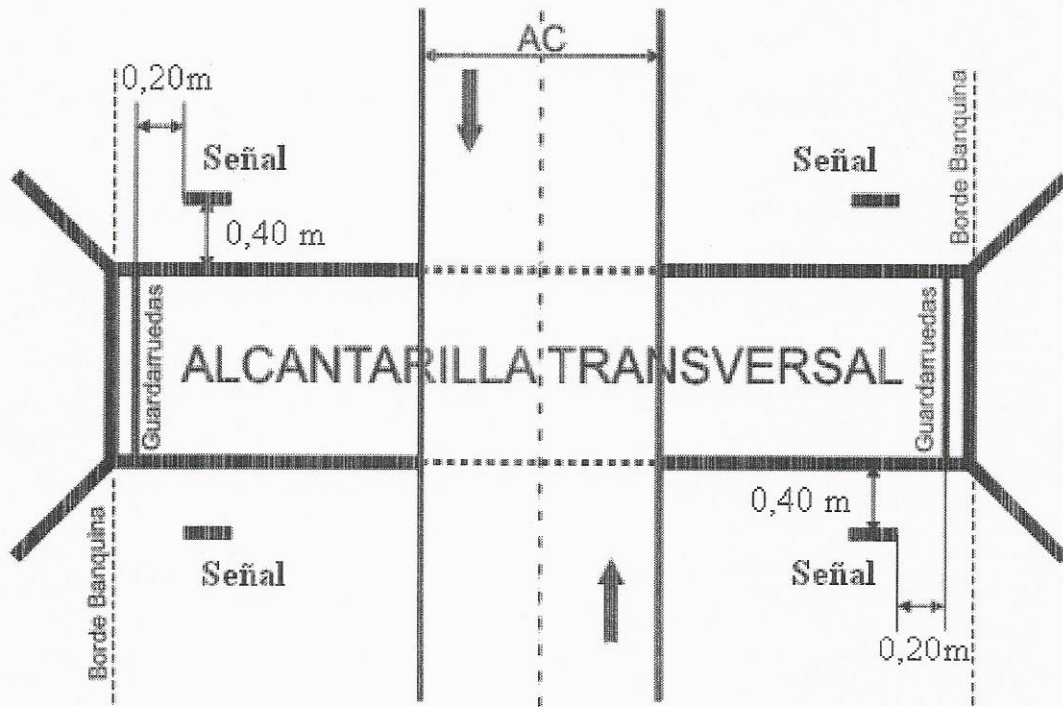
Rige la Especificación Técnica Particular "SEÑALAMIENTO VERTICAL" del presente Pliego y los planos tipos "8504", "8507bis" y "8509"; que se encuentran contenidos en el presente Pliego, con las siguientes modificaciones y exigencias que se indican a continuación.

2. PROCEDIMIENTO

Se colocarán 2 (dos) señales por cada sentido de circulación, o sea 4 (cuatro) por cada alcantarilla transversal.


Las señales utilizadas serán paneles de prevención del tipo P2(b) según la nomenclatura de la ley nacional 24449, provincial 11583 y decreto reglamentario 2311/99 y el plano tipo N° 8507 'BIS'.

En todas las alcantarillas transversales se colocarán las señales especificadas según plano tipo N° 8504, disponiéndolas de la siguiente manera:



Las señales deberán verse para quien circule por su mano derecha, por tal motivo corresponderá ubicarlas a 0,40m antes del comienzo de la alcantarilla, y separadas 0,20m desde la alineación interior del guardarruedas hacia la calzada.

La altura superior de la señal estará a +0,90m de la cota de rasante en esa sección transversal.



3. MEDICIÓN

La tarea contratada completamente finalizada, aprobada y de acuerdo a la cantidad autorizada por la Inspección de Obra en un todo de acuerdo a la presente especificación, se medirá por unidad (N°) de señal colocada.

4. FORMA DE PAGO

Las cantidades ejecutadas y medidas en la forma especificada en el apartado "Medición", se pagarán al precio unitario de contrato para el ítem "Señalización de Alcantarillas Transversales"; el cual será compensación total por los gastos de todos los materiales para su construcción, incluyendo los soportes, bulones, trabas, chapa, pinturas, etc; como también por todo gasto de construcción, traslado, emplazamiento, gastos generales, impuestos, beneficios y todo otro costo necesario para la correcta ejecución de las tareas y el mantenimiento de la cartelería colocada hasta la Recepción Definitiva de la Obra, y no pagado en otro ítem del contrato.

I. DESCRIPCIÓN

La presente especificación refiere a la construcción y colocación, en la progresiva correspondiente, de señales verticales indicativas del kilometraje de la ruta.

Rige la especificación técnica Particular "SEÑALIZACIÓN VERTICAL" del presente Pliego y el plano tipo 8503 que se encuentra contenido en el "Pliego General de Planos Tipo para Ejecución de Obras Viales" de la Dirección Provincial de Vialidad de Santa Fe, con las siguientes modificaciones y exigencias que se indican a continuación.

II. MATERIALES

II.1. CHAPA

Será con bordes redondeados y pintadas de ambos lados con pintura poliuretánica gris, tamaño 350mm de ancho por 400mm de alto.

II.2. LAMINAS

Se colocarán de ambas caras sobre la chapa ya que debe poder leerse de ambos sentidos de la ruta. La inscripción Km y el autoadhesivo reflectivo serán de aplicación en caliente.

La parte superior del cartel con una altura de 170mm por todo el ancho libre (280mm aproximadamente) se destinará para el fondo negro que dará marco a la letra blanca que consignará Km.

En la parte restante del cartel con fondo blanco y números negros se indicará el kilometraje correspondiente.

En cada mojón se utilizarán dos bulones para sostener la chapa al poste.

III. PROCEDIMIENTO

La chapa del mojón se colocará atravesando por la parte central al poste, quedando tipo bandera, debiendo coincidir el extremo superior del poste con el superior de la chapa.

Las tuercas de los bulones quedarán bajo nivel de la madera con el objeto de dificultar actos de vandalismo. Así mismo para dificultar el robo del poste se compactará bien la tierra a los costados de los mismos en el momento de la colocación.

Los mojones se colocarán cada kilómetro en forma alternada con respecto a los dos sentidos de la ruta. Debe tenerse presente que el cartel



debe poder leerse de ambos sentidos ya que tendrá la indicación de ambas caras de la chapa.

Con el objeto de no constituir obstrucción lateral, los mojones se colocarán del borde de la calzada a una distancia no menor de 1,80m ni mayor de 4m sobre terreno firme a nivel de banquina y preferentemente en el borde de ésta.


En casos especiales y con acuerdo de la Inspección de Obra podrán modificarse los valores de distancia para colocación de mojones.

IV. MEDICIÓN

La ejecución completamente finalizada, aprobada y de acuerdo a la cantidad autorizada por la Inspección de Obra en un todo de acuerdo a la presente especificación, se medirá por unidad (N°) construida y colocada en el lugar correspondiente.

V. FORMA DE PAGO

Las cantidades de ejecución medidas en la forma especificada en el apartado "Medición", se pagarán al precio unitario de contrato para el ítem "Señalamiento Vertical Kilométrico", el cual será compensación total por todos los gastos de adquisición de materiales, mano de obra, construcción del cartel, colocación en el lugar, todos los gastos de transporte de materiales, herramientas y equipos necesarios para la correcta terminación de los trabajos, gastos generales, impuestos, beneficios y todo otro costo necesario para la correcta ejecución de las tareas y su mantenimiento hasta la recepción definitiva de la obra y no pagado en otro ítem del contrato.

 DIRECCIÓN DE ESTUDIOS Y PROYECTOS	
5-03	ESPECIFICACIÓN TÉCNICA COMPLEMENTARIA CARTEL DE OBRA



1. DESCRIPCIÓN

La presente especificación refiere a la construcción y diseño gráfico del cartel de obra.

2. EQUIPOS

Todos los elementos deben ser provistos en número suficiente para completar los trabajos en el plazo previsto, y ser detallados al presentar la propuesta.

Los equipos a emplear deberán ser presentados para su evaluación y eventual aprobación por parte de la Inspección de Obra, la que podrá exigir el cambio o retiro de los elementos que no resulten aptos o aceptables para llevar a cabo los trabajos especificados.

3. PROCEDIMIENTO

3.1 Dimensiones

Las dimensiones "2 módulos de largo x 1 módulo de ancho" se regirán de acuerdo al monto de obra establecido.

3.1.1 Superficie mínima

La cartelería de la obra tendrá una superficie mínima, que depende del monto de obra, según el siguiente detalle:

- Obras que no superen los:
 - \$100.000 (pesos cien mil), 5 metros cuadrados de cartelería en un cartel.
 - \$600.000 (pesos seiscientos mil), 8 metros cuadrados de cartelería en un cartel.
 - \$2.000.000 (pesos dos millones), 18 metros cuadrados en uno o más carteles.
 - \$6.000.000 (pesos seis millones) 41 metros cuadrados en dos o más carteles.
- Cuando el monto supere los \$6.000.000 (pesos seis millones) deberá comunicarse con la suficiente antelación a la Subsecretaría de Comunicación Social y Gestión de Imagen para determinar la superficie de cartelería, la cual deberá ser como mínimo dos carteles de 41 metros cuadrados ubicados en los extremos de la obra.

3.2 Iluminación

Cuando el presupuesto de obra o monto de contratación supere la suma de \$2.000.000 (pesos dos millones) el o los carteles deberán estar iluminados.

3.3 Estructura

Cuando el monto de obra supere los \$2.000.000 (pesos dos millones) la estructura de sostén deberá ser preferentemente metálica. La estructura de sostén deberá respetar la estética de la cartelería y será adecuada al tamaño y materiales del cartel.

3.4 Ubicación

Si se localizara dentro de la zona de camino, se deberán respetar las distancias reglamentarias para seguridad del tránsito.

Los carteles deberán ser ubicados con buen criterio en lugares visibles perpendiculares a las vías de tránsito o en ochavas. Debe evitarse la colocación en lugares donde quede oculto o tapado el contenido o paralelos a las vías de tránsito.



3.5 Diseño y composición

Las características de colores y tipografías deberán ser las siguientes:

Colores
Negro
Amarillo pantone 123c
Celeste pantone 299c
Rojo pantone red 032

Tipografías	
Título	Univers condensada bold
Subtítulo	Univers condensada medium
Detalle de la obra	Univers condensada medium

En aquellos casos que superen los 15 metros cuadrados se deberá consultar el diseño gráfico y texto del cartel.

3.6 Cartel de obra tipo

Ver ANEXO I

4. CONTROL

Se deberá tener en cuenta, en aquellos aspectos que sean aplicables a la presente, los lineamientos del "Pliego de bases y condiciones generales" que forma parte del "Pliego Único de Condiciones y Especificaciones Técnicas" (PUCET) de la Dirección Provincial de Vialidad de Santa Fe.

5. PENALIDADES



Si la Contratista cometiera faltas o infracciones a esta especificación técnica particular se hará pasible a la imposición de multas que podrán variar según la importancia de la infracción a exclusivo juicio de la Repartición.

6. MEDICIÓN

Esta tarea no se medirá.

7. FORMA DE PAGO

La ejecución, materiales y transporte no recibirán pago directo alguno, se contemplará en el costo del ítem "Movilización de obra".

 DIRECCIÓN DE ESTUDIOS Y PROYECTOS		
5-03	ESPECIFICACIÓN TECNICA COMPLEMENTARIA CARTEL DE OBRA	373

8. ANEXO I

15 módulos	<p style="text-align: center;">PLAN DE OBRAS</p> <h1 style="text-align: center;">08</h1> <p>OBRA: RUTA PROVINCIAL N°</p> <p>TRAMO: / Provincia de Santa Fe</p> <p>PAVIMENTACION-REPAVIMENTACION-BACHEO</p> <p>COMUNA-MUNICIPIO / Departamento / Provincia de Santa Fe</p>	1 módulo
4 módulos		
6 módulos		
3,5 módulos		



MINISTERIO DE OBRAS PUBLICAS
 Y VIVIENDA
 Dirección Provincial de Vialidad

Plazo de Ejecución.....
 Fecha de Iniciación.....
 Empresa Contratista.....

Monto del contrato \$



TÉRMINOS DE REFERENCIA PARA LA REALIZACIÓN DEL ESTUDIO DE IMPACTO AMBIENTAL EN OBRAS VIALES, CUYOS PROYECTOS EJECUTIVOS SERÁN ELABORADOS POR LA DPV.

1. OBJETO.

Establecer las condiciones generales para la elaboración del Estudio de Impacto Ambiental cuyos proyectos ejecutivos serán elaborados por la DPV.

El Estudio de Impacto Ambiental será realizado coordinado con la elaboración del proyecto ejecutivo.

2. GLOSARIO.

- AMBIENTE: Comprende a los componentes físicos, biológicos, demográficos, actividades sociales y económicas y bienes.
- COMITENTE: Dirección Provincial de Vialidad de Santa Fe (DPV).
- CONSULTOR JEFE: Consultor que suscribe el Estudio de Impacto Ambiental.
- ESTUDIO DE IMPACTO AMBIENTAL (EsIA): Documentación a elaborar.
- TÉRMINOS DE REFERENCIA: Documento en el que se establecen las condiciones generales para la elaboración del Estudio de Impacto Ambiental para la presente obra.
- DPV: Dirección Provincial de Vialidad de Santa Fe. Sito en calle Bv. Muttis 880 de la ciudad de Santa Fe, TE: 0342- 4573963/66.
- SUA-DPV: Subdirección Unidad Ambiental (Dirección de Staff) - Dirección Provincial de Vialidad de Santa Fe. Será esta la Dependencia, y/o personal que la Repartición designe, ante la cual se canalizarán las presentaciones y aprobaciones en materia de medio ambiente.

3. ANTECEDENTES DISPONIBLES - CONSULTAS.

El Comitente proporcionará toda la información que tenga disponible relativa a cuestiones ambientales de esta obra y que sea requerida por el Consultor Jefe, en el soporte en que éstas se encuentren, pudiendo satisfacer el requerimiento a través de información disponible en sitios WEB.

La solicitud de la información será requerida por nota dirigida a la DPV, la que será respondida dentro de los diez (10) días hábiles contados a partir de la recepción de la misma.

4. ESTUDIO DE IMPACTO AMBIENTAL.

El Estudio de Impacto Ambiental (EsIA) deberá cumplir en todos sus términos, lo establecido en la legislación nacional, provincial y municipal vigente en la materia. El EsIA debe ser un documento auto suficiente, que contenga toda la información considerada relevante, incluyendo un análisis preciso de la situación actual y su relación con el proyecto y las conclusiones sobre la factibilidad ambiental de la obra. Deberán priorizarse en su elaboración los aspectos analíticos evitando de esta manera que el documento sea meramente descriptivo. El EsIA deberá incluir, entre otros, a los siguientes aspectos:

4.1.- Descripción del proyecto.

Se deberán identificar y describir las actividades de la obra que podrían producir afectaciones o alteraciones al ambiente del área de influencia directa, indirecta y operativa. Incluirá mínimamente, los siguientes contenidos sin que la siguiente constituya una enumeración taxativa:

- Objetivos del Proyecto.

- Memoria descriptiva del Proyecto con los principales parámetros de diseño.
- Planialtimetría general del trazado.
- Planimetría de la forestación existente.
- Identificación de actividades y hechos preexistentes que puedan presentar algún conflicto o incompatibilidad con la obra proyectada.
- Perfiles tipo del Proyecto.
- Cómputos métricos de los ítems del proyecto, presupuesto y plazo de obra.
- Ubicación de retornos, calles colectoras, pasarelas, refugios y demoliciones.
- Ubicación y tipo de Intersecciones y acceso a localidades.
- Ubicación de interferencias o posibles interferencias con servicios tales como líneas eléctricas, gasoductos, fibra óptica y telefonía, entre otras.
- Plano de cuencas hídricas superficiales. Incorporando aprobaciones obtenidas por el proyecto en virtud de la normativa vigente, Ley provincial N° 11730 y normas accesorias y complementarias.
- Planimetría catastral de la traza. Nómina de propietarios afectados y superficies a afectar.

4.2.- Diagnóstico ambiental del proyecto

Deberá caracterizar la situación ambiental actual de las áreas de influencia directa, indirecta y operativa, considerando los aspectos físicos, bióticos y socio económicos. El diagnóstico debe ser presentado en niveles de detalle distintos para las áreas de influencia directa e indirecta, e incluirá mapas en escala adecuada (1: 10.000 o más detallada), de cada uno de los temas considerados relevantes para la evaluación de los impactos ambientales del proyecto. Para su elaboración deben ser utilizadas las informaciones secundarias más recientes integradas con información primaria obtenidas en campo. El contenido mínimo se describe a continuación, sin que constituya una enumeración taxativa:

- Datos referentes al clima, geología, geomorfología, suelos y recursos hídricos y calidad de aire y agua del área operativa, de influencia directa e indirecta del proyecto. Debe atenderse particularmente a los antecedentes de anegamiento de calzada por inundaciones.
- Deberán identificarse, relevarse y describirse todas aquellas situaciones de degradación ambiental (pasivos ambientales) actualmente existentes tales como: sectores con erosión activa, áreas de préstamo, yacimientos mal abandonados en zona de camino, alcantarillas con insuficiente capacidad de drenaje; problemas de anegamientos, sitios con insuficiente señalización vial, basureros espontáneos / ilegales en la zona de camino y lindera, zonas de bancos de niebla; invasiones del derecho de vía, accesos ilegales. Para cada pasivo identificado se propondrá un programa de Reparación / Restauración, con cálculo de costos y recomendaciones.
- Caracterización de la fauna y de la flora, destacándose a las áreas de sensibilidad ambiental.
- Relevamiento planimétrico de todos los ejemplares arbóreos exóticos y nativos presentes en la zona de camino, con un diámetro (DAP) mayor o igual a 20 cm. Identificando especies y edades estimadas.
- Caracterización y análisis de la situación social, económica, productiva, de infraestructura regional, dinámica demográfica, cultural y de uso del suelo de las áreas de influencia indirecta, directa y operativa.

- Relevamiento de actividades económicas, principalmente en los frentistas a la obra, escuelas, clubes, oficinas de atención al público, centros de atención de la salud y lugares de reunión de la comunidad, entre otros.
- Relevamiento de la estructura vial de las comunidades vecinas a la ruta y de los recorridos del transporte público de pasajeros.

4.3.- Análisis del marco legal e institucional -

Descripción y análisis del marco legal e institucional sea nacional, provincial y municipal aplicable en materia ambiental en relación con la ejecución del proyecto de la obra y del EsIA.

4.4.- Análisis de los impactos ambientales del proyecto

Se identificarán, describirán y valorarán los posibles impactos ambientales del proyecto. Implica el análisis del signo, naturaleza, importancia, magnitud, intensidad y temporalidad de los impactos. La descripción de los mismos deberá hacerse en forma esquemática/gráfica, ubicándolos en mapas en escala 1:10.000 o aproximada, indicando la localización de los impactos de mayor relevancia, su extensión y superficies afectadas, entre otras características.

Se dará énfasis a los impactos debidos a:

- I.** Interferencia con el sistema de drenaje natural existente.
- II.** Posible efecto barrera de la ruta.
- III.** Seguridad vial.
- IV.** Cambios en los patrones de uso y de ocupación del suelo.

Este capítulo debe concluirse con una jerarquización de los impactos ambientales. -

4.5.- Proposición de programas de mitigación

Con base en el resultado del análisis de los impactos ambientales serán propuestas actividades y obras de mitigación o compensación ambiental integrados en Programas y enmarcados en el Plan de Gestión Ambiental.

Todos los programas deberán incluir:

- I.** Diseño detallado de todas las acciones propuestas.
- II.** Cronograma de implantación coordinado con el cronograma general de ejecución del proyecto.
- III.** Cómputos y presupuesto.
- IV.** Descripción del esquema institucional necesario para la adecuada ejecución, necesidades de convenios, u otros elementos. Deberá establecerse taxativamente el responsable de cada gestión o actividad. Para el caso de que sea un Organismo o Institución, ésta deberá prestar conformidad por escrito o generar las normas correspondientes.
- V.** Medidas para asegurar el efectivo cumplimiento de los programas.
- VI.** Seguimiento y evaluación de los programas, planes y actividades.
- VII.** Anexo documental.

El PGAc, estará integrado, como mínimo y sin que la siguiente constituya una enumeración taxativa por:

Programa de intervención paisajística: a partir de la implantación y mantenimiento de ejemplares arbóreos y arbustivos deberá fortalecer el realce visual de la ruta, incluirá señalización complementaria de curvas e intersecciones y pantallas visuales frente a elementos sensibles tales como escuelas. El mantenimiento de esta vegetación será especificado puntualmente, evitando la compactación de suelo, el uso de agroquímicos, el desmalezado con equipos pesados, entre otros.

Programa de afectación por cambios en la accesibilidad: en caso de cambios en el acceso desde la Ruta a las actividades comerciales que le dan servicio y son



frentistas a la misma, proponer una metodología que permita determinar quienes se verán negativamente afectados, cuantificar esta afectación y efectuar propuestas de compensación, cuando así corresponda.

Programa de estructura vial: prestará atención a los impactos del proyecto sobre la estructura vial de las localidades próximas al mismo y sobre su patrón de crecimiento urbano. Deberá indicarse si se afectan paradas y/o recorridos de transporte público de pasajeros.

Programa de seguridad vial: Análisis de afectaciones a la seguridad vial y propuestas de medidas para fortalecer a la seguridad vial en la ruta y tramas urbanas afectadas directamente.

Programa de Comunicación y participación de la comunidad: Desarrollará las estrategias, metodología y mecanismos y elementos para llevar adelante la difusión pública de las actividades y alcances del proyecto tendientes a la participación de la comunidad.

Programa de gestión de residuos: atenderá la adecuada gestión de todos los residuos generados durante la etapa constructiva por la empresa contratista y sus subcontratistas. Comprenderá a todos los residuos de cualquier naturaleza y en cualquier estado de agregación.

Programa de gestión de permisos y habilitaciones: establecerá cuáles son todos los permisos y habilitaciones con que debe contar la presente obra y describirá el marco legal para cada uno de ellos y el trámite administrativo para la obtención de los mismos.

4.6.- Análisis conclusivo sobre factibilidad ambiental del proyecto

Deberá elaborarse un análisis conclusivo sobre la factibilidad ambiental del proyecto, en él se presentarán todos los argumentos del Equipo Consultor que consideren el proyecto viable desde el punto de vista ambiental. Se presentará el Presupuesto Ambiental Global de las medidas de mitigación y los cómputos métricos.

5. CONSULTOR JEFE.

Cada componente o capítulo del EsIA será suscripto por el Consultor Jefe. El que deberá contar con título universitario de grado afín con la materia a abordar, contar con experiencia comprobable en gestión ambiental de obras viales, matrícula profesional habilitante a nivel provincial y deberá estar inscripto en el Registro Oficial de Consultores, Expertos y Peritos en materia ambiental del Ministerio de Medio Ambiente de la Provincia de Santa Fe. Los datos y antecedentes del Consultor Jefe propuesto deberán ser presentados, previo al inicio de las tareas a la DPV, quien aprobará o rechazará la propuesta en un plazo no mayor a los cinco (5) días hábiles de recibida la misma.

El Consultor Jefe suscribirá toda presentación que se realice en materia ambiental. No se dará curso a ninguna presentación, en esta materia, si carece de la firma del Consultor Jefe.

6. PRESENTACIÓN.

Los informes serán presentados impresos en original y duplicado en soporte de papel tamaño A4 con todas las hojas foliadas. Los planos, esquemas, gráficos e imágenes se presentarán impresos en soporte de papel tamaño A3. También se presentarán en formato digital en versión editable y no editable.

Se presentarán dos informes, a saber:

1. Preliminar: contendrá los lineamientos generales del trabajo a realizar, actividades, tareas y cronograma que se complemente y coordine con el de



DIRECCIÓN PROVINCIAL DE VIALIDAD

DIRECCIÓN DE STAFF
SUBDIRECCIÓN
UNIDAD AMBIENTAL



elaboración del proyecto ejecutivo. Contendrá también el marco normativo a seguir.

2. EsIA: contendrá el Estudio de Impacto Ambiental íntegro.

El primero (Preliminar) se presentará en un plazo no mayor a los diez (10) días hábiles contados a partir del comienzo de las tareas. El segundo informe (EsIA) deberá presentarse en un plazo tal que permita la aprobación del mismo, en los plazos, términos y formalidades contemplados en el Decreto 101/03 y normativa accesoria y complementaria vigente, contando además con el visado y aportes pertinentes del Colegio Profesional correspondiente.

Una vez visado, conforme a los Términos de Referencia y demás requisitos, el EsIA será remitido al Ministerio de Medio Ambiente de la provincia de Santa Fe a los fines de dar cumplimiento a la normativa vigente en la materia.

Será responsabilidad del Consultor Jefe responder a todo requerimiento de información complementaria o modificación del contenido del EsIA presentado, que requiera el Ministerio de Medio Ambiente de la provincia de Santa Fe.



DIRECCIÓN PROVINCIAL DE VIALIDAD



DIRECCIÓN GENERAL DE PROYECTOS

GOBIERNO DE SANTA FE

PLANOS DE OBRA



DIRECCIÓN PROVINCIAL DE VIALIDAD



OBRA: Ruta Provincial N° 56s

TRAMO: Vera y Pintado (R Nac N° 11) - La Camila - Estabilizado

LISTADO DE PLANOS

PLANO N°	DESCRIPCION
10287	Croquis de Ubicación
10288	Planimetría General.
10289	Perfiles transversales tipo
10290	Planialtimetría Km 0+000 - 3+000
10290/1	Planialtimetría Km 3+000 - 6+000
10290/2	Planialtimetría Km 6+000 - 9+000
10290/3	Planialtimetría Km 9+000 - 12+000
10290/4	Planialtimetría Km 12+000 - 15+000
10290/5	Planialtimetría Km 15+000 - 18+000
10290/6	Planialtimetría Km 18+000 - 21+000
10290/7	Planialtimetría Km 21+000 - 22+849



DIRECCIÓN PROVINCIAL DE VIALIDAD



DIRECCIÓN GENERAL DE PROYECTOS

GOBIERNO DE SANTA FE

PLANOS TIPO



DIRECCIÓN PROVINCIAL DE VIALIDAD



OBRA: Ruta Provincial N° 56s

TRAMO: Vera y Pintado (R Nac N° 11) - La Camila - Estabilizado

PLANO N°	PLANOS TIPO OBRA VIAL
4140 BIS	Cabezales para alcantarillas de caños de H°A°
4463/1	Baranda metálica cicnada para defensa
8503	Señalización kilométrica
8504	Señalización alcantarillas
8507	Señales
8508	Características de los caños de Hormigón Armado para alcantarillas y desagues
8509 BIS	Letreros emplazamiento transversal de señales




DIRECCIÓN GENERAL DE PROYECTOS

GOBIERNO DE SANTA FE

REDETERMINACIÓN DE PRECIOS



Provincia de Santa Fe
Ministerio de Infraestructura y Transporte
DIRECCION PROVINCIAL DE VIALIDAD
Direccion de Programacion Economica y Costos



OBRA:	Ruta Prov. N° 56-s	Fecha:	sep-17	
TRAMO:	RNN° 11 - La Camila	Plazo	12	Meses
SECCION:		Expte.N°	16108-0002042-8	

Item N°	DESIGNACIÓN	FACTOR DE REDETERMINACION (FR)			
		Equipos (a1)	M. de Obra (a2)	Materiales (a3)	Transporte (a4)
1	Movilización de obras.	0,40	0,32	0,25	0,03
2	Desbosque, destronque y limpieza del terreno	0,72	0,28	0,00	0,00
3	Terraplenes	0,59	0,21	0,20	0,00
4	Construcción de estabilizado granular. Esp. 0,15 m	0,03	0,01	0,35	0,61
5	Desembaque y limpieza de alcantarillas transversales y laterales	0,34	0,37	0,29	0,00
6	Retiro y reubicación de baranda metálica de defensa vehicular	0,28	0,40	0,32	0,00
7	Baranda metálica de defensa vehicular en alc. transversales	0,09	0,07	0,82	0,02
8	Hormigón H30 para construcción de cabezales y plateas	0,33	0,07	0,60	0,00
9	Hormigón H17 para construcción de cabezales y platea	0,32	0,07	0,61	0,00
10	Acero ADN 420/500 para alcantarillas	0,12	0,18	0,68	0,02
11	Excavación para fundaciones	0,63	0,37	0,00	0,00
12	Excavación de caja	0,75	0,25	0,00	0,00
13.1	Arenado, limpieza y pintado de barandas metálicas peatonales en puente	0,16	0,30	0,54	0,00
13.2	Limpieza de calzada y desagües. Reparación de juntas	0,23	0,77	0,00	0,00
13.3	Limpieza y reconstrucción de veredas de hormigón armado existentes	0,42	0,09	0,49	0,00
14	Señalización vertical	0,06	0,10	0,84	0,00
15	Señalización vertical de alcantarillas transversales	0,17	0,31	0,52	0,00
16	Señalización vertical kilométrico	0,19	0,34	0,47	0,00



Provincia de Santa Fe
Ministerio de Infraestructura y Transporte
DIRECCION PROVINCIAL DE VIALIDAD
Direccion de Programacion Economica y Costos



OBRA:	Ruta Prov. N° 56-s	Fecha:	sep-17	
TRAMO:	RNN° 11 - La Camila	Plazo	12	Meses
SECCION:		Expte.N°	16108-0002042-8	

Item N°	DESIGNACIÓN	RUBRO EQUIPOS Y MAQUINAS		
		Amort./Intereses (a1)	Rep.y Repuestos (a2)	Comb. y Lubric. (a3)
1	Movilización de obras.	0,31	0,18	0,51
2	Desbosque, destronque y limpieza del terreno	0,35	0,19	0,46
3	Terraplenes	0,34	0,19	0,47
4	Construcción de estabilizado granular. Esp. 0,15 m	0,36	0,20	0,44
5	Desembaque y limpieza de alcantarillas transversales y laterales	0,35	0,19	0,46
6	Retiro y reubicación de baranda metálica de defensa vehicular	0,32	0,18	0,50
7	Baranda metálica de defensa vehicular en alc. transversales	0,32	0,18	0,50
8	Hormigón H30 para construcción de cabezales y plateas	0,31	0,17	0,52
9	Hormigón H17 para construcción de cabezales y platea	0,31	0,17	0,52
10	Acero ADN 420/500 para alcantarillas	0,30	0,17	0,53
11	Excavación para fundaciones	0,33	0,18	0,49
12	Excavación de caja	0,34	0,19	0,47
13.1	Arenado, limpieza y pintado de barandas metálicas peatonales en puente	0,29	0,17	0,54
13.2	Limpieza de calzada y desagües. Reparación de juntas	0,30	0,17	0,53
13.3	Limpieza y reconstrucción de veredas de hormigón armado existentes	0,31	0,17	0,52
14	Señalización vertical	0,29	0,17	0,54
15	Señalización vertical de alcantarillas transversales	0,29	0,17	0,54
16	Señalización vertical kilométrico	0,29	0,17	0,54



Provincia de Santa Fe
Ministerio de Infraestructura y Transporte
DIRECCION PROVINCIAL DE VIALIDAD
Direccion de Programacion Economica y Costos



OBRA:	Ruta Prov. N° 56-s	Fecha:	sep-17
TRAMO:	RNN° 11 - La Camila	Plazo	12 Meses
SECCION:		Expte.N°	16108-0002042-8

Item N°	DESIGNACIÓN	MATERIALES					
		N°	(a1)	N°	(a2)	N°	(a3)
1	Movilización de obras.						
2	Desbosque, destronque y limpieza del terreno	1	1,00				
3	Terraplenes	1	1,00				
4	Construcción de estabilizado granular. Esp. 0,15 m	8	0,74	7	0,22	1	0,04
5	Desembaque y limpieza de alcantarillas transversales y laterales	1	1,00				
6	Retiro y reubicación de baranda metálica de defensa vehicular	10	1,00				
7	Baranda metálica de defensa vehicular en alc. transversales	10	1,00				
8	Hormigón H30 para construcción de cabezales y plateas	11	0,59	1	0,41		
9	Hormigón H17 para construcción de cabezales y platea	11	0,57	1	0,43		
10	Acero A10N 420/500 para alcantarillas	9	1,00				
11	Excavación para fundaciones						
12	Excavación de caja						
13.1	Arenado, limpieza y pintado de barandas metálicas peatonales en puente	1	1,00				
13.2	Limpieza de calzada y desagües. Reparación de juntas						
13.3	Limpieza y reconstrucción de veredas de hormigón armado existentes	11	0,60	1	0,40		
14	Señalización vertical	13	0,85	12	0,15		
15	Señalización vertical de alcantarillas transversales	13	0,62	12	0,38		
16	Señalización vertical kilométrico	13	0,55	12	0,45		



Provincia de Santa Fe
Ministerio de Infraestructura y Transporte
DIRECCION PROVINCIAL DE VIALIDAD
Direccion de Programacion Economica y Costos



OBRA:	Ruta Prov. N° 56-s	Fecha:	sep-17
TRAMO:	RNN° 11 - La Camila	Plazo	12 Meses
SECCION:		Expte.N°	16108-0002042-8

MATERIALES REPRESENTATIVOS		
N°	Designacion	Codigo
1	General	C.1.4. ICC Costo Construc.
2	Gas oil - Decreto PEN 1295/02	2320-33360-1
3	Aceites lubricantes (AL)	2320-33380-1
4	Amortizacion de equipos DPV-Caminos-DGVC	1023003
5	Cap. Mano de Obra - Mano de Obra asalariada - INDEC	Sin Código
6	Fuel oil - Decreto PEN 1295/02	2320-33370-1
7	Arenas	1531011
8	Piedras	1410-15320-1
9	Acero aletado conformado, en barra	2710-41242-1
10	Materiales para baranda metálica cincada para defensa	DNV-85
11	Hormigón Elaborado - Ver Apart Cap Mat-Ind Elem - INDEC	37510-11
12	Tirantes sin cepillar - Ver Apart Cap Mat-Ind Elem - INDEC	31100-11
13	Chapas metálicas	2899-42999-2



DIRECCIÓN PROVINCIAL DE VIALIDAD



DIRECCIÓN GENERAL DE PROYECTOS

GOBIERNO DE SANTA FE

INDICE GENERAL



DIRECCIÓN PROVINCIAL DE VIALIDAD



DIRECCIÓN DE ESTUDIOS Y PROYECTOS

OBRA: Ruta Provincial N° 56s

TRAMO: Vera y Pintado R Nac N° 11 - La Camila - Estabilizado

ÍNDICE	FOLIO
- Memoria Descriptiva.....	1-3
- Presentación de la Propuesta.....	4-10
- Pliego Complementario de Bases y Condiciones Generales.....	11-39
- Cómputos Métricos - Planillas Auxiliares	40-46
- Especificaciones Técnicas Particulares.....	47-9
- Planos de Obra.....	93-105
- Planos de Tipo.....	106-114
-Redeterminación de Precios	115-117
-Índice General	118-119