












**PESOS MÁXIMOS
ESTABLECIDOS POR LA LEY
CONFIGURACIONES VEHICULARES SEGÚN
TRANSMISIÓN A CALZADA
DECRETO 32/2018**

CONFIGURACIÓN		SUSPENSIÓN MECÁNICA [toneladas]	SUSPENSIÓN NEUMÁTICA [toneladas]
EJE SIMPLE. -Ruedas individuales, (neumáticos no superanchos)		6 SEIS	6,3 SEIS COMA TRES
EJE SIMPLE. -Ruedas superanchas		6 SEIS (8 ocho - maquinaria especial)	8 OCHO
EJE SIMPLE. -Ruedas dobles		10,5 DIEZ COMA CINCO	11 ONCE
CONJUNTO (TÁNDEM) DOBLE DE EJES. - Ruedas individuales		10 DIEZ (5 por eje)	10,5 DIEZ COMA CINCO (5,25 por eje)
CONJUNTO (TÁNDEM) DOBLE DE EJES. - Ruedas dobles		18 DIECIOCHO (9 por eje)	18,9 DIECIOCHO COMA NUEVE (9,45 por eje)
CONJUNTO (TÁNDEM) DOBLE DE EJES. - Ruedas superanchas y ruedas dobles		15 QUINCE (9 eje con ruedas doble y 6 eje de ruedas superanchas)	16,5 DIECISEIS COMA CINCO (9,45 eje con ruedas doble y 5,25 eje de ruedas individuales)
CONJUNTO (TÁNDEM) DOBLE DE EJES. - Ruedas individuales y ruedas dobles		14 CATORCE (9 eje con ruedas doble y 5 eje de ruedas individuales)	14,7 CATORCE COMA SIETE (9,45 eje con ruedas doble y 5,25 eje de ruedas individuales)
CONJUNTO (TÁNDEM) DOBLE DE EJES. - Ruedas superanchas.		12 DOCE (6 por eje)	14 CATORCE (7 por eje)
CONJUNTO (TÁNDEM) TRIPLE DE EJES. - Ruedas dobles.		25 VEINTICINCO COMA CINCO (8,5 por eje)	26,8 VEINTISÉIS COMA OCHO (8,93 por eje)
CONJUNTO (TÁNDEM) TRIPLE DE EJES. - 2 ejes con ruedas dobles. - 1 eje con ruedas individuales		21 VEINTIUNO (8,5 ejes con ruedas doble y 4 eje de ruedas individuales)	22 VEINTIDÓS (8,93 ejes con ruedas doble y 4,2 eje de ruedas individuales)
CONJUNTO (TÁNDEM) TRIPLE DE EJES. - Ruedas superanchas.		18 DIECIOCHO (6 por eje)	19,5 DIECINUEVE COMA CINCO

* Los carretones dotados de ejes de ruedas múltiples, más de CUATRO (4) ruedas por eje: UNA TONELADA CON OCHOCIENTOS KILOGRAMOS (1,8 t) por rueda.