

Discapacidad: Certificado Único de Discapacidad

¿En qué consiste?

Este trámite permite gestionar el certificado único de discapacidad.

El Certificado Único de Discapacidad es un documento público, que tiene vigencia en todo el territorio nacional, le permite a las personas con discapacidad acceder al Sistema de Salud y a los beneficios instituidos por la normativa en la materia.

El trámite es voluntario y consta de una evaluación interdisciplinaria en la que los profesionales determinarán, de acuerdo a la documentación presentada por el interesado, si se encuadra o no dentro de las normativas vigentes de certificación de discapacidad.

El Certificado de Discapacidad no acredita grado por incapacidad. Como su nombre lo indica, es un documento que acredita que la persona tiene una discapacidad y el Estado debe velar por los beneficios que el mismo le concede.

Destinatario/s:

A todas aquellas personas que tengan deficiencias físicas, mentales, intelectuales o sensoriales a largo plazo que, al interactuar con diversas barreras, puedan impedir su participación plena y efectiva en la sociedad, en igualdad de condiciones con las demás.

¿Qué necesito para realizarlo?

Documentación a presentar:

- Fotocopia del DNI / Cédula de Identidad / Libreta de Enrolamiento / Libreta Cívica del paciente (1ª y 2ª página)
- En caso de que el documento esté extraviado, se deberá presentar la constancia del trámite en el Registro Civil y fotocopia de la Partida de Nacimiento.
- Si el interesado tiene Obra Social, debe presentar una fotocopia del carnet de afiliado
- Formulario completado por el médico tratante. Éste, puede ser retirado en las secretarías de las Juntas Evaluadoras para Personas con Discapacidad o bajado e impreso para ser completado por dicho profesional con letra legible, firma y sello

Una vez presentada la documentación requerida se le otorgará un turno para que la persona con discapacidad sea evaluada por los profesionales que integran la Junta.

¿Cuánto cuesta?

Gratuito.

¿Dónde se realiza?

Una vez obtenido el turno, deberá dirigirse a la Junta Evaluadora asignada.

Pre aprobación y obtención de turno on-line (únicamente para la ciudad de Rosario)

Podrá realizar el trámite a través del portal de autogestión provincial: <https://autogestion.santafe.gob.ar/>.

Para ingresar deberá contar con id ciudadana, la cual puede ser generada a través de <https://www.santafe.gob.ar/idciudadana/registro/>. Completar la información y subir la documentación requerida.

Pre aprobación y turno presencial:

- En Santa Fe:

Dirección: Bv. Zavalla 3371 2º Piso
Teléfonos: 0342 483-1234 / 457-2475 al 85 interno 125
Horarios de atención: lunes a viernes de 7.30 a 13 hs.

- En Rosario:

Dirección: 9 de Julio 325
Teléfono: 0341 472-1164 / 472-1165
Horarios de atención: lunes a viernes de 7.30 a 13.30 hs.

Observaciones:

Juntas Evaluadoras de Personas con Discapacidad


Son equipos interdisciplinarios integrados por un médico, un trabajador social y un psicólogo. Realizarán una entrevista para evaluar el caso y determinar el concepto de diagnóstico funcional y orientación prestacional. El organismo que otorga el Certificado Único de Discapacidad es el Ministerio de Salud de la Provincia de Santa Fe a través de las Juntas Evaluadoras dependientes de la Subsecretaría de Inclusión para Personas con Discapacidad.













A continuación se detallan los datos de contacto de las Juntas Evaluadoras de Personas con Discapacidad de la Provincia de Santa Fe separados por Nodos y sus localidades:

- [Nodo Rafaela](#)
- [Nodo Reconquista](#)
- [Nodo Rosario](#)
- [Nodo Santa Fe](#)
- [Nodo Venado Tuerto](#)

Formularios relacionados:

Artritis Reumatoidea: planilla de evaluación  [FORMULARIO ARTRITIS REUMATOIDEA.pdf](#) - 103,19 kB

Cardiovascular. Planilla de evaluación  [cardiovascular 2019.pdf](#) - 79,73 kB

- Deficiencia intelectual-mental: planilla de evaluación  [FORMULARIO DEFICIENCIA MENTAL INTELECTUAL.pdf](#) - 124,68 kB
- Deficiencia visual: planilla evaluación  [FORMULARIO DEFICIENCIA VISUAL.pdf](#) - 106,72 kB
- Discapacidad motora: documentación y requisitos  [DISCAPACIDAD MOTORA.pdf](#) - 122,29 kB
- Discapacidad visceral digestivo/hepático: documentación y requisitos  [Visceral digestivo hepatico.pdf](#) - 86,84 kB
- Discapacidad visceral respiratoria: documentación y requisitos  [Visceral respiratorio.pdf](#) - 89,27 kB
- Epilepsia: planilla de evaluación  [FORMULARIO EPILEPSIA.pdf](#) - 115,75 kB
- Esclerosis múltiple: planilla evaluación  [FORMULARIO ESCLEROSIS MULTIPLE.pdf](#) - 111,25 kB
- Miastenia gravis: planilla de evaluación  [PLANILLA PARA EVALUAR PERSONAS CON MIASTENIA GRAVIS.pdf](#) - 81,00 kB
- Patología auditiva: requisitos para evaluar  [REQUISITOS AUDITIVO.pdf](#) - 106,08 kB
- Patología de columna vertebral: planilla de evaluación  [FORMULARIO COLUMNA VERTEBRAL.pdf](#) - 112,42 kB
- Patología renal: planilla evaluación  [FORMULARIO PATOLOGIA RENAL.pdf](#) - 109,40 kB
- Pautas de desarrollo madurativas: planilla evaluación  [FORMULARIO RETARDO DEL DESARROLLO.pdf](#) - 107,97 kB

Normativas relacionadas:

[Ley Nacional 24901/1997 - Sistema de Prestaciones Básicas en Habilitación y Rehabilitación Integral para Personas con Discapacidad](#)

[Ley Nacional 22431/1981 - Institución del Sistema de Protección Integral de las Personas con Discapacidad](#)

[Ley Provincial 9325/1983 - Sistema de Protección Integral del Discapacitado](#)