

## INSTRUCTIVO:

### Alta del Servicio API SANTA FE-Embarcaciones-Contribuyentes: Registro Embarcaciones

**PASO 1:** Ingresar a la página de AFIP ([www.afip.gov.ar](http://www.afip.gov.ar)) e ingresar al box de Acceso con CLAVE FISCAL.



**PASO 2:** Autenticarse con su CUIT y la Clave Fiscal otorgada por dicho Organismo.



**PASO 3:** El sistema mostrará el listado de Servicios Habilitados para su "Clave Fiscal" y las opciones dentro de los Servicios Administrativos Clave Fiscal. Ingresar a la opción Administrador de Relaciones de Clave Fiscal

➤ SERVICIOS ADMINISTRATIVOS

Estos servicios son de uso  
exclusivamente administrativos con  
Clave Fiscal

- **Aceptación de Datos Biométricos**  
Aceptación de Datos Biométricos
- **Aceptación de Designación**  
Acepte aquí la delegaciones que otras personas le hayan realizado
- **Administrador de Relaciones de Clave Fiscal**  
Modificación del Perfil. Alta de servicios. Incorporación y Revocación de Relaciones
- **Domicilio Fiscal Electrónico**  
Adhesión / Revocación del Domicilio Fiscal Electrónico
- **Turnos Web**

## SERVICIOS HABILITADOS

- **Ley 27.260 - Declaración voluntaria y excepcional de bienes en el país y en el exterior**  
Sistema voluntario y excepcional de declaración de bienes en el país y en el exterior
  - **Nuestra Parte**  
Nuestra Parte
  - **ASPA - Aplicación para Selección de Personal AFIP**  
Carga de Curriculum Vitae en AFIP
  - **Comprobantes en línea**  
Sistema de emisión de comprobantes electrónicos
  - **Ley 27.260 - Suscripción de Bonos Bajo el Régimen de Sinceramiento Fiscal**  
Suscripción de Bonos Bajo el Régimen de Sinceramiento Fiscal
  - **AC de la AFIP**  
Autoridad Certificante de la AFIP
  - **Aportes en línea**  
Consulta de la situación personal en la seguridad social (previsional, obra social, riesgo del trabajo) respecto al destino de los aportes y las contribuciones sobre el salario
  - **Consulta de Operaciones Cambiarias - Contribuyente**  
Consulta de Operaciones Cambiarias - Contribuyente

#### Punto 4: Adherir Servicio



ADMINISTRACIÓN FEDERAL  
DE INGRESOS PÚBLICOS

**>>> ACCESO CON CLAVE FISCAL**

**>>> TRÁMITES Y SERVICIOS**

**Autónomos**

---

**Contribuyentes Régimen General**

---

**Emprendedores**

### Administrador de Relaciones

**Servicio Administrador de Relaciones**

Este servicio le permite gestionar (incorporar y revocar) autorizaciones para operar servicios en nombre suyo o de la persona que represente. Las operaciones generan formularios oficiales AFIP. Los mismos se abren en ventanas emergentes para su mayor facilidad en la operación. Por favor tenga en cuenta esto a la hora de configurar su navegador.

- + Utilizando el botón **"Adherir Servicio"** podrá asociar un servicio a su Clave Fiscal. Esta es una nueva opción más simple y rápida de utilizar. Tenga en cuenta que el mismo no es válido para habilitar un servicio en representación de otra persona.
- + Utilizando el botón **"Nueva Relación"** podrá generar nuevas autorizaciones para utilizar servicios. Las autorizaciones podrán ser para Ud. mismo o bien para autorizar a otras personas para acceder a algún servicio en su nombre.
- + Utilizando el botón **"Consultar"** podrá buscar las distintas relaciones existentes para su persona, discriminados por Representantes (Personas que lo representan a Ud.) y Representados (Personas que Ud. representa).

**ADHERIR SERVICIO**

Nueva Relación

CONSULTAR

**PASO 5:** Se despliega una pantalla con los Organismos con servicios con clave fiscal de AFIP. Seleccione el botón del Organismo al que corresponde el Servicio a adherir; en este caso “API-Administración Prov. de Impuestos”. Y luego seleccionar el título “Servicios Interactivos”



ADMINISTRACION FEDERAL  
DE INGRESOS PUBLICOS

**>>> ACCESO CON CLAVE FISCAL**

**>>> TRÁMITES Y SERVICIOS**

**Autónomos**

**Contribuyentes Régimen General**

**Empleadores**

**Empleados**

**Futuros Contribuyentes**

**Monotributistas**

**Empleados de Casas Particulares**

### Administrador de Relaciones

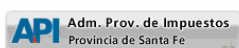
Bienvenido Usuario

Actuando en representación de

### Selección de Servicio a Habilitar

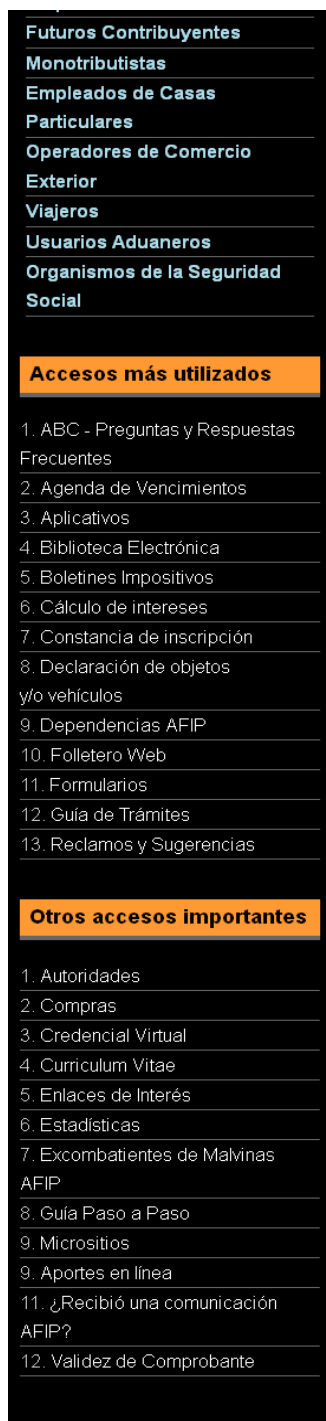
El siguiente es un listado de los servicios que le ha autorizado a administrar. Los mismos se encuentran ordenados alfabéticamente. Por favor seleccione el servicio de su interés.

**Recuerde que ciertos servicios exigen que el usuario tenga un mínimo nivel de seguridad y otros requieren que el Representado cumpla con ciertas condiciones para poder realizar la Autorización.**

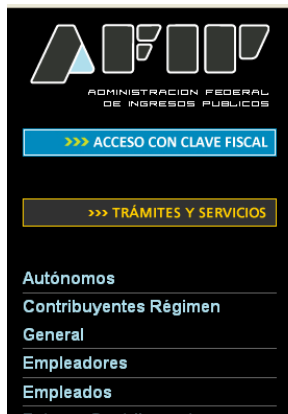




**Paso 6:** Seleccionar el servicio API-Santa Fe-Embarcaciones-Contribuyentes: Registro Embarcaciones



## Paso 7: Confirmar la adhesión



### Administrador de Relaciones

Bienvenido Usuario  
Actuando en representación de

**Incorporar nueva Relación**

Autorizante (Dador)		
Representado		
Servicio	TRABAJO SANTA FE - Convenios de Pago (Nivel de seguridad mínimo requerido 3)	<input type="button" value="BUSCAR"/>
Representante	[Clave Fiscal Nivel 3]	<input type="button" value="BUSCAR"/>
<input type="button" value="CONFIRMAR"/>		



Una vez confirmada su adhesión a este servicio con clave fiscal, deberá salir de la página de AFIP e ingresar al sitio [www.santafe.gov.ar/trámites](http://www.santafe.gov.ar/trámites), Tema: Impuestos, Subtemas: **Embarcaciones-Contribuyentes: Inscripción en el Registro Provincial de Embarcaciones Deportivas o de Recreación**