

Exportaciones

por aduanas de origen y aduanas de salida de la provincia de Santa Fe

Enero de 2018



ÍNDICE

	Página
A. Exportaciones por Aduana de Salida de la Provincia de Santa Fe	3
B. Exportaciones por Aduana de salida en la provincia de Santa Fe y principales rubros	3
C. Exportaciones por Aduana de salida en la provincia de Santa Fe, según destino	5
D. Exportaciones por Aduana de Origen de la provincia de Santa Fe	6
E. Exportaciones por Aduana de Origen de la provincia de Santa Fe, según rubros	8
F. Exportaciones por Aduana de Origen de la provincia de Santa Fe, según Aduana de Salida	11

Signos convencionales:

* Dato provisorio

- Dato igual a cero

-- Dato ínfimo, menos de la mitad del último dígito mostrado

--- Dato no disponible a la fecha de presentación de los resultados

e Dato estimado

/// Dato que no corresponde presentar debido a la naturaleza de las cosas o del cálculo

Santa Fe, enero de 2018

Responsables

Lic. Victoria Barbero

Juan Pablo Trucco

Diseño y Diagramación

DG Angelina Araiz

Gobernador de la Provincia de Santa Fe

Ing. Miguel Lifschitz

Ministro de Economía

Lic. Gonzalo Miguel Saglione

Secretario de Finanzas

CPN Pablo Andrés Olivares

Director del Instituto Provincial de Estadística y Censos

Lic. Jorge Alejandro Moore

Santa Fe, 27 de marzo de 2018

Exportaciones por aduanas de origen y aduanas de salida de la provincia de Santa Fe Enero de 2018

A. Exportaciones por Aduana de Salida¹ de la Provincia de Santa Fe

Las exportaciones por Aduana de Salida de la Provincia de Santa Fe alcanzaron un monto de U\$S 1.556,5 millones en enero de 2018, lo que significó una caída de 2,5% respecto del mismo período del año anterior.

En términos de toneladas exportadas se registró un aumento de 8,7%, contrarrestada por una variación negativa de precios de 10,3%.

La provincia de Santa Fe cuenta con cuatro Aduanas ubicadas en las siguientes localidades: San Lorenzo, Rosario, Villa Constitución y Santa Fe.

La Aduana de San Lorenzo es la más importante en términos de volúmenes físicos y monetarios comercializados, seguida por la Aduana de Rosario. En términos de valores exportados, las salidas por la Aduana de San Lorenzo registraron una variación negativa de 8,4% con respecto al mismo período del año anterior, mientras que las salidas por la Aduana de Rosario se incrementaron 20,9%.

En el período señalado no se registraron exportaciones con salida por las Aduanas de Villa Constitución y Santa Fe.

Cuadro 1. Exportaciones por Aduana de Salida de la provincia de Santa Fe
Enero de 2018

Aduanas de salida	En millones de U\$S	Var. % respecto de igual período año anterior	En miles de toneladas	Var. % respecto de igual período año anterior
Total	1.556,5	-2,5	5.607,6	8,7
San Lorenzo	1.158,0	-8,4	3.933,4	-4,1
Rosario	398,5	20,9	1.674,2	59,4
Villa Constitución	-	-	-	-
Santa Fe	-	-	-	-

Fuente: IPEC en base a datos de INDEC

B. Exportaciones por Aduana de salida en la provincia de Santa Fe y principales rubros

En enero de 2018 salieron por la Aduana de San Lorenzo exportaciones por U\$S 1.158,0 millones. El principal producto exportado fue harina y “pellets” de la extracción del aceite de soja (Residuos y desperdicios de la industria alimenticia), si bien los envíos disminuyeron considerablemente. El mismo movimiento se observó en los envíos de aceite de soja (Grasas y aceites). Se incrementaron las exportaciones de trigo y maíz (Cereales) y biodiesel (Productos químicos y conexos).

Las exportaciones con salida por la Aduana de Rosario alcanzaron los U\$S 398,5 millones. Los principales productos exportados fueron maíz y trigo (Cereales). Siguieron en importancia las exportaciones de harina y “pellets” de la extracción del aceite de soja (Residuos y desperdicios de la industria alimenticia), biodiesel (Productos químicos y conexos).

1) El término Aduana de salida hace referencia al último registro aduanero de la operación antes de salir del país.

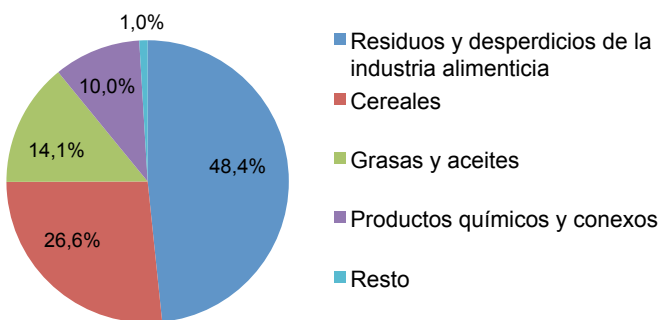
micos y conexos), aceite de soja en bruto y glicerol en bruto (Grasas y aceites), malta sin tostar entera o partida (Productos de molinería) y garbanzos y porotos secos (Hortalizas y legumbres sin elaborar). Con excepción de Residuos y desperdicios de la industria alimenticia y Grasas y aceites, cuyos envíos disminuyeron considerablemente, los restantes rubros seleccionados registraron importantes variaciones interanuales positivas.

Cuadro 2. Exportaciones por Aduana de salida de la Provincia de Santa Fe, según principales rubros Enero de 2018

Aduanas de salida y rubros	En millones de U\$S	Var. % respecto de igual período año anterior	Participación %
Total	1.556,5	-2,5	
San Lorenzo	1.158,0	-8,4	100,0
Residuos y desperdicios de la industria alimenticia	560,0	-18,5	48,4
Cereales	308,0	18,2	26,6
Grasas y aceites	163,7	-22,5	14,1
Productos químicos y conexos	115,4	122,7	10,0
Resto	11,0	-79,8	1,0
Rosario	398,5	20,9	100,0
Cereales	204,3	142,3	51,3
Residuos y desperdicios de la industria alimenticia	98,5	-30,0	24,7
Productos químicos y conexos	44,7	314,5	11,2
Grasas y aceites	14,6	-77,6	3,7
Productos de molinería	11,2	73,9	2,8
Hortalizas y legumbres sin elaborar	7,5	34,5	1,9
Resto	17,8	5,0	4,5
Villa Constitución	-	-	-
Santa Fe	-	-	-

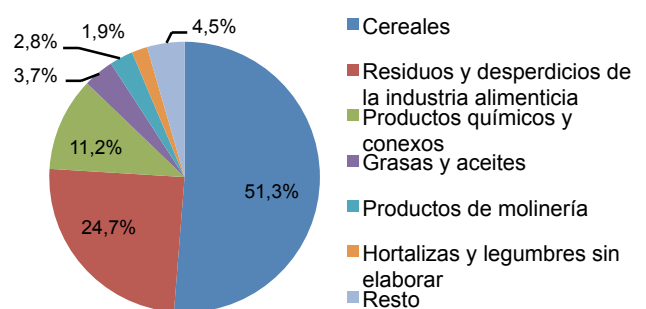
Fuente: IPEC en base a datos de INDEC

Gráfico 1. Exportaciones con salida por aduana de San Lorenzo por rubros Enero de 2018



Fuente: IPEC en base a datos de INDEC

Gráfico 2. Exportaciones con salida por aduana de Rosario por rubros Enero de 2018



Fuente: IPEC en base a datos de INDEC

C. Exportaciones por Aduana de salida en la provincia de Santa Fe, según destino

Las exportaciones con Aduana de salida en San Lorenzo se dirigieron principalmente a Vietnam y Países Bajos. Siguieron en importancia Argelia, Brasil, India, Reino Unido, entre otros.

Los envíos con salida por la Aduana de Rosario tuvieron como destinos más importantes Argelia y Vietnam. Otros destinos relevantes fueron Brasil, Países Bajos, Malasia y Malta.

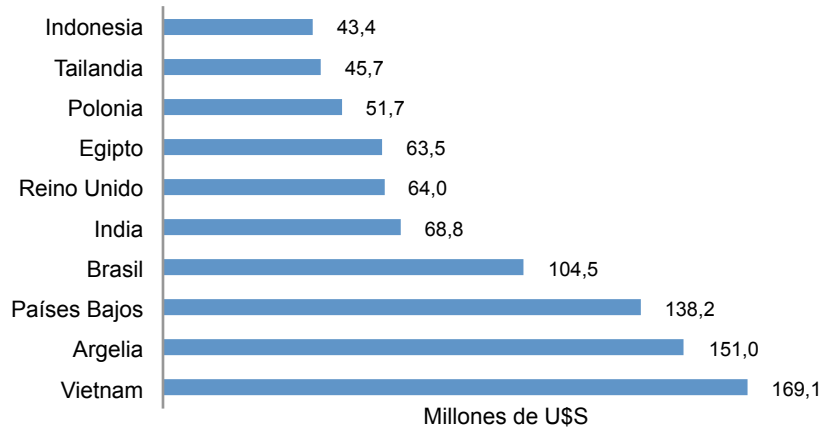
Cuadro 3. Exportaciones por Aduana de salida de la Provincia de Santa Fe, según país de destino
Enero de 2018

Aduanas de salida y destino	En millones de U\$S	Participación %
Total	1.556,5	
San Lorenzo	1.158,0	100,0
Vietnam	129,5	11,2
Países Bajos	112,7	9,7
Argelia	80,1	6,9
Brasil	69,7	6,0
India	67,5	5,8
Reino Unido	54,5	4,7
Egipto	49,2	4,2
Polonia	48,8	4,2
Resto	545,9	47,1
Rosario	398,5	100,0
Argelia	70,9	17,8
Vietnam	39,7	9,9
Brasil	34,8	8,7
Países Bajos	25,5	6,4
Malasia	25,2	6,3
Malta	22,5	5,6
Egipto	14,3	3,6
Resto	165,7	41,6
Villa Constitución	-	-
Santa Fe	-	-

Fuente: IPEC en base a datos de INDEC

Analizando las exportaciones con salida por todas las Aduanas de la provincia de Santa Fe, se observa una estructura diversificada. Los 10 países mencionados en el gráfico captan el 57,8% de las exportaciones con salida por las Aduanas de la provincia.

Gráfico 5. Exportaciones por Aduana de Salida de la Provincia de Santa Fe, según principales países de destino
Enero de 2018



Fuente: IPEC en base a datos de INDEC

D. Exportaciones por Aduana de Origen² de la provincia de Santa Fe

En enero de 2018, el valor de las exportaciones por Aduana de Origen de la provincia de Santa Fe alcanzó U\$S 1.713,0 millones, lo que representa una disminución de 1,1% respecto del mismo período del año anterior. En términos de toneladas la variación interanual fue de 8,5% contrarrestada por la caída de 8,9% en los precios.

Las exportaciones con registro en la Aduana de San Lorenzo fueron de U\$S 1.184,9 millones, siendo la Aduana más importante de la provincia en términos físicos y monetarios. Se observa una disminución de 8,0% respecto de igual período del año anterior en los valores exportados. En términos de volumen físico la caída fue de 4,1%.

En la Aduana de Rosario se registraron exportaciones por U\$S 447,9 millones, reflejando un aumento interanual de 20,8%. La cantidad de toneladas exportadas subió 58,7%.

Las ventas externas con origen en la Aduana Santa Fe fueron de U\$S 44,1 millones. Las mismas mostraron un incremento interanual en los valores registrados de 18,3%. En términos de toneladas, la variación fue de 12,8%.

La Aduana de Rafaela registró envíos por U\$S 22,9 millones, lo que representa un 6,7% menos que en el mismo período del año anterior. Medidas en toneladas, las exportaciones cayeron 15,0%. Debe aclararse que no se tiene en cuenta para el análisis de Aduanas de salida dado que no posee puerto.

Se registraron exportaciones en la Aduana de Villa Constitución por U\$S 13,2 millones, 4,2% más que en el mismo período del año anterior. En términos de volúmenes exportados, la variación fue negativa de 43,3%.

2) El término Aduana de origen hace referencia a la Aduana en la que se registra inicialmente la operación, en la que se inicia el trámite de exportación. Generalmente es la Aduana más cercana al lugar en que se produce el bien o servicio. Debe destacarse que dichos bienes no necesariamente son producidos en la provincia de Santa Fe.

Cuadro 4. Exportaciones por Aduana de origen en la provincia de Santa Fe
Enero de 2018

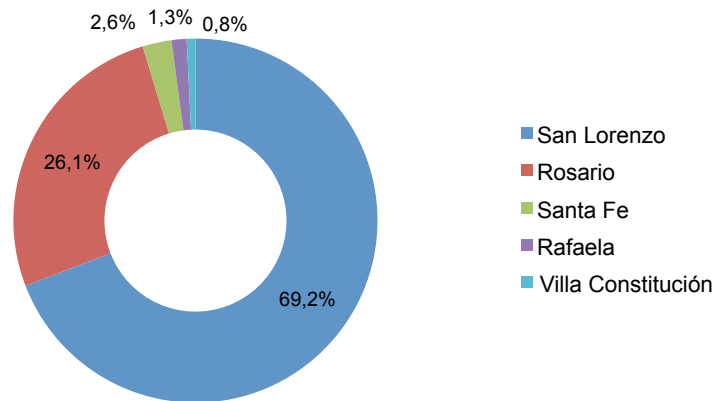
Aduanas de origen	En millones de U\$S	Var. % respecto de igual período año anterior	En miles de toneladas	Var. % respecto de igual período año anterior
Total	1.713,0	-1,1	5.678,5	8,5
San Lorenzo	1.184,9	-8,0	3.969,2	-4,1
Rosario	447,9	20,8	1.674,8	58,7
Santa Fe	44,1	18,3	20,3	12,8
Rafaela	22,9	-6,7	5,2	-15,0
Villa Constitución	13,2	4,2	8,9	-43,3

Fuente: IPEC en base a datos de INDEC

Del total de exportaciones con registro de origen en la Provincia de Santa Fe, el 69,2% fue registrado en la Aduana de San Lorenzo, principal Aduana de la provincia.

En segundo lugar se ubicó Rosario con el 26,1% de los registros, seguida por Santa Fe (2,6%), Rafaela (1,3%) y Villa Constitución (0,8%).

Gráfico 6. Exportaciones por Aduana de origen en la provincia de Santa Fe, según montos exportados
Enero de 2018



Fuente: IPEC en base a datos de INDEC

E. Exportaciones por Aduana de Origen de la provincia de Santa Fe, según rubros

En la Aduana de San Lorenzo se registraron exportaciones por U\$S 1.184,9 millones. Los principales productos exportados fueron harina y “pellets” de la extracción del aceite de soja (Residuos y desperdicios de la industria alimenticia), maíz y trigo (Cereales), aceite de soja en bruto (Grasas y aceites), biodiesel (Productos químicos y conexos) y naftas (Carburantes).

Las exportaciones con origen en la Aduana de Rosario alcanzaron los U\$S 447,9 millones. Los principales productos exportados fueron maíz y trigo (Cereales), harina y “pellets” de la extracción del aceite de soja (Residuos y desperdicios de la industria alimenticia), biodiesel (Productos químicos y conexos), carne de la especie bovina deshuesada congelada y refrigerada (Carnes), automóviles de cilindrada mayor a 1000 cm³ e inferior a 1500 cm³ para el transporte de personas sentadas (Material de transporte terrestre), aceite de soja en bruto, glicerol y aceite de girasol refinado (Grasas y aceites) y malta sin tostar entera o partida (Productos de molinería).

En la Aduana de Santa Fe se registraron exportaciones por U\$S 44,1 millones. El principal producto exportado fue carne de la especie bovina deshuesada, tanto refrigerada como congelada (en el rubro Carnes). Siguió en importancia leche en polvo, queso de pasta azul, queso mozzarella (Productos lácteos), alimento para perros o gatos acondicionado para la venta al por menor (Residuos y desperdicios de la industria alimenticia), gelatinas y sus derivados (Extractos curtientes y tintóreos), preparaciones alimenticias a base de harina (Productos de molinería), herbicidas, productos farmacéuticos acondicionados para la venta al por menor, insecticidas (Productos químicos y conexos) y cueros curtidos de bovino (Pieles y cueros).

La Aduana de Rafaela registró exportaciones por U\$S 22,9 millones. El principal rubro exportado fue Productos lácteos, compuesto por leche en polvo, queso mozzarella, quesos de pasta dura y semi – dura y manteca. Siguió en importancia válvulas de admisión o escape, máquinas para avicultura, etc. (Máquinas y aparatos, material eléctrico), manufacturas de hierro o acero (Metales comunes y sus manufacturas), harina de trigo (Productos de molinería) y medicamentos dosificados o acondicionados para la venta al por menor (Productos químicos y conexos).

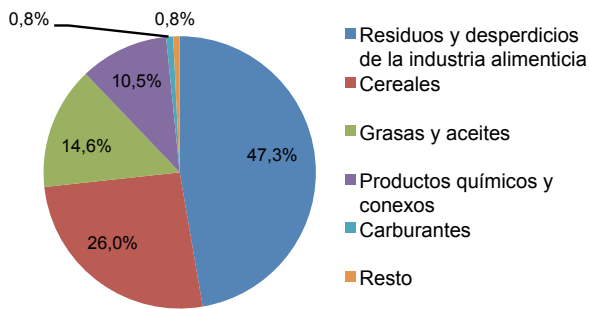
Los registros en la Aduana de Villa Constitución llegaron a U\$S 13,2 millones. El rubro más importante en esta Aduana fue Carnes, compuesto por carne de la especie bovina deshuesada tanto congelada como refrigerada. Siguió en importancia maíz y trigo (Cereales), garbanzos y arvejas secas (Hortalizas y legumbres sin elaborar), lecitinas (Productos químicos y conexos) y variadores de velocidad (Máquinas y aparatos, material eléctrico).

Cuadro 5. Exportaciones por Aduana de origen, según rubros
Enero de 2018

Aduanas de origen y rubros	En millones de U\$S	Var. % respecto de igual período año anterior	Participación %
Total	1.713,0	-1,1	
San Lorenzo	1.184,9	-8,0	100,0
Residuos y desperdicios de la industria alimenticia	560,3	-18,5	47,3
Cereales	308,0	18,2	26,0
Grasas y aceites	172,9	-20,7	14,6
Productos químicos y conexos	124,7	112,0	10,5
Carburantes	9,9	21,1	0,8
Resto	9,1	-83,3	0,8
Rosario	447,9	20,8	100,0
Cereales	204,5	141,2	45,7
Residuos y desperdicios de la industria alimenticia	98,5	-29,9	22,0
Productos químicos y conexos	50,5	201,4	11,3
Carnes	22,0	193,6	4,9
Material de transporte terrestre	17,7	-17,6	3,9
Grasas y aceites	17,0	-74,3	3,8
Productos de molinería	12,4	80,8	2,8
Resto	25,4	-5,5	5,7
Santa Fe	44,1	18,3	100,0
Carnes	17,8	20,3	40,3
Productos lácteos	6,7	24,6	15,3
Residuos y desperdicios de la industria alimenticia	5,7	22,1	13,0
Extractos curtientes y tintóreos	3,4	53,7	7,6
Productos de molinería	2,0	46,8	4,6
Productos químicos y conexos	1,8	3,5	4,0
Pielés y cueros	1,6	68,1	3,7
Resto	5,0	-18,0	11,4
Rafaela	22,9	-6,7	100,0
Productos lácteos	16,7	-14,0	72,8
Máquinas y aparatos, material eléctrico	4,0	8,1	17,3
Metales comunes y sus manufacturas	1,0	21,5	4,6
Productos de molinería	0,5	61,4	2,3
Productos químicos y conexos	0,5	235,8	2,2
Resto	0,2	21,1	0,8
Villa Constitución	13,2	4,2	100,0
Carnes	7,8	40,3	59,0
Cereales	1,5	-45,3	11,0
Hortalizas y legumbres sin elaborar	0,7	63,9	5,5
Productos químicos y conexos	0,7	-8,6	5,2
Máquinas y aparatos, material eléctrico	0,7	85,3	5,1
Resto	1,9	-35,6	14,2

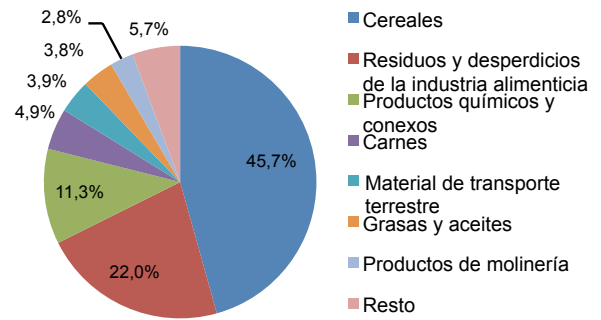
Fuente: IPEC en base a datos de INDEC

Gráfico 7. Exportaciones con origen en aduana de San Lorenzo por rubros
Enero de 2018



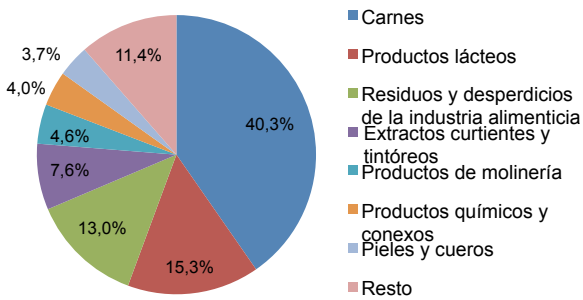
Fuente: IPEC en base a datos de INDEC

Gráfico 8. Exportaciones con origen en aduana de Rosario por rubros
Enero de 2018



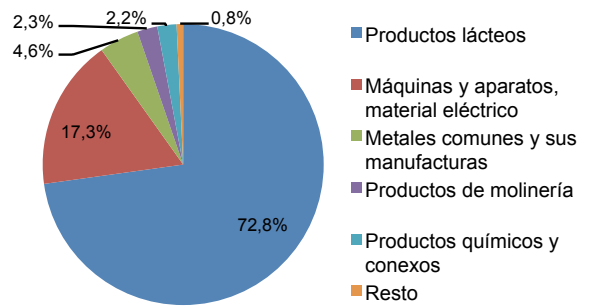
Fuente: IPEC en base a datos de INDEC

Gráfico 9. Exportaciones con origen en aduana de Santa Fe por rubros
Enero de 2018



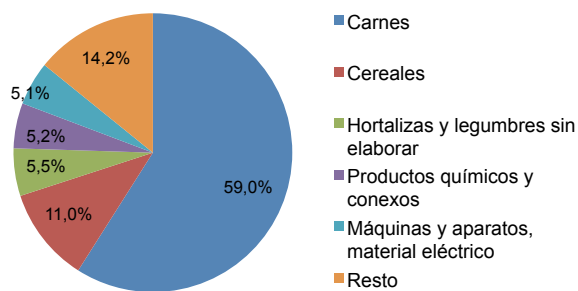
Fuente: IPEC en base a datos de INDEC

Gráfico 10. Exportaciones con origen en aduana de Rafaela por rubros
8Enero de 2018



Fuente: IPEC en base a datos de INDEC

Gráfico 11. Exportaciones con origen en aduana de Villa Constitución por rubros
Enero de 2018



Fuente: IPEC en base de datos de INDEC

F. Exportaciones por Aduana de Origen de la provincia de Santa Fe, según Aduana de Salida

Las exportaciones con registro en la Aduana de San Lorenzo tuvieron salida por la misma Aduana casi en su totalidad (97,7%). El resto de las exportaciones salieron por las Aduanas de Buenos Aires, Mendoza, Paso de los Libres y Gualeguaychú, entre otras.

En el caso de la Aduana de Rosario, el 85,0% de las exportaciones registradas dejaron el país por la misma Aduana. Siguió en importancia las Aduanas de Buenos Aires, Paso de los Libres, Mendoza y Pocitos.

Los envíos con Aduana de origen en Santa Fe tuvieron como principal Aduana de salida Buenos Aires (54,4%). Las exportaciones restantes dejaron el país por las Aduanas de Mendoza, Colón, Gualeguaychú, Rosario y Paso de los Libres, entre otras.

Las exportaciones registradas en la Aduana de Rafaela dejaron el país mayormente por la Aduana de Buenos Aires (66,2%). El resto de las exportaciones salieron por Mendoza, Clorinda, Paso de los Libres e Iguazú, entre otras.

Las exportaciones con origen en la Aduana de Villa Constitución dejaron el país principalmente por la Aduana de Buenos Aires (74,7%). Siguió en importancia Rosario, Posadas, Paso de los Libres y Clorinda.

Cuadro 6. Exportaciones por Aduana de Origen de la Provincia de Santa Fe, según Aduana de Salida
Enero de 2018

Aduanas de salida	Provincia correspondiente	En millones de U\$S	Participación %
Total		1.713,0	
Con origen en aduana de San Lorenzo		1.184,9	100,0
San Lorenzo	Santa Fe	1.158,0	97,7
Buenos Aires	Buenos Aires	9,6	0,8
Mendoza	Mendoza	6,9	0,6
Paso de los Libres	Corrientes	3,1	0,3
Gualeguaychú	Entre Ríos	2,9	0,2
Resto		4,5	0,4
Con origen en aduana de Rosario		447,9	100,0
Rosario	Santa Fe	380,8	85,0
Buenos Aires	Buenos Aires	28,5	6,4
Paso de los Libres	Corrientes	17,3	3,9
Mendoza	Mendoza	4,6	1,0
Pocitos	Salta	3,8	0,8
Resto		12,9	2,9
Con origen en aduana de Santa Fe		44,1	100,0
Buenos Aires	Buenos Aires	24,0	54,4
Mendoza	Mendoza	6,5	14,6
Colón	Entre Ríos	1,9	4,4
Gualeguaychú	Entre Ríos	1,9	4,2
Rosario	Santa Fe	1,8	4,0
Paso de los Libres	Corrientes	1,5	3,5
Resto		6,6	14,9
Con origen en aduana de Rafaela		22,9	100,0
Buenos Aires	Buenos Aires	15,1	66,2
Mendoza	Mendoza	2,5	10,8
Clorinda	Formosa	1,3	5,7
Paso de los Libres	Corrientes	1,1	4,8
Iguazú	Misiones	1,0	4,5
Resto		1,8	7,9
Con origen en aduana de Villa Constitución		13,2	100,0
Buenos Aires	Buenos Aires	9,9	74,7
Rosario	Santa Fe	0,7	5,6
Posadas	Misiones	0,7	5,2
Paso de los Libres	Corrientes	0,6	4,4
Clorinda	Formosa	0,4	3,2
Resto		0,9	6,9

Fuente: IPEC en base a datos de INDEC