

ELECCIONES PROVINCIALES 2019



Provincia de Santa Fe

ELECCIONES PROVINCIALES 2019




Confección de Actas, Certificados y Telegramas

¿Qué dato corresponde consignar en
cada campo de información?



Provincia de Santa Fe

Acta de apertura, clausura y escrutinio

	TRIBUNAL ELECTORAL DE LA PROVINCIA DE SANTA FE ELECCIONES GENERALES 16 DE JUNIO 2019	SECCIÓN ELECTORAL LA CAPITAL STA.FE (SEC. 1A)			
		SECCIÓN	09	CIRCUITO	0001

ACTA

APERTURA DEL COMICIO

El día 16 del mes de junio del año 2019 y siendo las 1 hs., en virtud de la convocatoria efectuada por el decreto Nro. 3961/18 para la elección de Gobernador y Vice Gobernador, Senadores y Diputados Provinciales, Intendentes, Concejales, y Miembros de Comisiones Comunales y en presencia del presidente de mesa, Sr./a 2 DNI 3 y los Auxiliares de Mesa Sr./a 4 DNI 5 y Sr./a 6 DNI 7 y de los fiscales de las siguientes agrupaciones políticas..... 8 el suscripto presidente de mesa Nro.: 2101 Circuito 0001 de la Sección Electoral 09 **DECLARA ABIERTO EL ACTO ELECTORAL.-**

FIRMA, ACLARACIÓN, Nº DE DOCUMENTO Y AGRUPACIÓN POLÍTICA DE LOS FISCALES PRESENTES		
<div>CONSIGNACIÓN OBLIGATORIA</div>		

FIRMA DE LAS AUTORIDADES QUE ABREN EL ACTO, PRESIDENTE Y AUXILIARES		
PRESIDENTE DE MESA	AUXILIAR 1	AUXILIAR 2
<div>CONSIGNACIÓN OBLIGATORIA</div>		
FIRMA, ACLARACIÓN Y Nº DE DOCUMENTO	FIRMA, ACLARACIÓN Y Nº DE DOCUMENTO	FIRMA, ACLARACIÓN Y Nº DE DOCUMENTO


CLAUSURA DEL COMICIO

A los 11 días del mes de junio del año 2019 y siendo las 12 hs., se clausura el Comicio de la mesa Nro. 2101 de la Sección Electoral 09 Circuito 0001 y en presencia de las Autoridades y Fiscales se procede a documentar el resultado según se detalla (conforme Arts. 100, 101 y 102/Ley Nº 19945 T.O. Decreto Nº 2135/83/Ley Nº 11627)

DATOS ELECTORES DE LA MESA						
ELECTORES DE LA MESA	TOTAL	QUE HAN VOTADO	ELECTORES OBSERVADOS (Ley Pcial. 11.627)	TOTAL	QUE HAN VOTADO	ELECTORES IMPUGNADOS
	350	13	5	14	15	

CONTROL DE BOLETAS															
BOLETAS ÚNICAS	16	Gobernador		16	Diputados		16	Senador		16	Intendente		16	Concejales	
		DESDE	HASTA		DESDE	HASTA		DESDE	HASTA		DESDE	HASTA		DESDE	HASTA
UTILIZADAS		17		idem		idem		idem		idem		idem		idem	
NO UTILIZADAS		17		idem		idem		idem		idem		idem		idem	
TOTAL DEVUELTAS CON ERROR		18													


DEVOLVER EN URNA



Pag.: 1 de 2

- 1 Horario de Apertura del comicio.
 - 2 Nombre y Apellido del presidente de mesa.
 - 3 DNI del presidente de mesa.
 - 4 Nombre y Apellido del primer auxiliar de mesa.
 - 5 DNI del primer auxiliar de mesa.
 - 6 Nombre y Apellido del segundo auxiliar de mesa.
 - 7 DNI del segundo auxiliar de mesa.
 - 8 Nombre de las agrupaciones políticas de los fiscales presentes.
 - 9 Recuerde que es obligatorio consignar la FIRMAS, ACLARACIÓN, DNI y AGRUPACIÓN POLÍTICA DE LOS FISCALES.
 - 10 Es obligatorio que el PRESIDENTE DE MESA y los AUXILIARES consignen FIRMA, ACLARACIÓN Y DNI.
 - 11 Número de día en el que se efectúa el comicio.
 - 12 Horario de clausura del comicio.
 - 13 Total de electores incluidos en el padrón que efectivamente votaron.
 - 14 Total de electores observados que votaron. En el caso de haber en el padrón de la mesa electores observados, la cantidad vendrá consignada en el acta, y se deberá completar en el cuadro siguiente el número de ellos que han votado (es decir el total de electores observados que han votado).
 - 15 Total de electores impugnados
 - 16 Nombre de Categoría.
 - 17 Número ubicado en la parte superior del troquel. En cada caso colocar el número de la primera boleta en "Desde" y de la última en "Hasta".
 - 18 Cantidad de boletas devueltas con error para cada categoría.

[illegible]



**TRIBUNAL ELECTORAL DE
LA PROVINCIA DE SANTA FE**
ELECCIONES PRIMARIAS, ABIERTAS, SIMULTANEAS
Y OBLIGATORIAS 28 DE ABRIL 2019

SECCIÓN ELECTORAL

LA CAPITAL
STA.FE (SEC. 1A)

SECCIÓN

09

CIRCUITO

0001

MESA

2101

ESCRUTINIO						
NRO LIN	PARTIDOS	GOBERNADOR Y VICE	DIPUTADOS	SENADOR	INTENDENTE	CONCEJALES
01	02 BARRIO 88	NO COMPLETAR	NO COMPLETAR	NO COMPLETAR		
02	16 FRENTE PROGRESISTA CÍVICO Y SOCIAL					
03	20 UNITE POR LA FAMILIA Y LA VIDA	NO COMPLETAR		NO COMPLETAR		
04	27 FRENTE SOCIAL Y POPULAR	NO COMPLETAR		NO COMPLETAR	NO COMPLETAR	NO COMPLETAR
05	36 IGUALDAD Y PARTICIPACION	NO COMPLETAR		NO COMPLETAR	NO COMPLETAR	NO COMPLETAR
06	40 JUNTOS					
07	44 CAMBIEMOS					
A	TOTAL VOTOS AFIRMATIVOS VALIDOS (suma votos de los partidos)					
B	VOTOS EN BLANCO					
C	VOTOS NULOS					
D	VOTOS RECURRIDOS					
E	VOTOS IMPUGNADOS					
TOTAL DE VOTOS (A+B+C+D+E)		+	+	+	+	+

FIRMA DE LAS AUTORIDADES DE MESA

PRESIDENTE DE MESA

AUXILIAR 1

AUXILIAR 2


FIRMA, ACLARACIÓN Y Nº DE DOCUMENTO

FIRMA, ACLARACIÓN Y Nº DE DOCUMENTO

FIRMA, ACLARACIÓN Y Nº DE DOCUMENTO

FIRMA, ACLARACIÓN, Nº DE DOCUMENTO Y AGRUPACIÓN POLÍTICA DE LOS FISCALES PRESENTES

ESPACIO RESERVADO PARA AUTORIDADES DE ESCRUTINIO DEFINITIVO



Dr. ROBERTO P. PASCUAL
PRO-SECRETARIO ELECTORAL
TRIBUNAL ELECTORAL DE LA PROVINCIA

NO COMPLETAR ESTE ESPACIO.

Pag: 2 de 2

IMPORTANTE:
Completar los casilleros en blanco siempre con un valor, si el partido no recibió ningún voto colocar "0".

Rellenar solo los cuadros en blanco con el total de votos afirmativos según categoría.
(NO RELLENAR CUADROS GRISES)


- A En cada cuadro vacío, rellenar con el TOTAL DE VOTOS AFIRMATIVOS VALIDOS en cada categoría.
- B En cada cuadro vacío, rellenar con el TOTAL de votos en BLANCO en cada categoría.
- C En cada cuadro vacío, rellenar con el TOTAL de votos NULOS en cada categoría.
- D En cada cuadro vacío, rellenar con el TOTAL de votos RECURRIDOS por categoría.
- E En cada cuadro vacío, rellenar con el TOTAL de votos IMPUGNADOS por categoría.

+ En cada cuadro vacío, rellenar con la suma de A+B+C+D+E, en cada categoría.

Es obligatorio que el PRESIDENTE DE MESA y los AUXILIARES consignen FIRMA, ACLARACIÓN Y DNI.

Recuerde que es obligatorio consignar la FIRMAS, ACLARACIÓN, DNI y AGRUPACIÓN POLÍTICA DE LOS FISCALES.

! No completar este espacio, RESERVADO PARA ESCRUTINIO DEFINITIVO.



TRIBUNAL ELECTORAL DE
LA PROVINCIA DE SANTA FE

ELECCIONES GENERALES 16 DE JUNIO 2019

SECCIÓN ELECTORAL

LA CAPITAL
STA.FE (SEC. 1A)

SECCIÓN09

CIRCUITO0001

MESA2101

CERTIFICADO DE ESCRUTINIO

(Art. 102 Inc F LEY NRO. 19445)

NRO LIN	PARTIDOS	GOBERNADOR Y VICE	DIPUTADOS	SENADOR	INTENDENTE	CONCEJALES
01	02 BARRIO 88	NO COMPLETAR	NO COMPLETAR	NO COMPLETAR		
02	16 FRENTE PROGRESISTA CÍVICO Y SOCIAL					
03	20 UNITE POR LA FAMILIA Y LA VIDA	NO COMPLETAR		NO COMPLETAR		
04	27 FRENTE SOCIAL Y POPULAR	NO COMPLETAR		NO COMPLETAR	NO COMPLETAR	NO COMPLETAR
05	36 IGUALDAD Y PARTICIPACION	NO COMPLETAR		NO COMPLETAR	NO COMPLETAR	NO COMPLETAR
06	40 JUNTOS					
07	44 CAMBIEMOS					

A

TOTAL VOTOS AFIRMATIVOS VALIDOS
(suma votos de los partidos)

B

VOTOS EN BLANCO

C

VOTOS NULOS

D

VOTOS RECURRIDOS

E

VOTOS IMPUGNADOS

TOTAL DE VOTOS (A+B+C+D+E)

+

+

+

+

+

FIRMA DE LAS AUTORIDADES DE MESA

PRESIDENTE DE MESA

AUXILIAR 1

AUXILIAR 2

FIRMA, ACLARACIÓN Y Nº DE DOCUMENTO


FIRMA, ACLARACIÓN Y Nº DE DOCUMENTO

FIRMA, ACLARACIÓN Y Nº DE DOCUMENTO

FIRMA, ACLARACIÓN, Nº DE DOCUMENTO Y AGRUPACIÓN POLÍTICA DE LOS FISCALES PRESENTES

CONSIGNACIÓN OBLIGATORIA

DEVOLVER EN URNA



Página: 1 de 1

Certificado de Escrutinio

Controle que los valores que exprese en el certificado, coincidan con los del Acta de Apertura, Clausura y Escrutinio

IMPORTANTE:

Completar los casilleros en blanco siempre con un valor, si el partido no recibió ningún voto colocar "0".

Rellenar solo los cuadros en blanco con el total de votos afirmativos según categoría.

(NO RELLENAR CUADROS GRISES)

A En cada cuadro vacío, rellenar con el TOTAL DE VOTOS AFIRMATIVOS VALIDOS en cada categoría.

B En cada cuadro vacío, rellenar con el TOTAL de votos en BLANCO en cada categoría.

C En cada cuadro vacío, rellenar con el TOTAL de votos NULOS en cada categoría.

D En cada cuadro vacío, rellenar con el TOTAL de votos RECURRIDOS por categoría.

E En cada cuadro vacío, rellenar con el TOTAL de votos IMPUGNADOS por categoría.


+ En cada cuadro vacío, rellenar con la suma de A+B+C+D+E, en cada categoría.

Es obligatorio que los PRESIDENTES DE MESA y los AUXILIARES consignen FIRMA, ACLARACIÓN Y DNI.

Recuerde que es obligatorio consignar la FIRMAS, ACLARACIÓN, DNI y AGRUPACIÓN POLÍTICA DE LOS FISCALES.

! Respetar leyenda DEVOLVER EN URNA. (Devolver dentro de la urna)

Duplicado



TRIBUNAL ELECTORAL DE
LA PROVINCIA DE SANTA FE

ELECCIONES GENERALES 16 DE JUNIO 2019

SECCIÓN ELECTORAL

LA CAPITAL
STA.FE (SEC. 1A)

SECCIÓN09

CIRCUITO0001

MESA2101

CERTIFICADO DE ESCRUTINIO

(Art. 102 Inc F LEY NRO. 19445)

NRO LIN	PARTIDOS	GOBERNADOR Y VICE	DIPUTADOS	SENADOR	INTENDENTE	CONCEJALES
01	02 BARRIO 88	NO COMPLETAR	NO COMPLETAR	NO COMPLETAR		
02	16 FRENTE PROGRESISTA CÍVICO Y SOCIAL					
03	20 UNITE POR LA FAMILIA Y LA VIDA	NO COMPLETAR		NO COMPLETAR		
04	27 FRENTE SOCIAL Y POPULAR	NO COMPLETAR		NO COMPLETAR	NO COMPLETAR	NO COMPLETAR
05	36 IGUALDAD Y PARTICIPACION	NO COMPLETAR		NO COMPLETAR	NO COMPLETAR	NO COMPLETAR
06	40 JUNTOS					
07	44 CAMBIEMOS					

A

TOTAL VOTOS AFIRMATIVOS VALIDOS
(suma votos de los partidos)

B

VOTOS EN BLANCO

C

VOTOS NULOS

D

VOTOS RECURRIDOS

E

VOTOS IMPUGNADOS

TOTAL DE VOTOS (A+B+C+D+E)

+

+

+

+

+

FIRMA DE LAS AUTORIDADES DE MESA

PRESIDENTE DE MESA

AUXILIAR 1

AUXILIAR 2

FIRMA, ACLARACIÓN Y Nº DE DOCUMENTO


FIRMA, ACLARACIÓN Y Nº DE DOCUMENTO

FIRMA, ACLARACIÓN Y Nº DE DOCUMENTO



FIRMA, ACLARACIÓN, Nº DE DOCUMENTO Y AGRUPACIÓN POLÍTICA DE LOS FISCALES PRESENTES

CONSIGNACIÓN OBLIGATORIA

DEVOLVER DENTRO DE SOBRE ACTA



Página: 1 de 1

ORIGINAL (ENTREGAR AL JEFE DE LOCAL)		Nro Local: 1		PRINCIPAL DE SANTA FE			
		TELEGRAMA		Elecciones Generales - 16 de junio de 2019			
TRIBUNAL ELECTORAL DE LA PROVINCIA DE SANTA FE		1 de 1		Hoja			
Nº Mesa	2101	Sección	09	Circuito	001	STA.FE (SEC. 1A)	
Partido	Nro Lin	Gobernador	Diputado	Senador	Intendente	Concejal	
02 BARRIO 88	01						
16 FRENTE PROGRESISTA CÍVICO Y SOCIAL	02						
20 UNITE POR LA FAMILIA Y LA VIDA	03						
27 FRENTE SOCIAL Y POPULAR	04						
36 IGUALDAD Y PARTICIPACION	05						
40 JUNTOS	06						
44 CAMBIEMOS	07						
	Nro Lin	Gobernador	Diputado	Senador	Intendente	Concejal	
TOTAL VOTOS AFIRMATIVOS VALIDOS (Suma votos de los partidos)	80						
VOTOS EN BLANCO	81						
VOTOS NULOS	82						
VOTOS RECURRIDOS	83						
VOTOS IMPUGNADOS (*)	84	1					
(*) Se indica un único valor por ser el votante impugnado para todas las categorías.							
ELECTORES QUE VOTARON	99	2					
Presidente de mesa		Auxiliar de mesa		Auxiliar de mesa			
Firma:	Firma:		Firma:				
Aclaración:	Aclaración:		Aclaración:				
Nº de D.N.I.:	Nº de D.N.I.:		Nº de D.N.I.:				
FIRMA DE FISCALES ESCRUTINIO PROVISIONAL DE MESA							
Firma:		Firma:					
Aclaración:		Aclaración:					
Nº de D.N.I.:		Nº de D.N.I.:					
Firma:		Firma:					
Aclaración:		Aclaración:					
Nº de D.N.I.:		Nº de D.N.I.:					
JEFE DE LOCAL	MESA DE CONTROL		INGRESO DE DATOS AL SISTEMA				
3	NO COMPLETAR ESTOS ESPACIOS.						
Fecha/hora recepción - Firma	Firma		Fecha/hora recepción - Firma				
MESA : 2101							

Telegrama



Controle que los valores que exprese en el certificado, coincidan con los del Acta de Apertura, Clausura y Escrutinio

Completar únicamente los casilleros en blanco, consignando en cada caso las cantidades de votos escrutados para cada categoría.

IMPORTANTE:

NO dejar casilleros en blanco. NO usar líneas ni ninguna otra marca. Emplear siempre números.

Completar los casilleros con las cantidades contabilizadas según los tipos de votos para cada categoría.

- 1 Los votos impugnados se consignan con un único valor general. No se consignan por categoría dado que se impugna la identidad del elector (es decir que la impugnación es para todas las categorías en las que vota).
- 2 En este espacio corresponde consignar la cantidad de electores incluidos en el padrón que efectivamente han votado.

Es obligatorio completar estos campos con la FIRMA, el NOMBRE y el DNI de cada autoridad de mesa.

En este espacio deben firmar y detallar nombre y DNI los fiscales que hayan participado del escrutinio provisorio de los votos.

- 3** Es obligatorio que el Jefe de Local firme en este casillero y detalle la fecha y la hora en la que el presidente de mesa le entregó el telegrama.



Estos campos se deben dejar vacíos. Los completa el Centro de Ingreso de Telegramas.

Duplicado

COLOCAR DENTRO DE UNA Hoja Local 2

TELEGRAMA

Electores Generales - 16 de junio de 2013
TRIBUNAL ELECTORAL DE LA PROVINCIA DE SANTA FE

1 de 1 Hoja

N° Mesa	2101	Sección	09	Circuito	001	ESTATE (G.C. 1A)
---------	------	---------	----	----------	-----	------------------

Partido	N° Lista	Coleccionista	Especialista	Secretario	Interpretador	Censador
02 PERRO RO	01					
16 FEMTE FEMPERRODIA CARGO Y SOCIAL	02					
20 INTERFORIA FAMILIA Y LA VIDA	03					
27 FEMTE SOCIAL Y TOPOLAND	04					
36 SUCURSAL FEMTEPOSISION	05					
40 FEMTE	06					
44 FEMTERO	07					

N° Lista	Coleccionista	Especialista	Secretario	Interpretador	Censador
001					
02					
03					
04					

(*) Se indicaron datos sobre para ser el controlado (seguimiento) para todos los candidatos.

SELECCIONES QUINCUAGENARIO:

Presidencia de mesa	Asistente de mesa	Asistente de mesa
---------------------	-------------------	-------------------

Firma: _____	Firma: _____	Firma: _____
Aclaración: _____	Aclaración: _____	Aclaración: _____
N° de D.N.I.: _____	N° de D.N.I.: _____	N° de D.N.I.: _____

FIRMA DE FISCAL Y ESCRUTINIO PROVISIONAL DE MESA

Firma: _____	Firma: _____	Firma: _____
Aclaración: _____	Aclaración: _____	Aclaración: _____
N° de D.N.I.: _____	N° de D.N.I.: _____	N° de D.N.I.: _____

Firma: _____	Firma: _____	Firma: _____
Aclaración: _____	Aclaración: _____	Aclaración: _____
N° de D.N.I.: _____	N° de D.N.I.: _____	N° de D.N.I.: _____

JEFE DEL LOCAL	MESA DE CONTROL	PRESIDENTE DATOR AL SEPTIMA
Fuente/Res. recepción - Firma	Firma	Fuente/Res. recepción - Firma

MESA : 2101

ⓘ Recuerde

La letra al completar los documentos debe ser clara y visible.



**Mesa de Ayuda
de la Secretaría
Electoral**

0800 555 1110