



JULIO 2019

Ministerio
de Economía

EVOLUCION DE LA COPARTICIPACION A LOS MUNICIPIOS Y COMUNAS DE LA PROVINCIA

Secretaría de Finanzas e Ingresos Públicos

Secretaría de Hacienda

Compilación y redacción Dirección General de Ingresos Públicos.

EVOLUCION MENSUAL DE LA COPARTICIPACION IMPOSITIVA Y COMPARATIVO CON AÑOS ANTERIORES

El presente análisis expone las coparticipaciones por tributos nacionales y provinciales a los Municipios y Comunas de la Provincia con una periodicidad mensual, efectuando comparativos con iguales períodos de años anteriores.

Para llegar a conocer los valores nominales transferidos se hizo necesario considerar no sólo los importes transferidos automáticamente por el Nuevo Banco de Santa Fe S.A. (coparticipación directa), sino también los que se efectúan a través de la Tesorería General de la Provincia (coparticipación indirecta). La fuente de información deviene de la Administración Provincial de Impuestos, de la Contaduría General de la Provincia y del Ministerio de Gobierno y Reforma del Estado.

Pertencen al mismo grupo (coparticipación directa) los Impuestos al Patrimonio (Inmobiliario) y la Patente Única sobre Vehículos (anteriormente denominada Patente Única de Vehículos Automotores). Por su parte, los indirectos son los Impuestos a los Ingresos Brutos y los Federales.

- Desde el mes de junio de 2008 se incorporan los aportes no reintegrables efectuados por la Provincia para compensar la afectación del Régimen Federal, dispuesta por Ley Nº 26.075 para el financiamiento educativo. Los importes que se consignan en los meses de enero de los años 2011 y 2014 corresponden a la última cuota del año anterior y que fue transferida a los Municipios y Comunas al año siguiente. Ello es así porque se adopta el criterio de lo percibido y no lo devengado en la exposición de esta transferencia. En noviembre 2015 se dicta el Decreto Nº 3.975/15, estableciendo una asignación destinada a Municipios y Comunas en el marco del Art.19 de la Ley Nº 27.008. A partir de Enero del 2016 se muestran las asignaciones que se les transfieren a los Municipios y Comunas, según lo establece el Decreto antes mencionado.

- A partir del mes de mayo del ejercicio 2009 se incorpora a las remesas, el Fondo Federal Solidario producto de la participación que le corresponde a la Provincia del fondo sojero. La transferencia del mismo, se realiza en forma quincenal, habiendo cumplimentado cada localidad con los requisitos solicitados para la misma, de acuerdo a los porcentajes adjudicados a cada una de ellas por la normativa vigente. La fuente de esta información es la Dirección General de Administración del Ministerio de Gobierno y Reforma del Estado. Para su acceso [ingrese aquí *](#)

A través del Decreto Nº 836/2018 se estableció el Programa de Asistencia Financiera a Provincias y Municipios, que tiene por objeto asistir financieramente a las provincias que hayan aprobado el Consenso Fiscal suscrito el 16 de noviembre de 2017. El 50 por ciento recibido por la provincia se destinará a sus Municipios y Comunas, aplicando el régimen de participación municipal para su distribución. La fuente de esta información es la Dirección General de Administración del Ministerio de Gobierno y Reforma del Estado. Para su acceso [ingrese aquí*](#)

- A partir del mes de febrero de 2017 se coparticipa a Municipios y Comunas los recursos provinciales de la Ley Nº 13.582 en cumplimiento del Art. 11 de la misma; como así también a partir del mes de junio de 2017 se coparticipa lo que establece la Ley Provincial Nº 13.618 – Art. 56 – Decreto Nº 1.450/17. En lo referente a este último concepto el ingreso y posterior transferencia de enero 2018 pertenecen a diciembre 2017.

- A partir del mes de mayo de 2018 se incorpora lo transferido a los Municipios y Comunas correspondiente a la Compensación Nación-Provincia según lo establece el Decreto Nº 457/18 en su Art.1.

Los valores incluidos en esta serie obedecen a cifras provisorias emanadas de las tres fuentes citadas que pueden tener ajustes durante o al cierre del ejercicio como consecuencia de conocer las cifras definitivas de cada uno de los impuestos coparticipados. Las mismas son expresadas en pesos.

La información se presenta a través de dos esquemas:

El primero muestra las transferencias nominales del mes y de los períodos mensuales transcurridos del año en consideración y su comparativo con igual período de los tres ejercicios anteriores, desagregando por impuesto coparticipado la situación de las Municipalidades de primera categoría (Rosario y Santa Fe), las de segunda categoría y las Comunas, estos dos últimos agrupamientos por valores totales.

El segundo análisis presenta las transferencias nominales del mes y de los períodos mensuales transcurridos del año en consideración y su comparativo con igual período de los tres ejercicios anteriores, desagregando por impuesto la evolución departamental de las coparticipaciones nominales.

Se destaca que en las series mencionadas se producen los siguientes cambios:

- A partir del mes de enero de 2014 y como consecuencia de adquirir la Comuna de San José del Rincón el rango de municipio de segunda categoría, se produce una distorsión en el comparativo por categorías con los ejercicios anteriores en estos dos niveles de instituciones.
- A partir del mes de enero de 2015 se incorpora como Comuna a Colonia Teresa, dentro de la actual jurisdicción de la Municipalidad de San Javier Departamento San Javier. (Ley N° 13.386)
- A partir del mes de febrero de 2017 se coparticipa a Municipios y Comunas los recursos provinciales de la Ley N° 13.582 en cumplimiento del Art. 11 de la misma.
- A partir del mes de enero de 2018 y como consecuencia de adquirir las Comunas de Florencia, San Guillermo, Suardi y Romang el rango de municipios de segunda categoría, se produce una distorsión en el comparativo por categorías con los ejercicios anteriores en estos dos niveles de instituciones.
- A la Comuna de Fortín Olmos – Departamento Vera – se le transfirió remesas del Fondo de Financiamiento Educativo según Decretos 3975-15, 4021-16 y 3540-17 en fecha 18 de enero de 2019.

DIRECCIÓN GENERAL DE INGRESOS PÚBLICOS

PROVINCIA DE SANTA FE
 COPARTICIPACION MENSUAL A MUNICIPIOS Y COMUNAS - BASE TRANSFERENCIAS
 Comparativo Ejercicios 2016 al 2019 - Al mes de julio.

IMPUESTOS COPARTICIPADOS	2016	2017	2018	2019	Variación Absoluta			Variación Relativa		
					2019-2016	2019-2017	2019-2018	2019-2016	2019-2017	2019-2018
Ingresos Brutos	1.658.238.533,55	2.224.593.040,42	2.811.497.925,07	4.109.897.868,89	2.451.659.335,34	1.885.304.828,47	1.298.399.943,82	147,85	84,75	46,18
Municipalidades de 1ª Categoría	713.740.499,74	956.724.654,90	1.195.076.908,45	1.742.390.808,60	1.028.650.308,86	785.666.153,70	547.313.900,15	144,12	82,12	45,80
Rosario	521.589.248,05	700.281.338,28	872.115.295,79	1.269.768.292,80	748.179.044,75	569.486.954,52	397.652.997,01	143,44	81,32	45,60
Santa Fe	192.151.251,69	256.443.316,62	322.961.612,66	472.622.515,80	280.471.264,11	216.179.199,18	472.622.515,80	145,96	84,30	46,34
Municipalidades de 2ª Categoría	603.895.946,90	810.937.119,72	1.038.939.515,25	1.523.334.293,49	919.438.346,59	712.397.173,77	494.394.778,24	152,25	87,85	46,62
Comunas	340.602.086,91	456.931.265,80	577.481.501,37	844.172.766,80	503.570.679,89	387.241.501,00	266.691.265,43	147,85	84,75	46,18
Régimen Federal	2.826.862.541,79	3.631.682.999,22	5.084.932.185,27	7.285.603.333,33	4.458.740.791,54	3.653.920.334,11	2.200.671.148,06	157,73	100,61	43,28
Municipalidades de 1ª Categoría	1.216.856.067,65	1.561.893.328,14	2.161.440.342,00	3.088.670.856,30	1.871.814.788,65	1.526.777.528,16	927.230.514,30	153,62	97,75	42,90
Rosario	889.208.546,60	1.143.148.567,48	1.577.315.417,18	2.250.847.695,83	1.361.639.149,23	1.107.699.128,35	679.522.278,65	153,13	96,90	42,70
Santa Fe	327.647.521,05	418.744.760,66	584.114.924,82	837.823.160,47	510.175.639,42	419.078.399,81	253.708.235,65	155,71	100,08	43,43
Municipalidades de 2ª Categoría	1.029.369.092,21	1.323.842.218,96	1.879.047.084,76	2.700.470.005,44	1.671.100.913,23	1.376.627.786,48	821.422.920,68	162,34	103,99	43,71
Comunas	580.637.381,93	745.947.452,12	1.044.444.758,51	1.496.462.471,59	915.825.089,66	750.515.019,47	452.017.713,08	157,73	100,61	43,28
Inmobiliario	764.760.878,26	1.021.396.076,26	1.085.467.020,89	1.830.715.178,11	1.065.954.299,85	809.319.101,85	745.248.157,22	139,38	79,24	68,66
Municipalidades de 1ª Categoría	259.145.153,45	348.947.257,05	369.389.814,05	607.609.726,70	348.554.573,25	258.752.469,65	238.309.912,65	134,50	74,15	64,51
Rosario	201.302.170,69	271.135.133,72	287.056.856,39	475.167.654,59	273.865.483,90	204.032.520,87	188.110.798,20	136,05	75,25	65,53
Santa Fe	57.842.982,76	77.812.123,33	82.332.957,66	132.532.072,11	74.689.089,35	54.719.948,78	50.199.114,45	129,12	70,32	60,97
Municipalidades de 2ª Categoría	245.983.692,98	328.233.398,14	354.042.825,14	603.039.234,48	357.055.541,50	274.805.836,34	248.996.409,34	145,15	83,72	70,33
Comunas	259.632.031,83	344.215.421,07	362.034.381,70	619.976.216,93	360.344.185,10	275.760.795,86	257.941.835,23	138,79	80,11	71,25
Patente Única de Vehículos	1.394.180.842,04	1.951.220.031,85	2.372.271.914,78	3.058.320.287,87	1.664.139.445,83	1.107.100.256,02	686.048.373,09	119,36	56,74	28,92
Municipalidades de 1ª Categoría	549.131.422,39	765.020.994,51	918.246.649,92	1.387.657.683,76	638.526.261,37	422.627.689,25	269.411.033,84	116,28	55,24	29,34
Rosario	407.577.892,90	567.274.732,04	678.296.925,44	892.326.212,51	484.748.319,61	325.051.480,47	214.029.287,07	118,93	57,30	31,55
Santa Fe	141.553.529,49	197.755.262,47	239.949.724,48	295.331.471,25	153.777.941,76	97.576.208,78	55.381.746,77	108,64	49,34	23,08
Municipalidades de 2ª Categoría	548.958.474,48	776.015.869,75	972.708.852,19	1.241.437.336,67	692.478.862,19	465.421.466,92	268.728.484,48	126,14	59,98	27,63
Comunas	296.090.945,17	410.174.167,59	481.316.412,67	629.225.267,44	333.134.322,27	219.051.099,85	147.908.854,77	112,51	53,40	30,73
Transf. por el pagado por Ley Nº 13.982-Art.11	0,00	3.743.558,49	0,00	0,00	0,00	-3.743.558,49	0,00	-100,00	-100,00	-100,00
Municipalidades de 1ª Categoría	0,00	1.609.910,79	0,00	0,00	0,00	-1.609.910,79	0,00	-100,00	-100,00	-100,00
Rosario	0,00	1.178.639,20	0,00	0,00	0,00	-1.178.639,20	0,00	-100,00	-100,00	-100,00
Santa Fe	0,00	431.271,59	0,00	0,00	0,00	-431.271,59	0,00	-100,00	-100,00	-100,00
Municipalidades de 2ª Categoría	0,00	1.364.721,01	0,00	0,00	0,00	-1.364.721,01	0,00	-100,00	-100,00	-100,00
Comunas	0,00	768.926,69	0,00	0,00	0,00	-768.926,69	0,00	-100,00	-100,00	-100,00
Transferencia por el pagado por Ley Provincial Nº 13.618-Art.56-Decreto Nº 1.450/17	0,00	18.584.370,06	10.749.176,55	0,00	0,00	-18.584.370,06	-10.749.176,55	-100,00	-100,00	-100,00
Municipalidades de 1ª Categoría	0,00	7.992.175,71	4.569.127,55	0,00	0,00	-7.992.175,71	-4.569.127,55	-100,00	-100,00	-100,00
Rosario	0,00	5.851.188,50	3.334.351,12	0,00	0,00	-5.851.188,50	-3.334.351,12	-100,00	-100,00	-100,00
Santa Fe	0,00	2.140.987,21	1.234.776,43	0,00	0,00	-2.140.987,21	-1.234.776,43	-100,00	-100,00	-100,00
Municipalidades de 2ª Categoría	0,00	6.774.965,90	3.972.168,77	0,00	0,00	-6.774.965,90	-3.972.168,77	-100,00	-100,00	-100,00
Comunas	0,00	3.817.228,45	2.207.880,23	0,00	0,00	-3.817.228,45	-2.207.880,23	-100,00	-100,00	-100,00
Financiamiento Educativo	179.730.328,51	289.907.236,56	400.191.960,59	419.158.793,33	239.428.464,82	129.251.556,77	18.966.832,74	133,22	44,58	4,74
Municipalidades de 1ª Categoría	78.491.346,85	106.242.223,25	157.941.905,73	178.080.476,00	99.589.129,15	71.838.252,75	20.138.570,27	126,88	67,62	12,75
Rosario	57.701.057,26	78.136.121,68	116.353.783,91	130.925.599,00	73.224.541,74	52.789.477,32	14.571.815,09	126,88	67,56	12,52
Santa Fe	20.790.289,59	28.106.101,57	41.588.121,82	47.154.877,00	26.364.587,41	19.048.775,43	5.566.755,18	126,81	67,77	13,39
Municipalidades de 2ª Categoría	51.888.253,41	92.267.558,75	134.429.181,00	129.139.878,00	77.251.624,59	36.872.319,25	-5.289.303,00	148,88	39,96	-3,93
Comunas	49.350.728,25	91.397.454,56	107.820.873,86	111.938.439,33	62.587.711,08	20.540.984,77	4.117.565,47	126,82	22,47	3,82
Compensación Nación-Provincia - Decreto Nº 457/18	0,00	0,00	80.396.329,58	121.626.892,85	121.626.892,85	121.626.892,85	41.320.563,27	0,00	0,00	51,45
Municipalidades de 1ª Categoría	0,00	0,00	34.135.625,34	51.576.203,38	51.576.203,38	51.576.203,38	17.440.578,04	0,00	0,00	51,09
Rosario	0,00	0,00	24.910.698,87	37.590.967,46	37.590.967,46	37.590.967,46	12.680.268,59	0,00	0,00	50,90
Santa Fe	0,00	0,00	9.224.926,47	13.985.235,92	13.985.235,92	13.985.235,92	4.760.309,45	0,00	0,00	51,60
Municipalidades de 2ª Categoría	0,00	0,00	29.675.788,88	45.068.533,15	45.068.533,15	45.068.533,15	15.392.744,27	0,00	0,00	51,87
Comunas	0,00	0,00	16.494.915,36	24.982.156,32	24.982.156,32	24.982.156,32	8.487.240,96	0,00	0,00	51,45
Total	6.823.773.124,15	9.141.127.312,86	11.845.416.512,73	16.825.322.354,38	10.051.549.203,23	7.684.195.041,52	4.979.905.841,65	146,57	84,06	42,04
Municipalidades de 1ª Categoría	2.817.364.490,08	3.748.439.544,35	4.840.800.373,04	6.856.075.754,74	4.038.711.264,66	3.107.636.210,39	2.015.275.381,70	143,35	82,90	41,63
Rosario	2.077.378.915,50	2.767.005.720,90	3.559.393.328,70	5.056.626.422,19	2.979.247.506,69	2.289.620.701,29	1.497.233.093,49	143,41	82,75	42,06
Santa Fe	739.985.574,58	981.433.823,45	1.281.407.044,34	1.799.449.332,55	1.059.463.757,97	818.015.509,10	518.042.288,21	143,17	83,35	40,43
Municipalidades de 2ª Categoría	2.480.059.459,98	3.339.435.852,23	4.412.815.415,99	6.242.489.281,23	3.762.393.821,25	2.903.053.429,00	1.829.673.865,24	151,70	86,93	41,46
Comunas	1.528.313.174,09	2.053.251.916,28	2.591.800.723,70	3.726.757.318,41	2.200.444.144,32	1.673.505.402,13	1.134.956.594,71	144,17	81,51	43,79

Fuente:
 * Impuestos de Transferencias Automáticas y no Automáticas: Módulo de Consultas de Municipalidades y Comunas - Sectorial de Informática - Mtro.de Economía
 * Financiamiento Educativo: Ministerio de Gobierno y Reforma del Estado

PROVINCIA DE SANTA FE
COPARTICIPACION MENSUAL A MUNICIPIOS Y COMUNAS
Transferencias totales
Año 2019

CATEGORIAS	ENERO	FEBRERO	MARZO	ABRIL	MAYO	JUNIO	JULIO	ACUMULADO
<i>Municipalidades de 1ª Categoría</i>	774.882.864,22	1.106.769.636,57	825.512.679,10	954.080.239,89	1.032.812.898,03	1.145.334.131,07	1.016.683.305,86	6.856.075.754,74
* Rosario	569.775.021,99	820.758.132,86	609.369.778,39	704.018.237,28	758.256.852,89	842.240.696,33	752.207.702,45	5.056.626.422,19
* Santa Fe	205.107.842,23	286.011.503,71	216.142.900,71	250.062.002,61	274.556.045,14	303.093.434,74	264.475.603,41	1.799.449.332,55
<i>Municipalidades de 2ª Categoría</i>	693.214.751,97	1.027.754.117,96	753.729.772,07	877.062.067,92	931.480.311,73	1.037.563.495,17	921.684.764,41	6.242.489.281,23
<i>Comunas</i>	396.395.432,55	640.242.758,57	449.331.074,35	524.288.939,66	555.853.284,05	609.740.888,15	550.904.941,08	3.726.757.318,41
TOTAL	1.864.493.048,74	2.774.766.513,10	2.028.573.525,52	2.355.431.247,47	2.520.146.493,81	2.792.638.514,39	2.489.273.011,35	16.825.322.354,38

Fuente:

* Financiamiento Educativo: Ministerio de Gobierno y Reforma del Estado.

DIRECCION GENERAL DE INGRESOS PÚBLICOS

PROVINCIA DE SANTA FE
 COPARTICIPACION MENSUAL A MUNICIPIOS Y COMUNAS
 Transferencia de Impuesto Inmobiliario
 Año 2019

CATEGORIAS	ENERO	FEBRERO	MARZO	ABRIL	MAYO	JUNIO	JULIO	ACUMULADO
Municipalidades de 1ª Categoría	32.379.296,70	160.393.046,01	76.435.103,50	89.191.168,16	75.282.621,24	80.379.630,94	93.638.860,15	607.699.726,70
* Rosario	25.991.215,18	125.237.233,11	60.182.684,40	69.849.642,13	58.654.341,63	62.536.343,13	72.716.195,01	475.167.654,59
* Santa Fe	6.388.081,52	35.155.812,90	16.252.419,10	19.341.526,03	16.628.279,61	17.843.287,81	20.922.665,14	132.532.072,11
Municipalidades de 2ª Categoría	30.992.299,01	159.485.806,60	77.138.138,11	89.203.167,11	74.872.277,70	79.080.933,80	92.266.612,15	603.039.234,48
Comunas	32.292.248,25	158.945.135,84	76.162.741,72	93.994.639,22	79.679.671,94	82.754.309,87	96.147.470,09	619.976.216,93
TOTAL	95.663.843,96	478.823.988,45	229.735.983,33	272.388.974,49	229.834.570,88	242.214.874,61	282.052.942,39	1.830.715.178,11

Fuente:

* Impuestos de Transferencias Automáticas y no Automáticas: Módulo de Consultas de Municipalidades y Comunas - Sectorial de Informática - Mrio.de Economía

* Financiamiento Educativo: Ministerio de Gobierno y Reforma del Estado.

DIRECCION GENERAL DE INGRESOS PÚBLICOS

PROVINCIA DE SANTA FE
 COPARTICIPACION MENSUAL A MUNICIPIOS Y COMUNAS
 Transferencia de Impuesto de Patente Única sobre Vehículos
 Año 2019

CATEGORIAS	ENERO	FEBRERO	MARZO	ABRIL	MAYO	JUNIO	JULIO	ACUMULADO
Municipalidades de 1ª Categoría	93.894.211,04	286.328.810,91	112.380.254,74	225.255.286,31	118.332.349,50	218.778.202,53	132.688.568,73	1.187.657.683,76
* Rosario	70.456.829,46	214.274.474,04	85.126.927,11	167.968.946,72	88.002.232,73	163.019.697,12	103.477.105,33	892.326.212,51
* Santa Fe	23.437.381,58	72.054.336,87	27.253.327,63	57.286.339,59	30.330.116,77	55.758.505,41	29.211.463,40	295.331.471,25
Municipalidades de 2ª Categoría	98.354.232,02	303.025.166,26	124.811.640,31	234.034.864,25	126.564.142,24	223.603.564,08	131.043.727,51	1.241.437.336,67
Comunas	48.530.823,17	159.214.156,48	61.955.430,67	116.572.612,18	63.541.260,45	113.470.850,37	65.940.134,12	629.225.267,44
TOTAL	240.779.266,23	748.568.133,65	299.147.325,72	575.862.762,74	308.437.752,19	555.852.616,98	329.672.430,36	3.058.320.287,87

Fuente:

* Impuestos de Transferencias Automáticas y no Automáticas: Módulo de Consultas de Municipalidades y Comunas - Sectorial de Informática - Mrio.de Economía

* Financiamiento Educativo: Ministerio de Gobierno y Reforma del Estado.

DIRECCION GENERAL DE INGRESOS PÚBLICOS

PROVINCIA DE SANTA FE
 COPARTICIPACION MENSUAL A MUNICIPIOS Y COMUNAS
 Transferencia de Impuesto a los Ingresos Brutos
 Año 2019

CATEGORIAS	ENERO	FEBRERO	MARZO	ABRIL	MAYO	JUNIO	JULIO	ACUMULADO
Municipalidades de 1ª Categoría	238.573.670,68	241.051.177,01	243.404.088,21	231.210.680,79	251.971.236,29	268.096.611,55	268.083.344,07	1.742.390.808,60
* Rosario	174.100.717,62	175.627.708,95	177.342.018,78	168.458.012,34	183.583.965,44	195.332.768,12	195.323.101,55	1.269.768.292,80
* Santa Fe	64.472.953,06	65.423.468,06	66.062.069,43	62.752.668,45	68.387.270,85	72.763.843,43	72.760.242,52	472.622.515,80
Municipalidades de 2ª Categoría	207.403.901,74	210.934.269,73	212.993.208,48	202.323.244,00	220.489.978,01	234.600.650,69	234.589.040,84	1.523.334.293,49
Comunas	115.282.857,96	116.835.861,21	117.976.301,29	112.066.239,84	122.128.739,56	129.944.598,82	129.938.168,12	844.172.766,80
TOTAL	561.260.430,38	568.821.307,95	574.373.597,98	545.600.164,63	594.589.953,86	632.641.861,06	632.610.553,03	4.109.897.868,89

Fuente: * Impuestos de Transferencias Automáticas y no Automáticas: Módulo de Consultas de Municipalidades y Comunas - Sectorial de Informática - Mrio.de Economía

* Financiamiento Educativo: Ministerio de Gobierno y Reforma del Estado.

DIRECCION GENERAL DE INGRESOS PÚBLICOS

PROVINCIA DE SANTA FE
 COPARTICIPACION MENSUAL A MUNICIPIOS Y COMUNAS
 Transferencia de Impuestos del Régimen Federal
 Año 2019

CATEGORIAS	ENERO	FEBRERO	MARZO	ABRIL	MAYO	JUNIO	JULIO	ACUMULADO
Municipalidades de 1ª Categoría	403.224.457,85	359.788.551,95	361.346.037,53	376.049.733,65	554.839.503,10	543.926.054,32	489.496.517,90	3.088.670.856,30
* Rosario	294.255.720,98	262.138.687,18	263.273.457,10	273.986.437,20	404.251.047,32	396.299.607,18	356.642.738,87	2.250.847.695,83
* Santa Fe	108.968.736,87	97.649.864,77	98.072.580,43	102.063.296,45	150.588.455,78	147.626.447,14	132.853.779,03	837.823.160,47
Municipalidades de 2ª Categoría	350.542.981,59	314.836.610,20	316.199.503,77	329.066.121,71	485.517.917,26	475.967.993,56	428.338.877,35	2.700.470.005,44
Comunas	194.844.920,45	174.387.056,88	175.141.959,57	182.268.740,72	268.926.922,49	263.637.248,15	237.255.623,33	1.496.462.471,59
TOTAL	948.612.359,89	849.012.219,03	852.687.500,87	887.384.596,08	1.309.284.342,85	1.283.531.296,03	1.155.091.018,58	7.285.603.333,33

Fuente: * Impuestos de Transferencias Automáticas y no Automáticas: Módulo de Consultas de Municipalidades y Comunas - Sectorial de Informática - Mrio.de Economía

* Financiamiento Educativo: Ministerio de Gobierno y Reforma del Estado.

DIRECCION GENERAL DE INGRESOS PÚBLICOS

PROVINCIA DE SANTA FE
COPARTICIPACION MENSUAL A MUNICIPIOS Y COMUNAS
Financiamiento Educativo
Año 2019

CATEGORIAS	ENERO	FEBRERO	MARZO	ABRIL	MAYO	JUNIO	JULIO	ACUMULADO
<i>Municipalidades de 1ª Categoría</i>	0,00	50.880.136,00	25.440.068,00	25.440.068,00	25.440.068,00	25.440.068,00	25.440.068,00	178.080.476,00
* Rosario	0,00	37.407.314,00	18.703.657,00	18.703.657,00	18.703.657,00	18.703.657,00	18.703.657,00	130.925.599,00
* Santa Fe	0,00	13.472.822,00	6.736.411,00	6.736.411,00	6.736.411,00	6.736.411,00	6.736.411,00	47.154.877,00
<i>Municipalidades de 2ª Categoría</i>	0,00	32.209.688,00	16.893.154,00	16.367.614,00	17.956.849,00	16.685.461,00	29.027.112,00	129.139.878,00
<i>Comunas</i>	2.153.281,33	26.830.488,00	14.940.681,00	16.026.183,00	18.209.468,00	15.710.476,00	18.067.862,00	111.938.439,33
TOTAL	2.153.281,33	109.920.312,00	57.273.903,00	57.833.865,00	61.606.385,00	57.836.005,00	72.535.042,00	419.158.793,33

Fuente: * Impuestos de Transferencias Automáticas y no Automáticas: Módulo de Consultas de Municipalidades y Comunas - Sectorial de Informática - Mrio.de Economía

* Financiamiento Educativo: Ministerio de Gobierno y Reforma del Estado.

DIRECCION GENERAL DE INGRESOS PÚBLICOS

PROVINCIA DE SANTA FE
COPARTICIPACION MENSUAL A MUNICIPIOS Y COMUNAS
Compensación Nación-Provincia Decreto Nº 457/18
Año 2019

CATEGORIAS	ENERO	FEBRERO	MARZO	ABRIL	MAYO	JUNIO	JULIO	ACUMULADO
<i>Municipalidades de 1ª Categoría</i>	6.811.227,95	8.327.914,69	6.507.127,12	6.933.302,98	6.947.119,90	8.713.563,73	7.335.947,01	51.576.203,38
* Rosario	4.970.538,75	6.072.715,58	4.741.034,00	5.051.541,89	5.061.608,77	6.348.623,78	5.344.904,69	37.590.967,46
* Santa Fe	1.840.689,20	2.255.199,11	1.766.093,12	1.881.761,09	1.885.511,13	2.364.939,95	1.991.042,32	13.985.235,92
<i>Municipalidades de 2ª Categoría</i>	5.921.337,61	7.262.577,17	5.694.127,40	6.067.056,85	6.079.147,52	7.624.892,04	6.419.394,56	45.068.533,15
<i>Comunas</i>	3.291.301,39	4.030.060,16	3.153.960,10	3.360.524,70	3.367.221,61	4.223.404,94	3.555.683,42	24.982.156,32
TOTAL	16.023.866,95	19.620.552,02	15.355.214,62	16.360.884,53	16.393.489,03	20.561.860,71	17.311.024,99	121.626.892,85

Fuente:

* Impuestos de Transferencias Automáticas y no Automáticas: Módulo de Consultas de Municipalidades y Comunas - Sectorial de Informática - Mrio.de Economía

* Financiamiento Educativo: Ministerio de Gobierno y Reforma del Estado.

DIRECCION GENERAL DE INGRESOS PÚBLICOS

PROVINCIA DE SANTA FE
 COPARTICIPACION MENSUAL A MUNICIPIOS Y COMUNAS
 Transferencias Totales
 Año 2019

DEPARTAMENTOS	ENERO	FEBRERO	MARZO	ABRIL	MAYO	JUNIO	JULIO	ACUMULADO
BELGRANO	34.681.307,70	56.835.782,30	39.215.114,40	46.756.380,54	48.231.021,30	53.603.103,46	46.999.464,00	326.322.173,70
CASEROS	45.177.680,09	79.941.673,82	55.893.947,62	65.919.706,36	64.723.628,08	74.306.330,51	63.700.638,17	449.663.604,65
CASTELLANOS	96.414.706,84	158.001.218,25	105.215.956,68	129.099.834,68	130.290.671,29	151.908.341,16	127.910.821,73	898.841.550,63
CONSTITUCION	47.390.138,75	77.005.551,07	53.989.972,03	63.232.459,47	66.929.616,23	72.989.297,68	69.969.605,45	451.506.640,68
GARAY	12.552.198,38	14.154.479,07	11.986.360,87	12.805.766,62	15.148.674,18	16.072.367,54	14.604.395,98	97.324.242,64
GENERAL LOPEZ	112.241.595,27	198.684.740,59	132.499.731,77	158.577.043,07	161.720.897,63	180.247.960,53	170.197.393,42	1.114.169.362,28
GENERAL OBLIGADO	84.562.831,92	116.260.741,76	90.409.011,97	101.801.048,40	112.889.600,09	123.756.637,49	110.047.656,25	739.727.527,88
IRONDO	41.669.466,36	69.777.118,21	47.594.322,97	56.903.364,07	59.039.297,62	65.101.254,40	58.122.381,54	398.207.205,17
LA CAPITAL	277.228.661,18	386.349.836,25	292.507.683,69	337.530.307,46	369.674.179,78	408.056.228,78	356.341.520,07	2.427.688.417,21
LAS COLONIAS	61.212.600,24	100.469.718,24	69.816.300,68	83.174.702,72	85.047.960,55	98.002.201,75	83.157.762,67	580.881.246,85
9 DE JULIO	18.134.166,77	24.233.675,17	20.238.160,37	21.510.797,32	24.641.131,03	26.903.350,22	24.391.647,75	160.052.928,63
ROSARIO	698.226.983,66	1.015.305.578,41	748.783.057,44	869.134.384,76	931.278.969,17	1.032.329.589,41	925.980.569,22	6.221.039.132,07
SAN CRISTOBAL	51.116.325,61	70.373.308,34	54.755.120,86	60.895.714,56	69.570.621,02	75.293.958,55	67.260.797,50	449.265.846,44
SAN JAVIER	19.298.809,55	23.514.586,95	20.474.419,77	21.548.165,83	25.797.695,99	26.881.218,20	25.217.065,64	162.731.961,93
SAN JERONIMO	50.428.203,08	71.512.440,31	54.227.310,16	61.389.657,19	69.530.570,36	74.801.622,92	65.695.168,80	447.584.972,82
SAN JUSTO	24.464.558,04	35.498.432,27	27.341.721,77	31.157.791,89	33.664.093,05	37.359.621,91	33.147.392,15	222.633.611,08
SAN LORENZO	114.220.990,83	169.049.287,16	124.387.941,77	141.127.576,93	151.485.075,47	164.523.569,37	149.688.805,17	1.014.483.246,70
SAN MARTIN	45.621.623,46	72.339.433,31	49.678.452,80	60.548.745,88	62.990.996,62	70.824.878,82	60.770.270,21	422.774.401,10
VERA	29.850.201,01	35.458.911,62	29.558.937,90	32.317.799,72	37.491.794,35	39.676.981,69	36.069.655,63	240.424.281,92
T O T A L	1.864.493.048,74	2.774.766.513,10	2.028.573.525,52	2.355.431.247,47	2.520.146.493,81	2.792.638.514,39	2.489.273.011,35	16.825.322.354,38

Fuente: * Impuestos de Transferencias Automáticas y no Automáticas: Módulo de Consultas de Municipalidades y Comunas - Sectorial de Informática - Mtro.de Economía

* Financiamiento Educativo: Ministerio de Gobierno y Reforma del Estado

DIRECCION GENERAL DE INGRESOS PÚBLICOS

PROVINCIA DE SANTA FE
 COPARTICIPACION MENSUAL A MUNICIPIOS Y COMUNAS
 Transferencia de Impuesto Inmobiliario
 Año 2019

DEPARTAMENTOS	ENERO	FEBRERO	MARZO	ABRIL	MAYO	JUNIO	JULIO	ACUMULADO
BELGRANO	2.581.464,76	13.509.607,81	6.361.411,74	7.855.093,92	6.688.276,86	7.067.742,80	8.222.537,82	52.286.135,71
CASEROS	3.981.082,57	20.651.588,10	10.089.997,37	12.291.818,50	9.967.275,16	10.317.140,77	11.991.258,16	79.290.160,63
CASTELLANOS	3.943.641,18	23.175.497,30	10.747.417,24	13.167.011,70	11.272.956,57	12.085.216,46	14.100.997,83	88.492.738,28
CONSTITUCION	3.642.419,48	17.859.851,85	8.365.265,28	9.744.525,94	8.897.185,16	8.791.264,48	10.268.536,71	67.569.048,90
GARAY	1.448.204,12	1.731.052,03	796.425,91	1.016.170,46	864.178,79	892.738,46	1.028.882,29	7.777.652,06
GENERAL LOPEZ	11.756.840,98	63.239.807,31	30.721.576,36	36.419.364,24	31.129.373,96	32.940.369,01	38.370.660,54	244.577.992,40
GENERAL OBLIGADO	2.286.084,39	13.149.967,08	6.073.824,13	7.127.419,61	6.033.781,18	6.456.894,44	7.568.628,42	48.696.599,25
IRONDO	3.478.341,05	18.326.988,72	8.550.164,00	10.560.408,20	8.614.311,66	9.110.461,63	10.624.072,64	69.264.747,90
LA CAPITAL	8.778.905,46	48.626.311,49	22.544.396,59	26.862.252,91	23.161.580,65	24.736.822,55	28.956.075,97	183.666.345,62
LAS COLONIAS	2.931.422,17	14.829.134,36	6.907.074,66	8.444.995,72	7.324.039,73	7.820.535,52	9.123.190,65	57.380.392,81
9 DE JULIO	832.029,21	3.873.279,23	1.804.160,15	2.241.773,73	1.928.387,63	2.077.640,72	2.423.360,63	15.180.631,30
ROSARIO	34.505.932,94	162.822.129,90	78.249.459,09	93.187.223,28	77.644.171,91	81.537.020,65	94.837.006,71	622.782.944,48
SAN CRISTOBAL	1.780.105,06	10.580.170,75	5.064.581,67	5.895.350,33	5.225.138,17	5.580.047,34	6.468.641,40	40.594.034,72
SAN JAVIER	510.193,54	2.336.878,50	1.114.038,04	1.315.070,53	1.090.389,21	1.177.208,91	1.366.000,15	8.909.778,88
SAN JERONIMO	1.750.512,93	10.076.350,13	4.644.864,35	5.716.357,82	4.981.107,56	5.306.323,93	6.200.961,55	38.676.478,27
SAN JUSTO	1.409.347,28	6.101.734,82	3.101.693,20	3.627.923,93	3.267.324,84	3.377.669,82	3.774.677,33	24.660.371,22
SAN LORENZO	7.219.863,40	32.396.490,79	16.914.302,11	17.422.928,26	13.943.819,15	14.663.457,25	17.088.029,30	119.648.890,26
SAN MARTIN	2.093.702,20	11.368.431,90	5.731.696,16	7.225.330,37	5.921.345,85	6.257.902,74	7.280.723,77	45.879.132,99
VERA	733.751,24	4.168.716,38	1.953.635,28	2.267.955,04	1.879.926,84	2.018.417,13	2.358.700,52	15.381.102,43
T O T A L	95.663.843,96	478.823.988,45	229.735.983,33	272.388.974,49	229.834.570,88	242.214.874,61	282.052.942,39	1.830.715.178,11

Fuente: * Impuestos de Transferencias Automáticas y no Automáticas: Módulo de Consultas de Municipalidades y Comunas - Sectorial de Informática - Mtro.de Economía

* Financiamiento Educativo: Ministerio de Gobierno y Reforma del Estado

DIRECCION GENERAL DE INGRESOS PÚBLICOS

PROVINCIA DE SANTA FE
 COPARTICIPACION MENSUAL A MUNICIPIOS Y COMUNAS
 Transferencia de Impuesto de Patente Única sobre Vehículos
 Año 2019

DEPARTAMENTOS	ENERO	FEBRERO	MARZO	ABRIL	MAYO	JUNIO	JULIO	ACUMULADO
BELGRANO	5.266.225,46	15.382.072,00	5.981.552,93	11.905.629,97	6.153.474,94	10.852.582,84	5.441.939,88	60.983.478,02
CASEROS	7.932.669,81	24.694.380,14	12.748.435,15	20.421.491,75	11.295.979,83	20.170.254,97	10.758.602,35	108.021.814,00
CASTELLANOS	13.591.521,56	54.026.560,50	16.810.329,56	37.966.925,31	16.852.926,34	36.812.148,18	17.567.559,66	193.627.971,11
CONSTITUCION	7.312.323,31	22.673.420,71	9.902.938,17	16.826.761,67	10.572.869,12	16.340.626,25	10.260.505,03	93.889.444,26
GARAY	1.213.248,47	2.277.283,33	1.425.964,44	1.980.710,23	1.423.128,04	2.211.522,43	1.461.221,69	11.993.078,63
GENERAL LOPEZ	18.063.420,40	54.061.007,00	21.830.145,93	40.623.187,56	24.420.892,56	40.243.732,87	24.049.720,81	223.292.107,13
GENERAL OBLIGADO	7.507.173,54	28.504.435,97	11.405.114,27	21.402.438,36	10.402.096,87	20.035.372,90	10.702.030,49	109.958.662,40
IRIONDO	6.286.751,87	19.213.964,63	7.793.929,76	14.947.836,30	8.338.415,59	14.235.577,18	8.497.372,46	79.313.847,79
LA CAPITAL	34.433.403,27	99.540.345,58	38.757.784,79	79.204.817,65	42.784.484,62	77.143.029,31	41.396.032,96	413.259.898,18
LAS COLONIAS	6.288.519,95	31.462.751,10	11.049.815,75	22.633.126,49	9.371.176,07	21.375.629,69	9.736.997,88	111.918.016,93
9 DE JULIO	1.464.142,97	4.106.697,65	2.773.305,75	3.536.194,00	2.077.560,23	3.804.846,58	2.497.214,75	20.259.961,93
ROSARIO	92.160.494,49	272.426.835,10	110.264.871,40	213.090.823,74	113.897.203,60	205.726.003,37	134.205.158,93	1.141.771.390,63
SAN CRISTOBAL	4.291.459,60	14.887.410,09	6.097.427,35	11.204.819,19	6.540.116,32	11.443.329,89	6.315.858,80	60.780.421,24
SAN JAVIER	1.060.358,01	3.103.168,18	1.899.706,85	2.691.767,26	1.546.310,57	2.462.084,69	1.909.355,60	14.672.751,16
SAN JERONIMO	5.808.062,13	19.202.709,55	7.740.025,32	13.811.179,44	7.307.781,60	13.440.379,90	7.163.410,39	74.473.548,33
SAN JUSTO	2.725.237,91	9.127.842,41	4.148.619,30	7.310.974,55	3.873.746,34	7.235.343,84	4.414.587,94	38.836.352,29
SAN LORENZO	17.590.526,88	44.882.549,91	18.347.070,87	34.597.432,02	20.713.701,05	32.063.230,49	22.557.596,56	190.752.107,78
SAN MARTIN	5.986.558,28	23.186.282,94	7.270.951,52	16.477.332,29	7.860.380,94	15.476.972,33	7.727.136,74	83.985.615,04
VERA	1.797.168,32	5.808.416,86	2.899.336,61	5.229.314,96	3.005.507,56	4.779.949,27	3.010.127,44	26.529.821,02
T O T A L	240.779.266,23	748.568.133,65	299.147.325,72	575.862.762,74	308.437.752,19	555.852.616,98	329.672.430,36	3.058.320.287,87

Fuente: * Impuestos de Transferencias Automáticas y no Automáticas: Módulo de Consultas de Municipalidades y Comunas - Sectorial de Informática - Mtro.de Economía
 * Financiamiento Educativo: Ministerio de Gobierno y Reforma del Estado

DIRECCION GENERAL DE INGRESOS PÚBLICOS

PROVINCIA DE SANTA FE
 COPARTICIPACION MENSUAL A MUNICIPIOS Y COMUNAS
 Transferencia de Impuesto a los Ingresos Brutos
 Año 2019

DEPARTAMENTOS	ENERO	FEBRERO	MARZO	ABRIL	MAYO	JUNIO	JULIO	ACUMULADO
BELGRANO	9.870.031,25	10.138.546,13	10.237.508,93	9.724.657,57	10.597.840,82	11.276.069,65	11.275.511,63	73.120.165,98
CASEROS	12.235.249,56	12.385.658,04	12.506.554,98	11.880.035,04	12.946.751,01	13.775.302,80	13.774.621,09	89.504.172,52
CASTELLANOS	29.013.738,67	29.229.555,05	29.514.866,11	28.036.309,17	30.553.707,44	32.509.049,63	32.507.440,81	211.364.666,88
CONSTITUCION	13.401.789,62	13.742.608,23	13.876.750,44	13.181.590,07	14.365.173,54	15.284.499,94	15.283.743,52	99.136.155,36
GARAY	3.638.047,32	3.687.056,33	3.723.045,86	3.536.538,65	3.854.086,73	4.100.736,29	4.100.533,37	26.640.044,55
GENERAL LOPEZ	30.316.491,70	30.854.419,74	31.155.591,12	29.594.841,60	32.252.181,43	34.316.220,66	34.314.522,43	222.804.268,68
GENERAL OBLIGADO	27.501.995,67	28.001.907,06	28.275.234,92	26.858.777,80	29.270.444,67	31.143.662,07	31.142.120,86	202.194.143,05
IRONDO	11.735.173,73	11.893.895,04	12.009.991,89	11.408.347,42	12.432.710,27	13.228.365,05	13.227.710,39	85.936.193,79
LA CAPITAL	86.076.680,28	87.174.045,14	88.024.954,86	83.615.315,94	91.123.188,85	96.954.789,47	96.949.991,40	629.918.965,94
LAS COLONIAS	19.124.114,03	19.469.043,44	19.659.081,63	18.674.253,48	20.351.026,73	21.653.429,08	21.652.357,53	140.583.305,92
9 DE JULIO	5.825.584,34	5.921.495,12	5.979.295,12	5.679.760,36	6.189.749,69	6.585.874,42	6.585.548,49	42.767.307,54
ROSARIO	210.233.322,35	212.414.151,18	214.487.535,09	203.742.711,86	222.036.900,79	236.246.571,71	236.234.880,40	1.535.396.073,38
SAN CRISTOBAL	16.568.515,15	16.617.512,06	16.779.716,31	15.939.130,97	17.370.315,77	18.481.961,93	18.481.047,29	120.238.199,48
SAN JAVIER	6.520.867,37	6.620.729,05	6.685.354,27	6.350.449,27	6.920.660,19	7.363.560,91	7.363.196,50	47.824.817,56
SAN JERONIMO	15.768.450,49	16.082.000,52	16.238.977,64	15.425.480,73	16.810.544,53	17.886.367,10	17.885.481,92	116.097.302,93
SAN JUSTO	7.477.838,85	7.723.258,40	7.798.645,46	7.407.969,76	8.073.136,13	8.589.791,74	8.589.366,65	55.660.006,99
SAN LORENZO	32.887.307,21	33.483.070,62	33.809.900,36	32.116.182,33	34.999.914,96	37.239.800,64	37.237.957,73	241.774.133,85
SAN MARTIN	13.808.590,15	13.977.944,16	14.114.383,48	13.407.318,83	14.611.170,59	15.546.240,05	15.545.470,71	101.011.117,97
VERA	9.256.642,64	9.404.412,64	9.496.209,51	9.020.493,78	9.830.449,72	10.459.567,92	10.459.050,31	67.926.826,52
T O T A L	561.260.430,38	568.821.307,95	574.373.597,98	545.600.164,63	594.589.953,86	632.641.861,06	632.610.553,03	4.109.897.868,89

Fuente: * Impuestos de Transferencias Automáticas y no Automáticas: Módulo de Consultas de Municipalidades y Comunas - Sectorial de Informática - Mtro.de Economía

* Financiamiento Educativo: Ministerio de Gobierno y Reforma del Estado

DIRECCION GENERAL DE INGRESOS PÚBLICOS

PROVINCIA DE SANTA FE
 COPARTICIPACION MENSUAL A MUNICIPIOS Y COMUNAS
 Transferencia de Impuestos del Régimen Federal
 Año 2019

DEPARTAMENTOS	ENERO	FEBRERO	MARZO	ABRIL	MAYO	JUNIO	JULIO	ACUMULADO
BELGRANO	16.681.798,92	15.132.607,42	15.198.114,84	15.816.548,26	23.336.396,72	22.877.380,08	20.588.088,75	129.630.934,99
CASEROS	20.679.364,35	18.486.605,31	18.566.631,80	19.322.135,07	28.508.686,13	27.947.932,85	25.151.241,97	158.662.597,48
CASTELLANOS	49.037.469,27	43.627.496,11	43.816.354,85	45.599.306,10	67.279.123,14	65.955.772,39	59.355.716,94	374.671.238,80
CONSTITUCION	22.650.988,05	20.511.964,18	20.600.758,28	21.439.033,09	31.632.046,00	31.009.857,59	27.906.766,32	175.751.413,51
GARAY	6.148.833,00	5.503.232,47	5.527.055,34	5.751.959,26	8.486.681,27	8.319.751,96	7.487.211,89	47.224.725,19
GENERAL LOPEZ	51.239.312,76	46.052.739,30	46.252.096,60	48.134.161,69	71.019.155,09	69.622.239,53	62.655.288,46	394.974.993,43
GENERAL OBLIGADO	46.482.402,13	41.795.131,28	41.976.057,91	43.684.124,81	64.453.384,53	63.185.614,84	56.862.763,21	358.439.478,71
IRONDO	19.834.162,99	17.752.608,96	17.829.458,06	18.554.964,64	27.376.770,82	26.838.281,77	24.152.631,35	152.338.878,59
LA CAPITAL	145.482.201,12	130.114.375,94	130.677.626,93	135.995.089,73	200.652.842,63	196.706.089,49	177.022.124,82	1.116.650.350,66
LAS COLONIAS	32.322.554,66	29.059.136,01	29.184.929,84	30.372.507,11	44.812.867,18	43.931.417,81	39.535.293,24	249.218.705,85
9 DE JULIO	9.846.091,06	8.838.314,68	8.876.574,81	9.237.775,53	13.629.800,38	13.361.708,16	12.024.630,14	75.814.894,76
ROSARIO	355.325.116,89	317.045.454,03	318.417.909,42	331.374.797,49	488.924.234,04	479.307.309,58	431.344.035,09	2.721.738.856,54
SAN CRISTOBAL	28.003.218,18	24.802.992,80	24.910.362,23	25.924.001,15	38.249.355,37	37.497.007,40	33.744.760,75	213.131.697,88
SAN JAVIER	11.021.221,23	9.881.978,37	9.924.756,37	10.328.609,16	15.239.261,90	14.939.512,33	13.444.546,74	84.779.886,10
SAN JERONIMO	26.650.991,61	24.003.698,02	24.107.607,49	25.088.581,10	37.016.741,74	36.288.638,76	32.657.311,00	205.813.569,72
SAN JUSTO	12.638.643,25	11.527.593,39	11.577.495,09	12.048.600,23	17.777.008,63	17.427.342,69	15.683.425,16	98.680.108,44
SAN LORENZO	55.584.367,65	49.976.215,19	50.192.556,83	52.234.964,99	77.069.651,77	75.553.725,61	67.993.223,21	428.604.705,25
SAN MARTIN	23.338.540,50	20.863.222,30	20.953.536,90	21.806.166,82	32.173.730,42	31.540.887,32	28.384.657,07	179.060.741,33
VERA	15.645.082,27	14.036.853,27	14.097.617,28	14.671.269,85	21.646.605,09	21.220.825,87	19.097.302,47	120.415.556,10
T O T A L	948.612.359,89	849.012.219,03	852.687.500,87	887.384.596,08	1.309.284.342,85	1.283.531.296,03	1.155.091.018,58	7.285.603.333,33

Fuente:

* Impuestos de Transferencias Automáticas y no Automáticas: Módulo de Consultas de Municipalidades y Comunas - Sectorial de Informática - Mtro.de Economía

* Financiamiento Educativo: Ministerio de Gobierno y Reforma del Estado

DIRECCION GENERAL DE INGRESOS PÚBLICOS

PROVINCIA DE SANTA FE
 COPARTICIPACION MENSUAL A MUNICIPIOS Y COMUNAS
 Financiamiento Educativo
 Año 2019

DEPARTAMENTOS	ENERO	FEBRERO	MARZO	ABRIL	MAYO	JUNIO	JULIO	ACUMULADO
BELGRANO	0,00	2.325.676,00	1.162.838,00	1.162.838,00	1.162.838,00	1.162.838,00	1.162.838,00	8.139.866,00
CASEROS	0,00	3.295.960,00	1.647.980,00	1.647.980,00	1.647.980,00	1.647.980,00	1.647.980,00	11.535.860,00
CASTELLANOS	0,00	6.930.734,00	3.537.943,00	3.489.559,00	3.489.559,00	3.489.559,00	3.489.559,00	24.426.913,00
CONSTITUCION	0,00	1.746.562,00	873.281,00	1.645.273,00	1.066.279,00	1.066.279,00	5.831.823,00	12.229.497,00
GARAY	0,00	828.676,00	414.338,00	414.338,00	414.338,00	414.338,00	414.338,00	2.900.366,00
GENERAL LOPEZ	0,00	3.414.826,00	1.707.413,00	2.918.029,00	2.010.067,00	2.010.067,00	9.868.204,00	21.928.606,00
GENERAL OBLIGADO	0,00	3.845.750,00	1.922.875,00	1.922.875,00	1.922.875,00	1.922.875,00	2.919.927,00	14.457.177,00
IRONDO	0,00	2.179.412,00	1.089.706,00	1.089.706,00	1.934.306,00	1.258.626,00	1.258.626,00	8.810.382,00
LA CAPITAL	0,00	17.886.714,00	10.149.675,00	9.345.463,00	9.439.718,00	9.364.314,00	9.364.314,00	65.550.198,00
LAS COLONIAS	0,00	4.979.672,00	2.489.836,00	2.489.836,00	2.627.751,00	2.517.419,00	2.517.419,00	17.621.933,00
9 DE JULIO	0,00	1.289.950,00	644.975,00	644.975,00	644.975,00	859.229,00	680.684,00	4.764.788,00
ROSARIO	0,00	43.258.412,00	21.629.206,00	21.629.206,00	22.654.661,00	21.834.297,00	22.895.056,00	153.900.838,00
SAN CRISTOBAL	0,00	2.908.894,00	1.454.447,00	1.454.447,00	1.706.777,00	1.690.919,00	1.744.766,00	10.960.250,00
SAN JAVIER	0,00	1.343.678,00	671.839,00	671.839,00	810.264,00	699.524,00	932.477,00	5.129.621,00
SAN JERONIMO	0,00	1.594.780,00	1.061.705,00	885.495,00	2.950.910,00	1.298.578,00	1.298.578,00	9.090.046,00
SAN JUSTO	0,00	754.206,00	506.781,00	540.181,00	450.292,00	450.292,00	450.292,00	3.152.044,00
SAN LORENZO	0,00	7.158.766,00	4.220.243,00	3.793.003,00	3.793.003,00	3.793.003,00	3.793.003,00	26.551.021,00
SAN MARTIN	0,00	2.461.106,00	1.230.553,00	1.230.553,00	2.021.523,00	1.497.599,00	1.406.889,00	9.848.223,00
VERA	2.153.281,33	1.716.538,00	858.269,00	858.269,00	858.269,00	858.269,00	858.269,00	8.161.164,33
T O T A L	2.153.281,33	109.920.312,00	57.273.903,00	57.833.865,00	61.606.385,00	57.836.005,00	72.535.042,00	419.158.793,33

Fuente: * Impuestos de Transferencias Automáticas y no Automáticas: Módulo de Consultas de Municipalidades y Comunas - Sectorial de Informática - Mtro.de Economía

* Financiamiento Educativo: Ministerio de Gobierno y Reforma del Estado

DIRECCION GENERAL DE INGRESOS PÚBLICOS

PROVINCIA DE SANTA FE
 COPARTICIPACION MENSUAL A MUNICIPIOS Y COMUNAS
 Compensación Nación-Provincia Decreto 457/18
 Año 2019

DEPARTAMENTOS	ENERO	FEBRERO	MARZO	ABRIL	MAYO	JUNIO	JULIO	ACUMULADO
BELGRANO	281.787,31	347.272,94	273.687,96	291.612,82	292.193,96	366.490,09	308.547,92	2.161.593,00
CASEROS	349.313,80	427.482,23	334.348,32	356.246,00	356.955,95	447.719,12	376.934,60	2.649.000,02
CASTELLANOS	828.336,16	1.011.375,29	789.045,92	840.723,40	842.398,80	1.056.595,50	889.547,49	6.258.022,56
CONSTITUCION	382.618,29	471.144,10	370.978,86	395.275,70	396.063,41	496.770,42	418.230,87	2.931.081,65
GARAY	103.865,47	127.178,91	99.531,32	106.050,02	106.261,35	133.280,40	112.208,74	788.376,21
GENERAL LOPEZ	865.529,43	1.061.941,24	832.908,76	887.458,98	889.227,59	1.115.331,46	938.997,18	6.591.394,64
GENERAL OBLIGADO	785.176,19	963.550,37	755.905,74	805.412,82	807.017,84	1.012.218,24	852.186,27	5.981.467,47
IRONDO	335.036,72	410.248,86	321.073,26	342.101,51	342.783,28	429.942,77	361.968,70	2.543.155,10
LA CAPITAL	2.457.471,05	3.008.044,10	2.353.245,52	2.507.368,23	2.512.365,03	3.151.183,96	2.652.980,92	18.642.658,81
LAS COLONIAS	545.989,43	669.981,33	525.562,80	559.983,92	561.099,84	703.770,65	592.504,37	4.158.892,34
9 DE JULIO	166.319,19	203.938,49	159.849,54	170.318,70	170.658,10	214.051,34	180.209,74	1.265.345,10
ROSARIO	6.002.116,99	7.338.596,20	5.734.076,44	6.109.622,39	6.121.797,83	7.678.387,10	6.464.432,09	45.449.029,04
SAN CRISTOBAL	473.027,62	576.328,64	448.586,30	477.965,92	478.918,39	600.692,99	505.723,26	3.561.243,12
SAN JAVIER	186.169,40	228.154,85	178.725,24	190.430,61	190.810,12	239.327,36	201.489,65	1.415.107,23
SAN JERONIMO	450.185,92	552.902,09	434.130,36	462.563,10	463.484,93	581.335,23	489.425,94	3.434.027,57
SAN JUSTO	213.490,75	263.797,25	208.487,72	222.142,42	222.585,11	279.181,82	235.043,07	1.644.728,14
SAN LORENZO	938.925,69	1.152.194,65	903.868,60	963.066,33	964.985,54	1.210.352,38	1.018.995,37	7.152.388,56
SAN MARTIN	394.232,33	482.446,01	377.331,74	402.044,57	402.845,82	505.277,38	425.392,92	2.989.570,77
VERA	264.275,21	323.974,47	253.870,22	270.497,09	271.036,14	339.952,50	286.205,89	2.009.811,52
T O T A L	16.023.866,95	19.620.552,02	15.355.214,62	16.360.884,53	16.393.489,03	20.561.860,71	17.311.024,99	121.626.892,85

Fuente: * Impuestos de Transferencias Automáticas y no Automáticas: Módulo de Consultas de Municipalidades y Comunas - Sectorial de Informática - Mtro.de Economía

* Financiamiento Educativo: Ministerio de Gobierno y Reforma del Estado

DIRECCION GENERAL DE INGRESOS PÚBLICOS

PROVINCIA DE SANTA FE
COPARTICIPACION MENSUAL A MUNICIPIOS Y COMUNAS
Comparativo Ejercicios 2016-2019 - Por Departamento - Al mes de julio.
Transferencias Totales

DEPARTAMENTOS	2016	2017	2018	2019	Variac. Absoluta			Variac. Relativa		
					2019-2016	2019-2017	2019-2018	2019-2016	2019-2017	2019-2018
BELGRANO	133.267.217,13	180.212.274,28	224.411.088,51	326.322.173,70	193.054.956,57	146.109.899,42	101.911.085,19	144,86	81,08	45,41
CASEROS	186.994.699,38	248.743.003,90	314.607.251,21	449.663.604,65	262.668.905,27	200.920.600,75	135.056.353,44	140,47	80,77	42,93
CASTELLANOS	370.067.983,87	493.448.575,96	634.495.330,17	898.841.550,63	528.773.566,76	405.392.974,67	264.346.220,46	142,89	82,16	41,66
CONSTITUCION	186.901.119,99	245.913.269,32	314.211.477,65	451.506.640,68	264.605.520,69	205.593.371,36	137.295.163,03	141,58	83,60	43,70
GARAY	36.693.335,62	51.396.204,27	68.102.251,54	97.324.242,64	60.630.907,02	45.928.038,37	29.221.991,10	165,24	89,36	42,91
GENERAL LOPEZ	455.932.362,69	615.795.755,29	772.140.369,64	1.114.169.362,28	658.236.999,59	498.373.606,99	342.028.992,64	144,37	80,93	44,30
GENERAL OBLIGADO	293.233.588,42	396.356.096,68	532.996.683,95	739.727.527,88	446.493.939,46	343.371.431,20	206.730.843,93	152,27	86,63	38,79
IRIONDO	166.980.924,03	221.911.659,41	281.977.480,68	398.207.205,17	231.226.281,14	176.295.545,76	116.229.724,49	138,47	79,44	41,22
LA CAPITAL	993.459.769,92	1.324.711.439,26	1.729.351.933,72	2.427.688.417,21	1.434.228.647,29	1.102.976.977,95	698.336.483,49	144,37	83,26	40,38
LAS COLONIAS	234.962.295,19	315.697.684,61	411.863.445,73	580.881.246,85	345.918.951,66	265.183.562,24	169.017.801,12	147,22	84,00	41,04
9 DE JULIO	61.995.462,24	84.677.335,88	110.852.212,18	160.052.928,63	98.057.466,39	75.375.592,75	49.200.716,45	158,17	89,02	44,38
ROSARIO	2.540.611.284,79	3.403.471.257,57	4.375.715.988,54	6.221.039.132,07	3.680.427.847,28	2.817.567.874,50	1.845.323.143,53	144,86	82,79	42,17
SAN CRISTOBAL	161.294.237,94	219.647.315,67	320.657.343,34	449.265.846,44	287.971.608,50	229.618.530,77	128.608.503,10	178,54	104,54	40,11
SAN JAVIER	57.882.826,01	76.876.911,51	114.542.372,37	162.731.961,93	104.849.135,92	85.855.050,42	48.189.589,56	181,14	111,68	42,07
SAN JERONIMO	181.483.094,91	242.556.449,09	314.783.238,33	447.584.972,82	266.101.877,91	205.028.523,73	132.801.734,49	146,63	84,53	42,19
SAN JUSTO	90.999.271,28	122.739.764,31	158.009.319,51	222.633.611,08	131.634.339,80	99.893.846,77	64.624.291,57	144,65	81,39	40,90
SAN LORENZO	400.857.148,29	535.756.498,79	698.183.134,26	1.014.483.246,70	613.626.098,41	478.726.747,91	316.300.112,44	153,08	89,36	45,30
SAN MARTIN	172.309.368,24	231.461.435,81	298.743.847,91	422.774.401,10	250.465.032,86	191.312.965,29	124.030.553,19	145,36	82,65	41,52
VERA	97.847.134,21	129.754.381,25	169.771.743,49	240.424.281,92	142.577.147,71	110.669.900,67	70.652.538,43	145,71	85,29	41,62
TOTAL	6.823.773.124,15	9.141.127.312,86	11.845.416.512,73	16.825.322.354,38	10.001.549.230,23	7.684.195.041,52	4.979.905.841,65	146,57	84,06	42,04

Fuente:

* Impuestos de Transferencias Automáticas y no Automáticas: Módulo de Consultas de Municipalidades y Comunas - Sectorial de Informática - Mtrio.de Economía

* Financiamiento Educativo: Ministerio de Gobierno y Reforma del Estado

Nota: Las cifras expuestas no incluyen el Fondo Federal Solidario de acuerdo a lo expresado en la introducción del informe.

DIRECCION GENERAL DE INGRESOS PÚBLICOS

PROVINCIA DE SANTA FE
 COPARTICIPACION MENSUAL A MUNICIPIOS Y COMUNAS
 Comparativo Ejercicios 2016-2019 - Por Departamento - Al mes de julio.
 Transferencia de Impuesto Inmobiliario

DEPARTAMENTOS	2016	2017	2018	2019	Variac. Absoluta			Variac. Relativa		
					2019-2016	2019-2017	2019-2018	2019-2016	2019-2017	2019-2018
BELGRANO	20.751.446,64	27.447.997,14	29.725.706,96	52.286.135,71	31.534.689,07	24.838.138,57	22.560.428,75	151,96	90,49	75,90
CASEROS	33.758.400,15	44.016.157,71	46.570.349,30	79.290.160,63	45.531.760,48	35.274.002,92	32.719.811,33	134,88	80,14	70,26
CASTELLANOS	35.753.416,31	47.646.160,74	51.726.183,05	88.492.738,28	52.739.321,97	40.846.577,54	36.766.555,23	147,51	85,73	71,08
CONSTITUCION	31.531.648,82	40.182.851,38	40.823.863,09	67.569.048,90	36.037.400,08	27.386.197,52	26.745.185,81	114,29	68,15	65,51
GARAY	2.935.258,34	3.938.543,43	4.140.090,40	7.777.652,06	4.842.393,72	3.839.108,63	3.637.561,66	164,97	97,48	87,86
GENERAL LOPEZ	97.446.499,72	132.644.376,36	143.123.203,07	244.577.992,40	147.131.492,68	111.933.616,04	101.454.789,33	150,99	84,39	70,89
GENERAL OBLIGADO	20.672.387,33	28.023.355,01	29.870.513,80	48.696.599,25	28.024.211,92	20.673.244,24	18.826.085,45	135,56	73,77	63,03
IRIONDO	30.709.450,97	40.417.030,93	42.491.857,52	69.264.747,90	38.555.296,93	28.847.716,97	26.772.890,38	125,55	71,38	63,01
LA CAPITAL	79.148.014,30	106.499.974,40	112.912.026,66	183.666.345,62	104.518.331,32	77.166.371,22	70.754.318,96	132,05	72,46	62,66
LAS COLONIAS	22.786.426,68	30.199.473,23	32.748.913,96	57.380.392,81	34.593.966,13	27.180.919,58	24.631.478,85	151,82	90,00	75,21
9 DE JULIO	6.045.136,57	7.911.362,51	8.639.743,81	15.180.631,30	9.135.494,73	7.269.268,79	6.540.887,49	151,12	91,88	75,71
ROSARIO	260.566.217,05	350.905.504,94	371.479.854,17	622.782.944,48	362.216.727,43	271.877.439,54	251.303.090,31	139,01	77,48	67,65
SAN CRISTOBAL	17.467.496,64	22.818.593,48	24.328.318,16	40.594.034,72	23.126.538,08	17.775.441,24	16.265.716,56	132,40	77,90	66,86
SAN JAVIER	3.981.665,98	5.257.870,91	5.515.889,46	8.909.778,88	4.928.112,90	3.651.907,97	3.393.889,42	123,77	69,46	61,53
SAN JERONIMO	16.136.220,25	21.170.278,88	22.661.765,14	38.676.478,27	22.540.258,02	17.506.199,39	16.014.713,13	139,69	82,69	70,67
SAN JUSTO	10.393.966,49	13.769.259,15	14.497.907,46	24.660.371,22	14.266.404,73	10.891.112,07	10.162.463,76	137,26	79,10	70,10
SAN LORENZO	50.190.625,88	66.659.346,53	69.993.131,95	119.648.890,26	69.458.264,38	52.989.543,73	49.655.758,31	138,39	79,49	70,94
SAN MARTIN	17.285.440,80	22.449.582,49	24.393.084,17	45.879.132,99	28.593.692,19	23.429.550,50	21.486.048,82	165,42	104,37	88,08
VERA	7.201.159,34	9.438.357,04	9.824.618,76	15.381.102,43	8.179.943,09	5.942.745,39	5.556.483,67	113,59	62,96	56,56
T O T A L	764.760.878,26	1.021.396.076,26	1.085.467.020,89	1.830.715.178,11	1.065.954.299,85	809.319.101,85	745.248.157,22	139,38	79,24	68,66

Fuente:

* Impuestos de Transferencias Automáticas y no Automáticas: Módulo de Consultas de Municipalidades y Comunas - Sectorial de Informática - Mtrio.de Economía

* Financiamiento Educativo: Ministerio de Gobierno y Reforma del Estado

PROVINCIA DE SANTA FE
 COPARTICIPACION MENSUAL A MUNICIPIOS Y COMUNAS
 Comparativo Ejercicios 2016-2019 - Por Departamento - Al mes de julio.
 Transferencia de Impuesto de Patente Única sobre Vehículos

DEPARTAMENTOS	2016	2017	2018	2019	Variac. Absoluta			Variac. Relativa		
					2019-2016	2019-2017	2019-2018	2019-2016	2019-2017	2019-2018
BELGRANO	27.676.281,60	39.983.459,13	46.797.026,26	60.983.478,02	33.307.196,42	21.000.018,89	14.186.451,76	120,35	52,52	30,31
CASEROS	52.370.703,53	70.336.155,27	83.292.557,93	108.021.814,00	55.651.110,47	37.685.658,73	24.729.256,07	106,26	53,58	29,69
CASTELLANOS	87.746.748,34	119.992.360,98	146.993.609,08	193.627.971,11	105.881.222,77	73.635.610,13	46.634.362,03	120,67	61,37	31,73
CONSTITUCION	43.567.596,92	57.765.525,11	71.609.022,77	93.889.444,26	50.321.847,34	36.123.919,15	22.280.421,49	115,50	62,54	31,11
GARAY	5.195.976,62	7.556.325,76	8.830.877,33	11.993.078,63	6.797.102,01	4.436.752,87	3.162.201,30	130,81	58,72	35,81
GENERAL LOPEZ	106.305.729,49	144.758.852,00	173.023.400,47	223.292.107,13	116.986.377,64	78.533.255,13	50.268.706,66	110,05	54,25	29,05
GENERAL OBLIGADO	49.408.138,93	71.435.982,64	91.743.703,54	109.958.662,40	60.550.523,47	38.522.679,76	18.214.958,86	122,55	53,93	19,85
IRIONDO	38.087.811,16	50.913.634,25	62.923.789,90	79.313.847,79	41.226.036,63	28.400.213,54	16.390.057,89	108,24	55,78	26,05
LA CAPITAL	190.883.319,02	269.741.520,61	333.812.311,83	413.259.898,18	222.376.579,16	143.518.377,57	79.447.586,35	116,50	53,21	23,80
LAS COLONIAS	53.489.207,36	75.654.211,39	91.333.387,37	111.918.016,93	58.428.809,57	36.263.805,54	20.584.629,56	109,23	47,93	22,54
9 DE JULIO	8.247.830,84	13.058.417,57	15.304.378,79	20.259.961,93	12.012.131,09	7.201.544,36	4.955.583,14	145,64	55,15	32,38
ROSARIO	514.189.432,67	724.173.935,65	868.676.004,02	1.141.771.390,63	627.581.957,96	417.597.454,98	273.095.386,61	122,05	57,67	31,44
SAN CRISTOBAL	27.903.694,00	38.886.263,50	48.950.306,08	60.780.421,24	32.876.727,24	21.894.157,74	11.830.115,16	117,82	56,30	24,17
SAN JAVIER	6.864.273,73	9.612.658,71	11.811.504,11	14.672.751,16	7.808.477,43	5.060.092,45	2.861.247,05	113,76	52,64	24,22
SAN JERONIMO	33.593.355,03	46.286.898,93	55.593.019,30	74.473.548,33	40.880.193,30	28.186.649,40	18.880.529,03	121,69	60,90	33,96
SAN JUSTO	18.225.064,64	26.102.523,80	31.215.507,96	38.836.352,29	20.611.287,65	12.733.828,49	7.620.844,33	113,09	48,78	24,41
SAN LORENZO	78.616.845,17	113.298.873,76	141.088.479,08	190.752.107,78	112.135.262,61	77.453.234,02	49.663.628,70	142,64	68,36	35,20
SAN MARTIN	38.788.740,49	54.144.189,77	67.392.802,34	83.985.615,04	45.196.874,55	29.841.425,27	16.592.812,70	116,52	55,11	24,62
VERA	13.020.092,50	17.518.243,02	21.880.226,62	26.529.821,02	13.509.728,52	9.011.578,00	4.649.594,40	103,76	51,44	21,25
T O T A L	1.394.180.842,04	1.951.220.031,85	2.372.271.914,78	3.058.320.287,87	1.664.139.445,83	1.107.100.256,02	686.048.373,09	119,36	56,74	28,92

Fuente:

* Impuestos de Transferencias Automáticas y no Automáticas: Módulo de Consultas de Municipalidades y Comunas - Sectorial de Informática - Mtro.de Economía

* Financiamiento Educativo: Ministerio de Gobierno y Reforma del Estado

PROVINCIA DE SANTA FE
 COPARTICIPACION MENSUAL A MUNICIPIOS Y COMUNAS
 Comparativo Ejercicios 2016-2019 - Por Departamento - Al mes de julio.
 Transferencias de Impuestos del Régimen Federal

DEPARTAMENTOS	2016	2017	2018	2019	Variac. Absoluta			Variac. Relativa		
					2019-2016	2019-2017	2019-2018	2019-2016	2019-2017	2019-2018
BELGRANO	52.011.929,58	66.480.258,45	89.420.947,58	129.630.934,99	77.619.005,41	63.150.676,54	40.209.987,41	149,23	94,99	44,97
CASEROS	60.526.059,33	77.921.312,99	110.849.457,46	158.662.597,48	98.136.538,15	80.741.284,49	47.813.140,02	162,14	103,62	43,13
CASTELLANOS	147.927.819,25	190.843.511,99	262.859.958,96	374.671.238,80	226.743.419,55	183.827.726,81	111.811.279,84	153,28	96,32	42,54
CONSTITUCION	66.899.999,34	86.155.777,65	121.418.129,21	175.751.413,51	108.851.414,17	89.595.635,86	54.333.284,30	162,71	103,99	44,75
GARAY	17.361.751,57	22.304.720,22	32.960.142,74	47.224.725,19	29.862.973,62	24.920.004,97	14.264.582,45	172,00	111,73	43,28
GENERAL LOPEZ	154.439.866,15	196.738.540,31	274.662.698,29	394.974.993,43	240.535.127,28	198.236.453,12	120.312.295,14	155,75	100,76	43,80
GENERAL OBLIGADO	135.772.430,40	174.600.168,30	249.163.802,45	358.439.478,71	222.667.048,31	183.839.310,41	109.275.676,26	164,00	105,29	43,86
IRIONDO	58.871.022,76	75.926.169,89	106.318.848,46	152.338.878,59	93.467.855,83	76.412.708,70	46.020.030,13	158,77	100,64	43,28
LA CAPITAL	437.609.440,71	561.524.869,41	779.841.332,50	1.116.650.350,66	679.040.909,95	555.125.481,25	336.809.018,16	155,17	98,86	43,19
LAS COLONIAS	95.003.480,80	122.337.421,52	173.261.498,05	249.218.705,85	154.215.225,05	126.881.284,33	75.957.207,80	162,33	103,71	43,84
9 DE JULIO	29.329.598,95	37.502.688,69	52.778.887,90	75.814.894,76	46.485.295,81	38.312.206,07	23.036.006,86	158,49	102,16	43,65
ROSARIO	1.069.802.317,31	1.377.224.517,20	1.904.681.194,82	2.721.738.856,54	1.651.936.539,23	1.344.514.339,34	817.057.661,72	154,42	97,62	42,90
SAN CRISTOBAL	71.173.703,47	91.395.291,71	150.108.169,99	213.131.697,88	141.957.994,41	121.736.406,17	63.023.527,89	199,45	133,20	41,99
SAN JAVIER	28.235.316,71	36.247.010,08	59.078.043,92	84.779.886,10	56.544.569,39	48.532.876,02	25.701.842,18	200,26	133,89	43,50
SAN JERONIMO	80.276.021,46	102.586.796,40	142.859.708,45	205.813.569,72	125.537.548,26	103.226.773,32	62.953.861,27	156,38	100,62	44,07
SAN JUSTO	37.633.804,01	48.468.042,37	67.748.056,53	98.680.108,44	61.046.304,43	50.212.066,07	30.932.051,91	162,21	103,60	45,66
SAN LORENZO	165.370.440,07	211.210.287,08	297.953.887,14	428.604.705,25	263.234.265,18	217.394.418,17	130.650.818,11	159,18	102,93	43,85
SAN MARTIN	70.818.456,44	91.010.350,13	125.103.678,58	179.060.741,33	108.242.284,89	88.050.391,20	53.957.062,75	152,84	96,75	43,13
VERA	47.799.083,48	61.205.264,83	83.863.742,24	120.415.556,10	72.616.472,62	59.210.291,27	36.551.813,86	151,92	96,74	43,58
T O T A L	2.826.862.541,79	3.631.682.999,22	5.084.932.185,27	7.285.603.333,33	4.458.740.791,54	3.653.920.334,11	2.200.671.148,06	157,73	100,61	43,28

Fuente:

* Impuestos de Transferencias Automáticas y no Automáticas: Módulo de Consultas de Municipalidades y Comunas - Sectorial de Informática - Mtrio.de Economía

* Financiamiento Educativo: Ministerio de Gobierno y Reforma del Estado

PROVINCIA DE SANTA FE
 COPARTICIPACION MENSUAL A MUNICIPIOS Y COMUNAS
 Comparativo Ejercicios 2016-2019 - Por Departamento - Al mes de julio.
 Transferencia de Impuesto a los Ingresos Brutos

DEPARTAMENTOS	2016	2017	2018	2019	Variac. Absoluta			Variac. Relativa		
					2019-2016	2019-2017	2019-2018	2019-2016	2019-2017	2019-2018
BELGRANO	30.528.735,16	40.697.688,15	49.441.526,38	73.120.165,98	42.591.430,82	32.422.477,83	23.678.639,60	139,51	79,67	47,89
CASEROS	35.506.229,43	47.736.399,95	61.289.513,47	89.504.172,52	53.997.943,09	41.767.772,57	28.214.659,05	152,08	87,50	46,04
CASTELLANOS	86.749.589,27	116.948.778,60	145.337.283,18	211.364.666,88	124.615.077,61	94.415.888,28	66.027.383,70	143,65	80,73	45,43
CONSTITUCION	39.246.502,18	52.781.478,04	67.133.012,92	99.136.155,36	59.889.653,18	46.354.677,32	32.003.142,44	152,60	87,82	47,67
GARAY	10.184.409,41	13.662.790,87	18.223.915,21	26.640.044,55	16.455.635,14	12.977.253,68	8.416.129,34	161,58	94,98	46,18
GENERAL LOPEZ	90.546.918,44	120.474.152,96	151.863.108,19	222.804.268,68	132.257.350,24	102.330.115,72	70.941.160,49	146,06	84,94	46,71
GENERAL OBLIGADO	79.672.377,43	106.941.425,15	137.764.573,43	202.194.143,05	122.521.765,62	95.252.717,90	64.429.569,62	153,78	89,07	46,77
IRIONDO	34.523.699,25	46.526.633,36	58.784.505,06	85.936.193,79	51.412.494,54	39.409.560,43	27.151.688,73	148,92	84,70	46,19
LA CAPITAL	256.637.493,82	343.974.870,51	431.180.241,61	629.918.965,94	373.281.472,12	285.944.095,43	198.738.724,33	145,45	83,13	46,09
LAS COLONIAS	55.746.557,16	74.938.871,80	95.797.608,46	140.583.305,92	84.836.748,76	65.644.434,12	44.785.697,46	152,18	87,60	46,75
9 DE JULIO	17.202.691,32	22.966.455,62	29.181.851,07	42.767.307,54	25.564.616,22	19.800.851,92	13.585.456,47	148,61	86,22	46,55
ROSARIO	627.594.198,22	843.706.408,45	1.053.112.810,82	1.535.396.073,38	907.801.875,16	691.689.664,93	482.283.262,56	144,65	81,98	45,80
SAN CRISTOBAL	41.751.612,22	55.981.979,59	82.995.956,14	120.238.199,48	78.486.587,26	64.256.219,89	37.242.243,34	187,98	114,78	44,87
SAN JAVIER	16.559.804,47	22.203.920,83	32.664.702,67	47.824.817,56	31.265.013,09	25.620.896,73	15.160.114,89	188,80	115,39	46,41
SAN JERONIMO	47.087.850,00	62.819.086,55	78.988.226,20	116.097.302,93	69.009.452,93	53.278.216,38	37.109.076,73	146,55	84,81	46,98
SAN JUSTO	22.083.652,80	29.689.347,28	37.458.419,08	55.660.006,99	33.576.354,19	25.970.659,71	18.201.587,91	152,04	87,47	48,59
SAN LORENZO	97.038.131,54	129.307.969,10	164.740.984,71	241.774.133,85	144.736.002,31	112.466.164,75	77.033.149,14	149,15	86,98	46,76
SAN MARTIN	41.543.495,69	55.748.891,40	69.170.781,44	101.011.117,97	59.467.622,28	45.262.226,57	31.840.336,53	143,15	81,19	46,03
VERA	28.034.585,74	37.485.892,21	46.368.905,03	67.926.826,52	39.892.240,78	30.440.934,31	21.557.921,49	142,30	81,21	46,49
TOTAL	1.658.238.533,55	2.224.593.040,42	2.811.497.925,07	4.109.897.868,89	2.451.659.335,34	1.885.304.828,47	1.298.399.943,82	147,85	84,75	46,18

Fuente:

* Impuestos de Transferencias Automáticas y no Automáticas: Módulo de Consultas de Municipalidades y Comunas - Sectorial de Informática - Mtrio.de Economía

* Financiamiento Educativo: Ministerio de Gobierno y Reforma del Estado

PROVINCIA DE SANTA FE
COPARTICIPACION MENSUAL A MUNICIPIOS Y COMUNAS
Comparativo Ejercicios 2016-2019 - Por Departamento - Al mes de julio.
Financiamiento Educativo

DEPARTAMENTOS	2016	2017	2018	2019	Variac. Absoluta			Variac. Relativa		
					2019-2016	2019-2017	2019-2018	2019-2016	2019-2017	2019-2018
BELGRANO	2.298.824,15	5.195.075,90	7.424.627,00	8.139.866,00	5.841.041,85	2.944.790,10	715.239,00	254,09	56,68	9,63
CASEROS	4.833.306,94	8.253.701,68	10.620.400,00	11.535.860,00	6.702.553,06	3.282.158,32	915.460,00	138,67	39,77	8,62
CASTELLANOS	11.890.410,70	16.842.670,65	22.871.282,00	24.426.913,00	12.536.502,30	7.584.242,35	1.555.631,00	105,43	45,03	6,80
CONSTITUCION	5.655.372,73	8.497.695,50	11.053.224,00	12.229.497,00	6.574.124,27	3.731.801,50	1.176.273,00	116,25	43,92	10,64
GARAY	1.015.939,68	3.796.692,45	3.357.011,00	2.900.366,00	1.884.426,32	-896.326,45	-456.645,00	185,49	-23,61	-13,60
GENERAL LOPEZ	7.193.348,89	19.971.701,06	24.549.595,00	21.928.606,00	14.735.257,11	1.956.904,94	-2.620.989,00	204,85	9,80	-10,68
GENERAL OBLIGADO	7.708.254,33	14.282.088,13	19.992.332,85	14.457.177,00	6.748.922,67	175.088,87	-5.535.155,85	87,55	1,23	-27,69
IRIONDO	4.788.939,89	7.660.718,63	9.554.636,00	8.810.382,00	4.021.442,11	1.149.663,37	-744.254,00	83,97	15,01	-7,79
LA CAPITAL	29.181.502,07	39.517.449,91	57.641.459,82	65.550.198,00	36.368.695,93	26.032.748,09	7.908.738,18	124,63	65,88	13,72
LAS COLONIAS	7.936.623,19	11.815.531,21	15.619.457,00	17.621.933,00	9.685.309,81	5.806.401,79	2.002.476,00	122,03	49,14	12,82
9 DE JULIO	1.170.204,56	3.008.061,21	4.002.243,00	4.764.788,00	3.594.583,44	1.756.726,79	762.545,00	307,18	58,40	19,05
ROSARIO	68.459.119,54	98.990.390,76	143.659.138,91	153.900.838,00	85.441.718,46	54.910.447,24	10.241.699,09	124,81	55,47	7,13
SAN CRISTOBAL	2.997.731,61	10.003.368,51	11.586.617,00	10.960.250,00	7.962.518,39	956.881,49	-626.367,00	265,62	9,57	-5,41
SAN JAVIER	2.241.765,12	3.332.572,60	4.414.326,00	5.129.621,00	2.887.855,88	1.797.048,40	715.295,00	128,82	53,92	16,20
SAN JERONIMO	4.389.648,17	9.063.446,21	12.122.341,00	9.090.046,00	4.700.397,83	26.599,79	-3.032.295,00	107,08	0,29	-25,01
SAN JUSTO	2.662.783,34	4.412.599,12	5.876.269,00	3.152.044,00	489.260,66	-1.260.555,12	-2.724.225,00	18,37	-28,57	-46,36
SAN LORENZO	9.641.105,63	13.984.070,98	19.071.213,00	26.551.021,00	16.909.915,37	12.566.950,02	7.479.808,00	175,39	89,87	39,22
SAN MARTIN	3.873.234,82	7.548.868,32	10.443.279,00	9.848.223,00	5.974.988,18	2.299.354,68	-595.056,00	154,26	30,46	-5,70
VERA	1.792.213,15	3.730.533,73	6.332.509,01	8.161.164,33	6.368.951,18	4.430.630,60	1.828.655,32	355,37	118,77	28,88
TOTAL	179.730.328,51	289.907.236,56	400.191.960,59	419.158.793,33	239.428.464,82	129.251.556,77	18.966.832,74	133,22	44,58	4,74

Fuente:

* Impuestos de Transferencias Automáticas y no Automáticas: Módulo de Consultas de Municipalidades y Comunas - Sectorial de Informática - Mtrio.de Economía

* Financiamiento Educativo: Ministerio de Gobierno y Reforma del Estado

PROVINCIA DE SANTA FE
 COPARTICIPACION MENSUAL A MUNICIPIOS Y COMUNAS
 Comparativo Ejercicios 2016-2019 - Por Departamento - Al mes de julio.
 Transferencia por el pagado por Ley Provincial N° 13.618-Art.56-Decreto N°1.450/17

DEPARTAMENTOS	2016	2017	2018	2019	Variac. Absoluta			Variac. Relativa		
					2019-2016	2019-2017	2019-2018	2019-2016	2019-2017	2019-2018
BELGRANO	0,00	339.423,46	189.029,37	0,00	0,00	-339.423,46	-189.029,37	-100,00	-100,00	
CASEROS	0,00	398.919,58	234.327,70	0,00	0,00	-398.919,58	-234.327,70	-100,00	-100,00	
CASTELLANOS	0,00	978.073,83	555.666,83	0,00	0,00	-978.073,83	-555.666,83	-100,00	-100,00	
CONSTITUCION	0,00	441.090,20	256.669,08	0,00	0,00	-441.090,20	-256.669,08	-100,00	-100,00	
GARAY	0,00	114.139,70	69.675,35	0,00	0,00	-114.139,70	-69.675,35	-100,00	-100,00	
GENERAL LOPEZ	0,00	1.005.573,98	580.616,94	0,00	0,00	-1.005.573,98	-580.616,94	-100,00	-100,00	
GENERAL OBLIGADO	0,00	893.162,53	526.714,14	0,00	0,00	-893.162,53	-526.714,14	-100,00	-100,00	
IRIONDO	0,00	389.094,74	224.750,31	0,00	0,00	-389.094,74	-224.750,31	-100,00	-100,00	
LA CAPITAL	0,00	2.873.856,68	1.648.527,82	0,00	0,00	-2.873.856,68	-1.648.527,82	-100,00	-100,00	
LAS COLONIAS	0,00	626.063,78	366.262,22	0,00	0,00	-626.063,78	-366.262,22	-100,00	-100,00	
9 DE JULIO	0,00	191.729,16	111.570,72	0,00	0,00	-191.729,16	-111.570,72	-100,00	-100,00	
ROSARIO	0,00	7.050.314,40	4.026.357,41	0,00	0,00	-7.050.314,40	-4.026.357,41	-100,00	-100,00	
SAN CRISTOBAL	0,00	467.622,92	317.317,75	0,00	0,00	-467.622,92	-317.317,75	-100,00	-100,00	
SAN JAVIER	0,00	185.510,04	124.886,70	0,00	0,00	-185.510,04	-124.886,70	-100,00	-100,00	
SAN JERONIMO	0,00	524.324,38	301.995,02	0,00	0,00	-524.324,38	-301.995,02	-100,00	-100,00	
SAN JUSTO	0,00	248.030,34	143.214,44	0,00	0,00	-248.030,34	-143.214,44	-100,00	-100,00	
SAN LORENZO	0,00	1.078.668,76	629.852,84	0,00	0,00	-1.078.668,76	-629.852,84	-100,00	-100,00	
SAN MARTIN	0,00	465.737,45	264.460,07	0,00	0,00	-465.737,45	-264.460,07	-100,00	-100,00	
VERA	0,00	313.034,13	177.281,84	0,00	0,00	-313.034,13	-177.281,84	-100,00	-100,00	
T O T A L	0,00	18.584.370,06	10.749.176,55	0,00	0,00	-18.584.370,06	-10.749.176,55	-100,00	-100,00	

Fuente:

* Impuestos de Transferencias Automáticas y no Automáticas: Módulo de Consultas de Municipalidades y Comunas - Sectorial de Informática - Mtrio.de Economía

* Financiamiento Educativo: Ministerio de Gobierno y Reforma del Estado

PROVINCIA DE SANTA FE
COPARTICIPACION MENSUAL A MUNICIPIOS Y COMUNAS
Comparativo Ejercicios 2016-2019 - Por Departamento - Al mes de julio.
Compensación Nación-Provincia Decreto N° 457/18

DEPARTAMENTOS	2016	2017	2018	2019	Variac. Absoluta			Variac. Relativa		
					2019-2016	2019-2017	2019-2018	2019-2016	2019-2017	2019-2018
BELGRANO	0,00	0,00	1.412.224,96	2.161.593,00	2.161.593,00	2.161.593,00	749.368,04			53,06
CASEROS	0,00	0,00	1.750.645,35	2.649.000,02	2.649.000,02	2.649.000,02	898.354,67			51,32
CASTELLANOS	0,00	0,00	4.151.347,07	6.258.022,56	6.258.022,56	6.258.022,56	2.106.675,49			50,75
CONSTITUCION	0,00	0,00	1.917.556,58	2.931.081,65	2.931.081,65	2.931.081,65	1.013.525,07			52,86
GARAY	0,00	0,00	520.539,51	788.376,21	788.376,21	788.376,21	267.836,70			51,45
GENERAL LOPEZ	0,00	0,00	4.337.747,68	6.591.394,64	6.591.394,64	6.591.394,64	2.253.646,96			51,95
GENERAL OBLIGADO	0,00	0,00	3.935.043,74	5.981.467,47	5.981.467,47	5.981.467,47	2.046.423,73			52,01
IRIONDO	0,00	0,00	1.679.093,43	2.543.155,10	2.543.155,10	2.543.155,10	864.061,67			51,46
LA CAPITAL	0,00	0,00	12.316.033,48	18.642.658,81	18.642.658,81	18.642.658,81	6.326.625,33			51,37
LAS COLONIAS	0,00	0,00	2.736.318,67	4.158.892,34	4.158.892,34	4.158.892,34	1.422.573,67			51,99
9 DE JULIO	0,00	0,00	833.536,89	1.265.345,10	1.265.345,10	1.265.345,10	431.808,21			51,80
ROSARIO	0,00	0,00	30.080.628,39	45.449.029,04	45.449.029,04	45.449.029,04	15.368.400,65			51,09
SAN CRISTOBAL	0,00	0,00	2.370.658,22	3.561.243,12	3.561.243,12	3.561.243,12	1.190.584,90			50,22
SAN JAVIER	0,00	0,00	933.019,51	1.415.107,23	1.415.107,23	1.415.107,23	482.087,72			51,67
SAN JERONIMO	0,00	0,00	2.256.183,22	3.434.027,57	3.434.027,57	3.434.027,57	1.177.844,35			52,21
SAN JUSTO	0,00	0,00	1.069.945,04	1.644.728,14	1.644.728,14	1.644.728,14	574.783,10			53,72
SAN LORENZO	0,00	0,00	4.705.585,54	7.152.388,56	7.152.388,56	7.152.388,56	2.446.803,02			52,00
SAN MARTIN	0,00	0,00	1.975.762,31	2.989.570,77	2.989.570,77	2.989.570,77	1.013.808,46			51,31
VERA	0,00	0,00	1.324.459,99	2.009.811,52	2.009.811,52	2.009.811,52	685.351,53			51,75
TOTAL	0,00	0,00	80.306.329,58	121.626.892,85	121.626.892,85	121.626.892,85	41.320.563,27			51,45

Fuente:

* Impuestos de Transferencias Automáticas y no Automáticas: Módulo de Consultas de Municipalidades y Comunas - Sectorial de Informática - Mtrio.de Economía

* Financiamiento Educativo: Ministerio de Gobierno y Reforma del Estado

PROVINCIA DE SANTA FE
 COPARTICIPACION MENSUAL A MUNICIPIOS Y COMUNAS
 Comparativo Ejercicios 2016-2019 - Por Departamento - Al mes de julio.
 Transferencia por el pagado por Ley N° 13.582 - Art.11

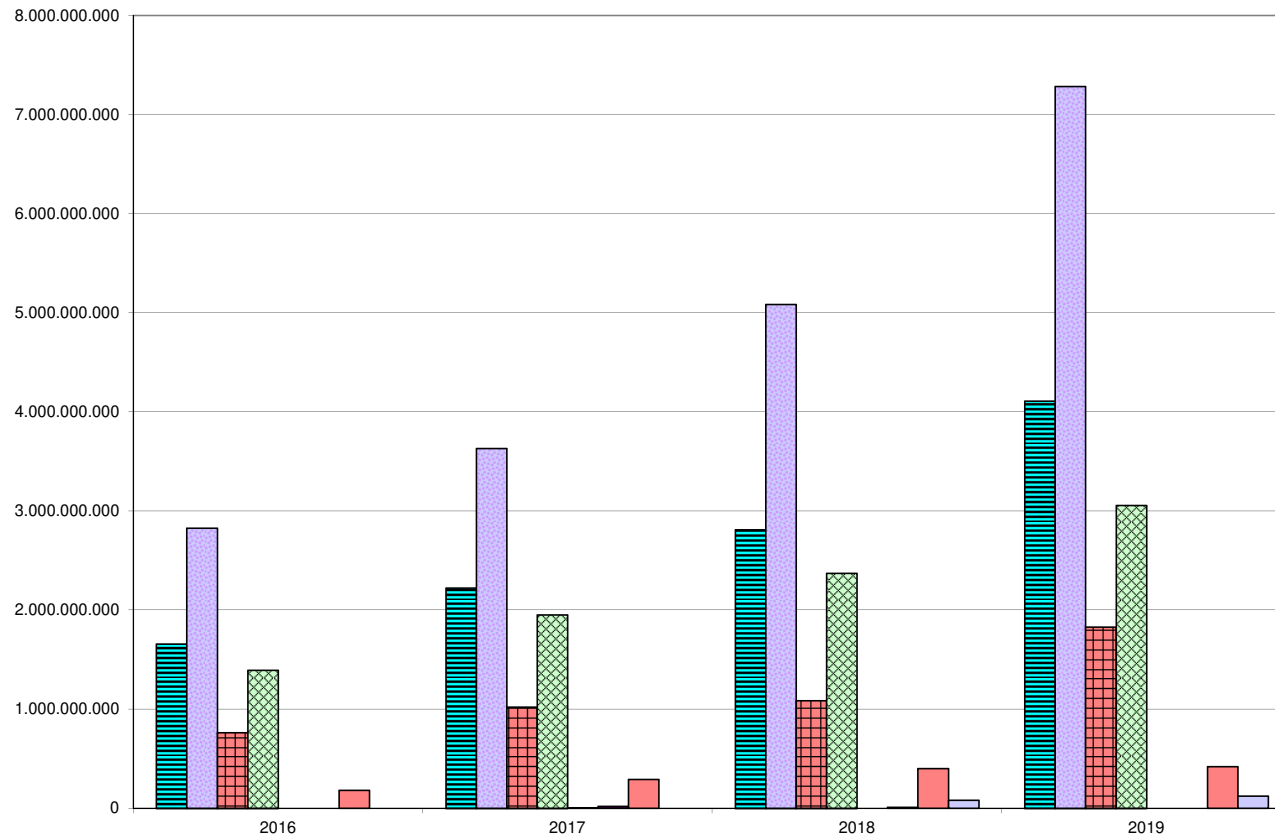
DEPARTAMENTOS	2016	2017	2018	2019	Variac. Absoluta			Variac. Relativa		
					2019-2016	2019-2017	2019-2018	2019-2016	2019-2017	2019-2018
BELGRANO	0,00	68.372,05	0,00	0,00	0,00	-68.372,05	0,00	-100,00		
CASEROS	0,00	80.356,72	0,00	0,00	0,00	-80.356,72	0,00	-100,00		
CASTELLANOS	0,00	197.019,17	0,00	0,00	0,00	-197.019,17	0,00	-100,00		
CONSTITUCION	0,00	88.851,44	0,00	0,00	0,00	-88.851,44	0,00	-100,00		
GARAY	0,00	22.991,84	0,00	0,00	0,00	-22.991,84	0,00	-100,00		
GENERAL LOPEZ	0,00	202.558,62	0,00	0,00	0,00	-202.558,62	0,00	-100,00		
GENERAL OBLIGADO	0,00	179.914,92	0,00	0,00	0,00	-179.914,92	0,00	-100,00		
IRIONDO	0,00	78.377,61	0,00	0,00	0,00	-78.377,61	0,00	-100,00		
LA CAPITAL	0,00	578.897,74	0,00	0,00	0,00	-578.897,74	0,00	-100,00		
LAS COLONIAS	0,00	126.111,68	0,00	0,00	0,00	-126.111,68	0,00	-100,00		
9 DE JULIO	0,00	38.621,12	0,00	0,00	0,00	-38.621,12	0,00	-100,00		
ROSARIO	0,00	1.420.186,17	0,00	0,00	0,00	-1.420.186,17	0,00	-100,00		
SAN CRISTOBAL	0,00	94.195,96	0,00	0,00	0,00	-94.195,96	0,00	-100,00		
SAN JAVIER	0,00	37.368,34	0,00	0,00	0,00	-37.368,34	0,00	-100,00		
SAN JERONIMO	0,00	105.617,74	0,00	0,00	0,00	-105.617,74	0,00	-100,00		
SAN JUSTO	0,00	49.962,25	0,00	0,00	0,00	-49.962,25	0,00	-100,00		
SAN LORENZO	0,00	217.282,58	0,00	0,00	0,00	-217.282,58	0,00	-100,00		
SAN MARTIN	0,00	93.816,25	0,00	0,00	0,00	-93.816,25	0,00	-100,00		
VERA	0,00	63.056,29	0,00	0,00	0,00	-63.056,29	0,00	-100,00		
T O T A L	0,00	3.743.558,49	0,00	0,00	0,00	-3.743.558,49	0,00	-100,00		

Fuente:

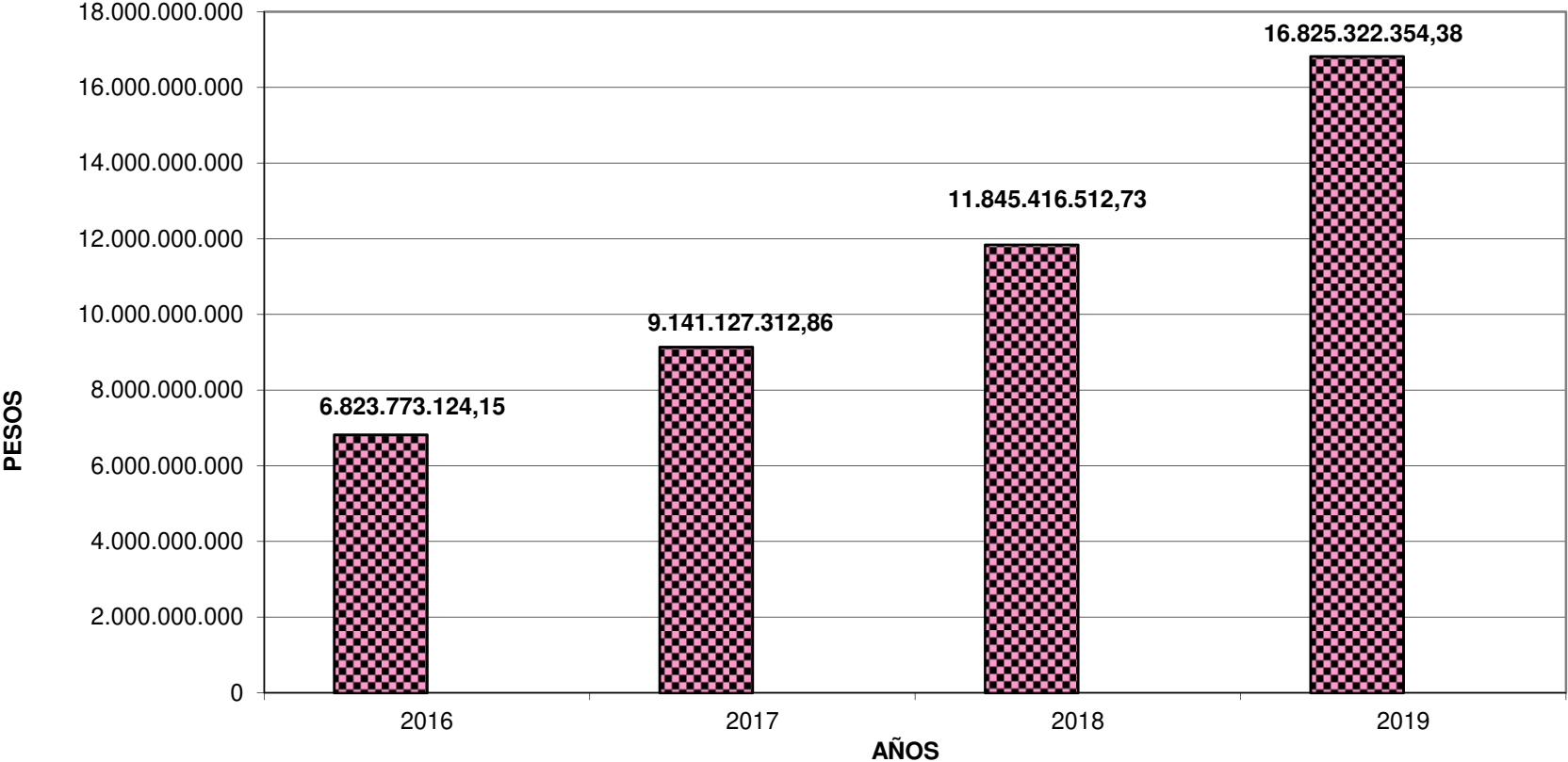
* Impuestos de Transferencias Automáticas y no Automáticas: Módulo de Consultas de Municipalidades y Comunas - Sectorial de Informática - Mtro.de Economía

* Financiamiento Educativo: Ministerio de Gobierno y Reforma del Estado

EVOLUCION DE LA COPARTICIPACION IMPOSITIVA A LOS MUNICIPIOS Y COMUNAS AL MES DE JULIO DE CADA AÑO

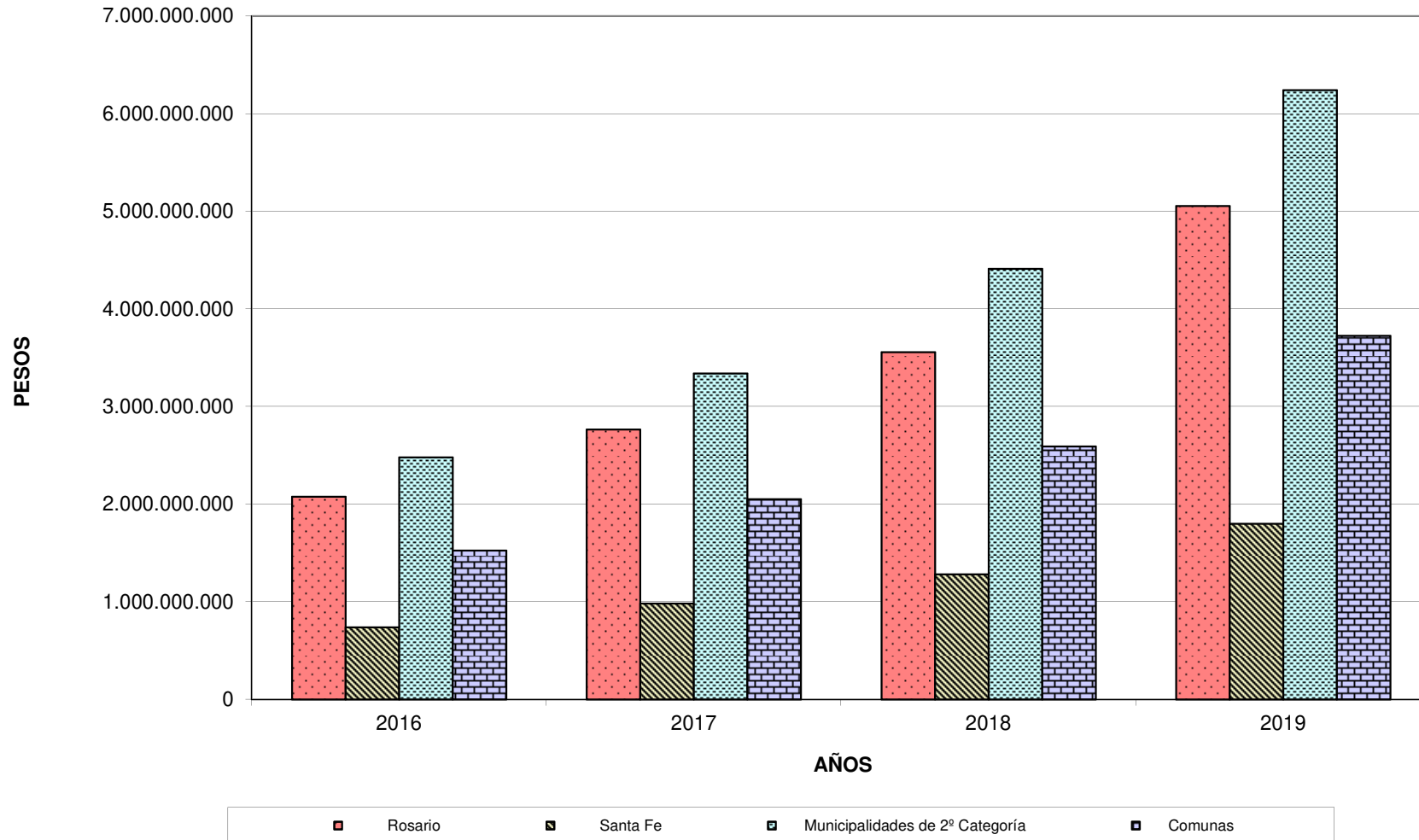


**TOTAL COPARTICIPADO A LOS MUNICIPIOS Y COMUNAS
AL MES DE JULIO DE CADA AÑO**



DIRECCIÓN GENERAL DE INGRESOS PÚBLICOS

TOTAL COPARTICIPADO A LOS MUNICIPIOS Y COMUNAS POR CATEGORIAS AL MES DE JULIO DE CADA AÑO



DIRECCIÓN GENERAL DE INGRESOS PÚBLICOS