

PROVINCIA DE SANTA FE



**Ministerio de
Economía**

OCTUBRE 2021

EVOLUCION DE LA COPARTICIPACION A LOS MUNICIPIOS Y COMUNAS DE LA PROVINCIA

Secretaría de Finanzas e Ingresos Públicos
Secretaría de Hacienda
Compilación y redacción Dirección General de Ingresos Públicos

EVOLUCION MENSUAL DE LA COPARTICIPACION IMPOSITIVA Y COMPARATIVO CON AÑOS ANTERIORES

El presente análisis expone las coparticipaciones por tributos nacionales y provinciales a los Municipios y Comunas de la Provincia con una periodicidad mensual, efectuando comparativos con iguales períodos de años anteriores.

Para llegar a conocer los valores nominales transferidos se hizo necesario considerar no sólo los importes transferidos automáticamente por el Nuevo Banco de Santa Fe S.A. (coparticipación directa), sino también los que se efectúan a través de la Tesorería General de la Provincia (coparticipación indirecta). La fuente de información deviene de la Administración Provincial de Impuestos, de la Contaduría General de la Provincia y del Ministerio de Gobierno y Reforma del Estado, este último a partir de diciembre de 2019, Ministerio de Gestión Pública en consecuencia de la aprobación por Decreto N° 4.025 de la nueva Ley Orgánica de los Ministerios del Poder Ejecutivo N° 13.920.

Pertenecen al mismo grupo (coparticipación directa) los Impuestos al Patrimonio (Inmobiliario) y la Patente Única sobre Vehículos (anteriormente denominada Patente Unica de Vehículos Automotores). Por su parte, los indirectos son los Impuestos a los Ingresos Brutos y los Federales.

- Desde el mes de junio de 2008 se incorporan los aportes no reintegrables efectuados por la Provincia para compensar la afectación del Régimen Federal, dispuesta por Ley N° 26.075 para el financiamiento educativo. Los importes que se consignan en los meses de enero de los años 2011 y 2014 corresponden a la última cuota del año anterior y que fue transferida a los Municipios y Comunas al año siguiente. Ello es así porque se adopta el criterio de lo percibido y no lo devengado en la exposición de esta transferencia. En noviembre 2015 se dicta el Decreto N° 3.975/15, estableciendo una asignación destinada a Municipios y Comunas en el marco del Art.19 de la Ley N° 27.008. A partir de Enero del 2016 se muestran las asignaciones que se les transfieren a los Municipios y Comunas, según lo establece el Decreto antes mencionado. En los años subsiguientes, se incorpora la transferencia a municipios y comunas de dichos fondos para cubrir gastos estrictamente ligados a la finalidad y función educación.

- A partir del mes de mayo del ejercicio 2009 se incorpora a las remesas, el Fondo Federal Solidario producto de la participación que le corresponde a la Provincia del fondo sojero. La transferencia del mismo, se realiza en forma quincenal, habiendo cumplimentado cada localidad con los requisitos solicitados para la misma, de acuerdo a los porcentajes adjudicados a cada una de ellas por la normativa vigente. La fuente de esta información es la Dirección General de Administración del Ministerio de Gobierno y Reforma del Estado. Para su acceso [ingrese aquí *](#)

A través del Decreto N° 836/2018 se estableció el Programa de Asistencia Financiera a Provincias y Municipios, que tiene por objeto asistir financieramente a las provincias que hayan aprobado el Consenso Fiscal suscripto el 16 de noviembre de 2017. El 50 por ciento recibido por la provincia se destinará a sus Municipios y Comunas, aplicando el régimen de participación municipal para su distribución. La fuente de esta información es la Dirección General de Administración del Ministerio de Gestión Pública. Para su acceso [ingrese aquí*](#)

- A partir del mes de mayo de 2018 se incorpora lo transferido a los Municipios y Comunas correspondiente a la Compensación Nación-Provincia según lo establece el Decreto N° 457/18 en su Art.1.

- A partir del mes de noviembre de 2019 y hasta enero de 2020 se coparticipa a los Municipios y Comunas los importes correspondientes a la Compensación Decreto Nacional N° 567/19 que deroga IVA a algunos productos de la canasta alimentaria hasta el 31 de diciembre de 2019 inclusive.

- Desde el informe correspondiente al mes de octubre 2021 se incorporaron los importes transferidos en concepto de bonos (Consenso Fiscal 2017-Compensaciones a Provincias Punto II Inciso C). Dichas transferencias se incluyen a partir de su recepción, mes de diciembre 2018.

Los valores incluidos en esta serie obedecen a cifras provisorias emanadas de las tres fuentes citadas que pueden tener ajustes durante o al cierre del ejercicio como consecuencia de conocer las cifras definitivas de cada uno de los impuestos coparticipados. Las mismas son expresadas en pesos.

La información se presenta a través de dos esquemas:

El primero muestra las transferencias nominales del mes y de los períodos mensuales transcurridos del año en consideración y su comparativo con igual período de los tres ejercicios anteriores, desagregando por impuesto coparticipado la situación de las Municipalidades de primera categoría (Rosario y Santa Fe), las de segunda categoría y las Comunas, estos dos últimos agrupamientos por valores totales.

El segundo análisis presenta las transferencias nominales del mes y de los períodos mensuales transcurridos del año en consideración y su comparativo con igual período de los tres ejercicios anteriores, desagregando por impuesto la evolución departamental de las coparticipaciones nominales.

Se destaca que en las series mencionadas se producen los siguientes cambios:

- A partir del mes de enero de 2018 y como consecuencia de adquirir las Comunas de Florencia, San Guillermo, Suardi y Romang el rango de municipios de segunda categoría, se produce una distorsión en el comparativo por categorías con los ejercicios anteriores en estos dos niveles de instituciones.
- A la Comuna de Fortín Olmos – Departamento Vera – se le transfirió remesas del Fondo de Financiamiento Educativo según Decretos 3975-15, 4021-16 y 3540-17 en fecha 18 de enero de 2019.
- A partir del mes de enero de 2020 y como consecuencia de adquirir las Comunas de Pueblo Esther – Departamento Rosario y San Jerónimo Norte - Departamento Las Colonias - el rango de municipios de segunda categoría, se produce una distorsión en el comparativo por categorías con los ejercicios anteriores en estos dos niveles de instituciones.
- A partir del mes de enero de 2020 se incorpora como Comuna a Hardy - departamento de General Obligado y Los Tábanos - departamento Vera.
- A la Comuna de Los Amores - Departamento Vera - se le transfirió remesas del Fondo de Financiamiento Educativo según Decretos 3975-15, 4021-16 y 3540-17 en fecha 03 de enero de 2020.
- A las Comunas de: Cepeda - Departamento Constitución -, San José - Departamento Las Colonias -, Luis Palacios - Departamento San Lorenzo y Loma Alta – Departamento San Jerónimo - se les transfirió remesas del Fondo de Financiamiento Educativo según Decreto N° 3918-18 en fecha 29 de enero de 2020.

DIRECCIÓN GENERAL DE INGRESOS PÚBLICOS

PROVINCIA DE SANTA FE
 COPARTICIPACION MENSUAL A MUNICIPIOS Y COMUNAS
 Transferencias totales
 Año 2021

CATEGORIAS	ENERO	FEBRERO	MARZO	ABRIL	MAYO	JUNIO	JULIO	AGOSTO	SEPTIEMBRE	OCTUBRE	ACUMULADO
Municipalidades de 1ª Categoría	1.568.842.442,47	2.243.358.376,62	1.747.234.920,34	2.134.380.629,02	2.028.144.992,34	2.425.064.881,28	2.008.431.030,86	2.551.443.513,71	2.680.937.583,25	2.405.078.292,58	21.792.916.662,47
* Rosario	1.156.064.576,99	1.643.047.051,23	1.275.927.678,63	1.609.690.618,71	1.499.268.240,49	1.799.742.732,01	1.483.837.987,07	1.881.779.639,91	1.976.852.015,48	1.771.615.829,28	16.097.826.369,80
* Santa Fe	412.777.865,48	600.311.325,39	471.307.241,71	524.690.010,31	528.876.751,85	625.322.149,27	524.593.043,79	669.663.873,80	704.085.567,77	633.462.463,30	5.695.090.292,67
Municipalidades de 2ª Categoría	1.445.768.622,91	2.212.491.619,12	1.705.429.111,33	1.924.578.455,78	1.897.917.468,90	2.293.511.447,22	1.881.034.361,19	2.393.161.048,04	2.504.745.388,86	2.250.782.542,92	20.509.420.066,27
Comunas	821.835.399,93	1.403.737.650,20	1.020.897.002,76	1.146.342.502,34	1.131.733.399,15	1.355.303.016,50	1.095.130.683,61	1.416.991.164,32	1.454.204.509,45	1.320.080.209,92	12.166.255.538,18
TOTAL	3.836.446.465,31	5.859.587.645,94	4.473.561.034,43	5.205.301.587,14	5.057.795.860,39	6.073.879.345,00	4.984.596.075,66	6.361.595.726,07	6.639.887.481,56	5.975.941.045,42	54.468.592.266,92

Fuente: * Impuestos de Transferencias Automáticas y no Automáticas: Módulo de Consultas de Municipalidades y Comunas - Sectorial de Informática - Mrio.de Economía

* Financiamiento Educativo: Ministerio de Gobierno y Reforma del Estado, a partir de dic.2019 Ministerio de Gestión Pública.

DIRECCION GENERAL DE INGRESOS PÚBLICOS

PROVINCIA DE SANTA FE
 COPARTICIPACION MENSUAL A MUNICIPIOS Y COMUNAS
 Transferencia de Impuesto Inmobiliario
 Año 2021

CATEGORIAS	ENERO	FEBRERO	MARZO	ABRIL	MAYO	JUNIO	JULIO	AGOSTO	SEPTIEMBRE	OCTUBRE	ACUMULADO
Municipalidades de 1ª Categoría	54.548.292,96	426.132.480,75	193.129.038,89	208.391.955,70	186.431.988,12	231.375.464,79	178.497.071,33	224.681.955,92	171.479.166,46	190.541.362,33	2.065.208.777,25
* Rosario	42.650.029,95	330.102.628,71	152.297.153,22	162.287.548,75	145.622.775,65	181.524.211,77	139.220.774,03	175.380.167,25	133.532.404,32	147.965.188,59	1.610.582.882,24
* Santa Fe	11.898.263,01	96.029.852,04	40.831.885,67	46.104.406,95	40.809.212,47	49.851.253,02	39.276.297,30	49.301.788,67	37.946.762,14	42.576.173,74	454.625.895,01
Municipalidades de 2ª Categoría	54.155.621,31	427.181.593,61	197.452.997,43	212.781.118,77	203.141.933,36	240.969.188,02	178.871.249,78	225.189.931,30	173.841.803,36	190.464.781,63	2.104.050.218,57
Comunas	59.263.887,82	431.070.962,63	198.537.183,64	211.067.823,42	204.418.913,13	242.479.555,21	180.857.965,92	227.483.207,93	175.309.347,84	195.163.301,16	2.125.652.148,70
TOTAL	167.967.802,09	1.284.385.036,99	589.119.219,96	632.240.897,89	593.992.834,61	714.824.208,02	538.226.287,03	677.355.095,15	520.630.317,66	576.169.445,12	6.294.911.144,52

Fuente:

* Impuestos de Transferencias Automáticas y no Automáticas: Módulo de Consultas de Municipalidades y Comunas - Sectorial de Informática - Mrio.de Economía

* Financiamiento Educativo: Ministerio de Gobierno y Reforma del Estado, a partir de dic.2019 Ministerio de Gestión Pública.

DIRECCION GENERAL DE INGRESOS PÚBLICOS

PROVINCIA DE SANTA FE
 COPARTICIPACION MENSUAL A MUNICIPIOS Y COMUNAS
 Transferencia de Impuesto de Patente Única sobre Vehículos
 Año 2021

CATEGORIAS	ENERO	FEBRERO	MARZO	ABRIL	MAYO	JUNIO	JULIO	AGOSTO	SEPTIEMBRE	OCTUBRE	ACUMULADO
Municipalidades de 1ª Categoría	190.778.015,87	490.977.875,90	230.493.805,54	359.397.653,59	260.482.564,90	479.147.788,22	229.217.139,99	442.447.407,82	580.483.649,76	247.760.079,68	3.511.185.981,27
* Rosario	146.040.054,56	366.579.259,15	167.640.544,95	266.755.052,25	197.579.148,83	364.703.617,90	174.515.944,89	328.391.086,43	432.664.948,00	185.363.191,24	2.630.232.848,20
* Santa Fe	44.737.961,31	124.398.616,75	62.853.260,59	92.642.601,34	62.903.416,07	114.444.170,32	54.701.195,10	114.056.321,39	147.818.701,76	62.396.888,44	880.953.133,07
Municipalidades de 2ª Categoría	203.087.143,65	536.960.658,50	272.423.206,99	422.306.607,47	274.122.236,43	513.014.893,81	257.457.402,06	475.504.420,19	586.504.402,23	279.448.761,66	3.820.829.732,99
Comunas	103.445.323,81	282.975.117,02	149.378.741,06	219.817.374,12	141.118.778,19	261.091.054,23	127.047.023,64	241.503.296,42	303.600.448,93	135.792.446,96	1.965.769.604,38
TOTAL	497.310.483,33	1.310.913.651,42	652.295.753,59	1.001.521.635,18	675.723.579,52	1.253.253.736,26	613.721.565,69	1.159.455.124,43	1.470.588.500,92	663.001.288,30	9.297.785.318,64

Fuente:

* Impuestos de Transferencias Automáticas y no Automáticas: Módulo de Consultas de Municipalidades y Comunas - Sectorial de Informática - Mrio.de Economía

* Financiamiento Educativo: Ministerio de Gobierno y Reforma del Estado, a partir de dic.2019 Ministerio de Gestión Pública.

DIRECCION GENERAL DE INGRESOS PÚBLICOS

PROVINCIA DE SANTA FE
 COPARTICIPACION MENSUAL A MUNICIPIOS Y COMUNAS
 Transferencia de Impuesto a los Ingresos Brutos
 Año 2021

CATEGORIAS	ENERO	FEBRERO	MARZO	ABRIL	MAYO	JUNIO	JULIO	AGOSTO	SEPTIEMBRE	OCTUBRE	ACUMULADO
Municipalidades de 1º Categoría	442.542.836,40	513.709.392,44	474.205.061,42	493.113.162,77	549.164.129,96	596.529.722,56	621.799.673,82	641.029.335,61	672.358.871,57	708.422.131,82	5.712.874.318,37
* Rosario	323.492.530,14	375.514.272,22	346.637.167,25	360.458.720,72	401.431.181,94	436.054.757,64	454.526.733,26	468.583.343,03	491.484.788,93	517.846.520,16	4.176.030.015,29
* Santa Fe	119.050.306,26	138.195.120,22	127.567.894,17	132.654.442,05	147.732.948,02	160.474.964,92	167.272.940,56	172.445.992,58	180.874.082,64	190.575.611,66	1.536.844.303,08
Municipalidades de 2º Categoría	399.411.160,31	463.641.590,52	427.987.481,30	445.052.736,90	495.640.793,03	538.389.979,65	561.197.038,63	578.552.514,60	606.828.571,15	639.376.987,76	5.156.078.853,85
Comunas	217.640.676,44	252.640.084,75	233.212.023,74	242.510.946,88	270.076.573,14	293.370.769,30	305.798.423,43	315.255.488,95	330.663.220,80	348.398.978,21	2.809.567.185,64
TOTAL	1.059.594.673,15	1.229.991.067,71	1.135.404.566,46	1.180.676.846,55	1.314.881.496,13	1.428.290.471,51	1.488.795.135,88	1.534.837.339,16	1.609.850.663,52	1.696.198.097,79	13.678.520.357,86

Fuente: * Impuestos de Transferencias Automáticas y no Automáticas: Módulo de Consultas de Municipalidades y Comunas - Sectorial de Informática - Mrio.de Economía

* Financiamiento Educativo: Ministerio de Gobierno y Reforma del Estado, a partir de dic.2019 Ministerio de Gestión Pública.

DIRECCION GENERAL DE INGRESOS PÚBLICOS

PROVINCIA DE SANTA FE
 COPARTICIPACION MENSUAL A MUNICIPIOS Y COMUNAS
 Transferencia de Impuestos del Régimen Federal
 Año 2021

CATEGORIAS	ENERO	FEBRERO	MARZO	ABRIL	MAYO	JUNIO	JULIO	AGOSTO	SEPTIEMBRE	OCTUBRE	ACUMULADO
Municipalidades de 1º Categoría	821.454.453,38	763.166.724,03	816.402.315,60	863.855.276,05	951.464.422,70	1.038.105.317,42	956.250.926,38	1.081.269.149,96	1.093.676.808,12	1.096.181.896,02	9.481.827.289,66
* Rosario	600.187.038,40	557.864.039,88	596.778.501,44	631.465.941,75	695.506.984,04	758.840.247,94	699.005.850,33	790.392.396,80	799.462.218,78	801.293.402,42	6.930.796.621,78
* Santa Fe	221.267.414,98	205.302.684,15	219.623.814,16	232.389.334,30	255.957.438,66	279.265.069,48	257.245.076,05	290.876.753,16	294.214.589,34	294.888.493,60	2.551.030.667,88
Municipalidades de 2º Categoría	736.835.502,65	688.785.992,65	736.833.068,81	779.661.108,12	858.731.579,93	936.928.168,96	863.051.575,43	975.885.113,08	987.083.480,16	989.344.413,88	8.553.140.003,67
Comunas	402.809.751,40	375.322.134,92	401.503.171,39	424.840.334,52	467.926.138,59	510.535.760,48	470.280.120,68	531.763.549,03	537.865.582,44	539.097.573,88	4.661.944.117,33
TOTAL	1.961.099.707,43	1.827.274.851,60	1.954.738.555,80	2.068.356.718,69	2.278.122.141,22	2.485.569.246,86	2.289.582.622,49	2.588.917.812,07	2.618.625.870,72	2.624.623.883,78	22.696.911.410,66

Fuente: * Impuestos de Transferencias Automáticas y no Automáticas: Módulo de Consultas de Municipalidades y Comunas - Sectorial de Informática - Mrio.de Economía

* Financiamiento Educativo: Ministerio de Gobierno y Reforma del Estado, a partir de dic.2019 Ministerio de Gestión Pública.

DIRECCION GENERAL DE INGRESOS PÚBLICOS

PROVINCIA DE SANTA FE
COPARTICIPACION MENSUAL A MUNICIPIOS Y COMUNAS
 Financiamiento Educativo Art 2º Decreto 2072/20
 Año 2021

CATEGORIAS	ENERO	FEBRERO	MARZO	ABRIL	MAYO	JUNIO	JULIO	AGOSTO	SEPTIEMBRE	OCTUBRE	ACUMULADO
Municipalidades de 1ª Categoría	39.190.672,67	31.605.688,00	15.802.844,00	190.677.924,00	59.521.614,00	59.521.614,00	0,00	59.521.614,00	59.521.614,00	59.521.614,00	574.885.198,67
* Rosario	28.848.142,29	0,00	0,00	174.875.080,00	43.718.770,00	43.718.770,00	0,00	43.718.770,00	43.718.770,00	43.718.770,00	422.317.072,29
* Santa Fe	10.342.530,38	31.605.688,00	15.802.844,00	15.802.844,00	15.802.844,00	15.802.844,00	0,00	15.802.844,00	15.802.844,00	15.802.844,00	152.568.126,38
Municipalidades de 2ª Categoría	34.137.677,02	79.887.122,00	52.684.894,00	47.678.636,00	47.255.206,00	45.811.029,00	0,00	52.145.259,00	61.504.609,00	58.835.328,00	479.939.760,02
Comunas	28.731.548,22	52.992.002,00	29.806.084,00	38.789.122,00	37.825.808,00	37.800.634,00	0,00	32.629.704,00	37.523.370,00	32.840.049,00	328.938.321,22
TOTAL	102.059.897,91	164.484.812,00	98.293.822,00	277.145.682,00	144.602.626,00	143.133.277,00	0,00	144.296.577,00	158.549.593,00	151.196.991,00	1.383.763.279,91

Fuente: * Impuestos de Transferencias Automáticas y no Automáticas: Módulo de Consultas de Municipalidades y Comunas - Sectorial de Informática - Mro.de Economía
 * Financiamiento Educativo: Ministerio de Gobierno y Reforma del Estado, a partir de dic.2019 Ministerio de Gestión Pública.
 Nota:*En enero se transfirió la 12va. cuota año 2019 Decreto 3769/19

PROVINCIA DE SANTA FE
COPARTICIPACION MENSUAL A MUNICIPIOS Y COMUNAS
 Financiamiento Educativo Art 2º Decreto 830/21
 Año 2021

CATEGORIAS	ENERO	FEBRERO	MARZO	ABRIL	MAYO	JUNIO	JULIO	AGOSTO	SEPTIEMBRE	OCTUBRE	ACUMULADO
Municipalidades de 1ª Categoría	0,00	0,00	0,00	0,00	0,00	0,00	0,00	76.623.163,00	76.623.163,00	76.623.163,00	229.869.489,00
* Rosario	0,00	0,00	0,00	0,00	0,00	0,00	0,00	56.402.625,00	56.402.625,00	56.402.625,00	169.207.875,00
* Santa Fe	0,00	0,00	0,00	0,00	0,00	0,00	0,00	20.220.538,00	20.220.538,00	20.220.538,00	60.661.614,00
Municipalidades de 2ª Categoría	0,00	0,00	0,00	0,00	0,00	0,00	0,00	62.534.384,00	64.799.674,00	69.821.003,00	197.155.061,00
Comunas	0,00	0,00	0,00	0,00	0,00	0,00	0,00	55.632.726,00	56.065.212,00	55.987.379,00	167.685.317,00
TOTAL	0,00	0,00	0,00	0,00	0,00	0,00	0,00	194.790.273,00	197.488.049,00	202.431.545,00	594.709.867,00

Fuente: * Impuestos de Transferencias Automáticas y no Automáticas: Módulo de Consultas de Municipalidades y Comunas - Sectorial de Informática - Mro.de Economía
 * Financiamiento Educativo: Ministerio de Gobierno y Reforma del Estado, a partir de dic.2019 Ministerio de Gestión Pública.

DIRECCION GENERAL DE INGRESOS PÚBLICOS

PROVINCIA DE SANTA FE
COPARTICIPACION MENSUAL A MUNICIPIOS Y COMUNAS
 Financiamiento Educativo - Art.4º
 Año 2021

CATEGORIAS	ENERO	FEBRERO	MARZO	ABRIL	MAYO	JUNIO	JULIO	AGOSTO	SEPTIEMBRE	OCTUBRE	ACUMULADO
Municipalidades de 1ª Categoría	0,00	0,00	0,00	0,00	0,00	0,00	0,00	0,00	0,00	0,00	0,00
* Rosario	0,00	0,00	0,00	0,00	0,00	0,00	0,00	0,00	0,00	0,00	0,00
* Santa Fe	0,00	0,00	0,00	0,00	0,00	0,00	0,00	0,00	0,00	0,00	0,00
Municipalidades de 2ª Categoría	0,00	0,00	2.522.157,00	0,00	0,00	0,00	0,00	0,00	0,00	0,00	2.522.157,00
Comunas	0,00	0,00	0,00	0,00	0,00	0,00	0,00	0,00	0,00	0,00	0,00
TOTAL	0,00	0,00	2.522.157,00	0,00	0,00	0,00	0,00	0,00	0,00	0,00	2.522.157,00

Fuente: * Impuestos de Transferencias Automáticas y no Automáticas: Módulo de Consultas de Municipalidades y Comunas - Sectorial de Informática - Mro.de Economía
 * Financiamiento Educativo: Ministerio de Gobierno y Reforma del Estado, a partir de dic.2019 Ministerio de Gestión Pública.

DIRECCION GENERAL DE INGRESOS PÚBLICOS

PROVINCIA DE SANTA FE
COPARTICIPACION MENSUAL A MUNICIPIOS Y COMUNAS
 Compensación Nación-Provincia Decreto Nº 457/18
 Año 2021

CATEGORIAS	ENERO	FEBRERO	MARZO	ABRIL	MAYO	JUNIO	JULIO	AGOSTO	SEPTIEMBRE	OCTUBRE	ACUMULADO
Municipalidades de 1ª Categoría	13.849.165,25	11.287.209,56	10.722.848,95	12.465.650,97	14.601.266,72	13.905.968,35	16.187.213,40	19.391.881,46	20.315.304,40	19.549.039,79	152.275.548,85
* Rosario	10.110.720,28	8.250.789,90	7.838.250,40	9.112.213,87	10.673.318,66	10.165.065,39	11.832.623,19	14.175.190,03	14.850.199,08	14.290.070,50	111.298.441,30
* Santa Fe	3.738.444,97	3.036.419,66	2.884.598,55	3.353.437,10	3.927.948,06	3.740.902,96	4.354.590,21	5.216.691,43	5.465.105,32	5.258.969,29	40.977.107,55
Municipalidades de 2ª Categoría	12.293.977,19	10.187.121,06	9.677.765,02	11.250.707,74	13.178.179,37	12.550.647,00	14.609.554,51	17.501.885,09	18.335.308,18	17.643.726,21	137.228.871,37
Comunas	6.757.864,74	5.551.001,38	5.273.451,43	6.130.553,90	7.180.840,60	6.838.895,78	7.960.802,44	9.536.844,49	9.990.979,94	9.614.134,21	74.835.368,91
TOTAL	32.901.007,18	27.025.332,00	25.674.065,40	29.846.912,61	34.960.286,69	33.295.511,13	38.757.570,35	46.430.611,04	48.841.592,52	46.806.900,21	364.339.789,13

Fuente: * Impuestos de Transferencias Automáticas y no Automáticas: Módulo de Consultas de Municipalidades y Comunas - Sectorial de Informática - Mro.de Economía
 * Financiamiento Educativo: Ministerio de Gobierno y Reforma del Estado, a partir de dic.2019 Ministerio de Gestión Pública.

DIRECCION GENERAL DE INGRESOS PÚBLICOS

PROVINCIA DE SANTA FE
 COPARTICIPACION MENSUAL A MUNICIPIOS Y COMUNAS
 Ley 13748 II c - Consenso Fiscal
 Año 2021

CATEGORIAS	ENERO	FEBRERO	MARZO	ABRIL	MAYO	JUNIO	JULIO	AGOSTO	SEPTIEMBRE	OCTUBRE	ACUMULADO
Municipalidades de 1ª Categoría	6.479.005,94	6.479.005,94	6.479.005,94	6.479.005,94	6.479.005,94	6.479.005,94	6.479.005,94	6.479.005,94	6.479.005,94	6.479.005,94	64.790.059,40
* Rosario	4.736.061,37	4.736.061,37	4.736.061,37	4.736.061,37	4.736.061,37	4.736.061,37	4.736.061,37	4.736.061,37	4.736.061,37	4.736.061,37	47.360.613,70
* Santa Fe	1.742.944,57	1.742.944,57	1.742.944,57	1.742.944,57	1.742.944,57	1.742.944,57	1.742.944,57	1.742.944,57	1.742.944,57	1.742.944,57	17.429.445,70
Municipalidades de 2ª Categoría	5.847.540,78	5.847.540,78	5.847.540,78	5.847.540,78	5.847.540,78	5.847.540,78	5.847.540,78	5.847.540,78	5.847.540,78	5.847.540,78	58.475.407,80
Comunas	3.186.347,50	3.186.347,50	3.186.347,50	3.186.347,50	3.186.347,50	3.186.347,50	3.186.347,50	3.186.347,50	3.186.347,50	3.186.347,50	31.863.475,00
TOTAL	15.512.894,22	15.512.894,22	15.512.894,22	15.512.894,22	15.512.894,22	15.512.894,22	15.512.894,22	15.512.894,22	15.512.894,22	15.512.894,22	155.128.942,20

Fuente: * Impuestos de Transferencias Automáticas y no Automáticas: Módulo de Consultas de Municipalidades y Comunas - Sectorial de Informática - Mrio.de Economía

* Financiamiento Educativo: Ministerio de Gobierno y Reforma del Estado.

DIRECCION GENERAL DE INGRESOS PÚBLICOS

COPARTICIPACION MENSUAL A MUNICIPIOS Y COMUNAS
Transferencias Totales
Año 2021

DEPARTAMENTOS	ENERO	FEBRERO	MARZO	ABRIL	MAYO	JUNIO	JULIO	AGOSTO	SETIEMBRE	OCTUBRE	ACUMULADO
BELGRANO	72.534.383,01	129.241.246,13	89.820.470,14	101.314.075,61	99.108.490,31	120.410.736,55	97.856.104,64	124.333.332,86	126.187.554,95	115.146.355,96	1.075.952.750,16
CASEROS	94.075.079,05	171.656.968,35	123.662.841,92	144.139.889,40	132.174.611,35	161.574.851,37	126.324.074,81	169.318.344,62	179.149.151,05	149.454.236,07	1.451.530.047,99
CASTELLANOS	197.087.003,62	334.519.658,63	231.983.036,17	265.683.621,03	257.417.078,53	327.802.969,04	261.907.439,11	341.157.016,58	360.102.614,91	309.693.730,64	2.887.354.168,26
CONSTITUCION	100.952.869,46	168.498.582,22	122.293.610,54	139.269.582,48	135.650.691,42	164.750.745,38	132.289.491,27	170.614.837,72	175.289.140,98	156.800.831,91	1.466.410.383,38
GARAY	24.108.977,21	30.865.619,47	26.250.271,77	30.700.970,34	30.412.551,70	33.865.639,81	30.763.566,66	37.323.403,78	38.914.203,32	36.920.063,59	320.125.267,65
GENERAL LOPEZ	235.705.650,11	455.204.410,85	313.436.795,81	353.834.460,82	347.607.699,75	418.816.717,85	326.514.241,72	422.619.199,38	436.858.411,42	389.641.739,38	3.700.239.327,09
GENERAL OBLIGADO	174.593.235,53	239.798.745,04	205.782.614,73	227.663.683,70	222.275.844,34	264.068.839,48	223.976.533,54	284.520.863,27	299.562.595,17	271.405.523,32	2.413.648.478,12
IRIONDO	87.576.523,15	155.020.305,18	110.832.601,83	125.235.661,07	126.107.359,01	149.704.273,16	117.694.738,85	153.829.256,73	155.855.061,23	139.645.400,26	1.321.501.180,47
LA CAPITAL	557.314.962,34	811.976.146,83	636.634.064,19	710.589.582,35	712.595.014,06	847.537.988,08	710.020.032,58	904.819.587,98	949.720.657,11	856.705.283,25	7.697.913.318,77
LAS COLONIAS	135.477.995,32	225.309.157,33	159.640.263,26	186.934.759,60	179.920.883,25	219.684.733,54	178.962.405,48	232.660.918,60	248.981.034,60	219.321.248,69	1.986.893.399,67
9 DE JULIO	37.415.830,81	54.639.221,49	43.025.651,93	47.720.932,43	46.896.146,93	55.411.593,19	49.341.410,42	59.454.402,87	61.743.061,32	58.201.145,83	513.849.397,22
ROSARIO	1.432.856.465,58	2.072.788.294,58	1.601.864.010,41	1.972.710.569,94	1.871.656.793,46	2.243.262.057,51	1.843.257.482,27	2.337.331.626,11	2.448.346.034,83	2.196.194.635,03	20.020.267.969,72
SAN CRISTOBAL	104.929.565,61	153.737.112,23	125.671.557,53	137.589.973,91	138.524.749,04	161.115.431,93	137.468.330,42	178.310.673,21	179.432.139,50	167.123.746,03	1.483.903.279,41
SAN JAVIER	39.432.916,30	49.407.153,80	44.450.720,67	47.253.315,01	49.650.296,50	55.259.944,68	49.502.487,32	59.906.800,12	61.892.551,71	60.113.067,06	516.869.253,17
SAN JERONIMO	105.219.922,89	154.538.049,29	120.290.785,65	135.233.000,27	135.462.767,26	163.203.904,44	133.288.041,47	168.763.193,02	175.275.769,94	161.616.928,10	1.452.892.362,33
SAN JUSTO	50.491.582,81	73.297.367,56	66.276.413,13	72.548.102,59	66.560.103,16	80.541.489,26	66.051.011,48	85.439.289,60	87.607.292,64	79.695.635,97	728.508.288,20
SAN LORENZO	232.959.659,65	345.874.203,66	272.894.254,10	307.315.448,23	311.763.250,37	367.642.888,28	302.584.206,19	379.424.106,81	392.572.535,26	372.501.110,09	3.285.531.662,64
SAN MARTIN	97.560.861,19	158.884.745,02	114.296.821,74	128.374.929,90	121.826.986,68	155.518.757,08	123.790.822,25	161.345.127,85	169.780.865,94	147.362.555,45	1.378.742.473,10
VERA	56.152.981,67	74.330.658,28	64.454.248,91	71.189.028,46	72.184.543,27	83.705.784,37	73.003.655,18	90.423.744,96	92.616.805,68	88.397.808,79	766.459.259,57
T O T A L	3.836.446.465,31	5.859.587.645,94	4.473.561.034,43	5.205.301.587,14	5.057.795.860,39	6.073.879.345,00	4.984.596.075,66	6.361.595.726,07	6.639.887.481,56	5.975.941.045,42	54.468.592.266,92

Fuente: * Impuestos de Transferencias Automáticas y no Automáticas: Módulo de Consultas de Municipalidades y Comunas - Sectorial de Informática - Mtrio.de Economía

* Financiamiento Educativo: Ministerio de Gobierno y Reforma del Estado, a partir de dic.2019 Ministerio de Gestión Pública.

DIRECCION GENERAL DE INGRESOS PÚBLICOS

PROVINCIA DE SANTA FE
 COPARTICIPACION MENSUAL A MUNICIPIOS Y COMUNAS
 Transferencia de Impuesto Inmobiliario
 Año 2021

DEPARTAMENTOS	ENERO	FEBRERO	MARZO	ABRIL	MAYO	JUNIO	JULIO	AGOSTO	SETIEMBRE	OCTUBRE	ACUMULADO
BELGRANO	5.280.768,26	37.380.234,04	17.262.435,24	18.182.211,80	17.292.959,97	21.117.758,63	15.792.781,78	19.276.693,85	14.458.200,30	16.865.587,70	182.909.631,57
CASEROS	7.252.569,05	54.093.571,73	23.345.857,20	26.320.952,99	25.238.079,17	28.425.204,52	22.630.889,82	28.113.856,82	21.405.542,76	24.168.128,20	260.994.652,26
CASTELLANOS	7.849.833,70	64.333.074,46	27.757.644,30	29.387.258,31	26.863.532,21	32.816.214,87	25.650.600,77	32.959.834,28	24.703.814,47	28.409.764,77	300.731.572,14
CONSTITUCION	6.167.768,59	46.501.764,12	21.700.849,72	22.450.798,09	21.893.897,14	26.580.134,62	19.531.907,28	24.417.759,47	19.726.125,90	20.838.581,28	229.809.586,21
GARAY	788.803,57	4.602.726,12	2.028.506,04	2.116.051,20	2.045.473,36	2.304.720,76	2.179.385,23	2.315.557,41	1.958.879,48	1.964.594,52	22.304.697,69
GENERAL LOPEZ	23.675.173,29	175.348.074,07	84.965.610,37	89.504.231,98	88.246.009,36	105.276.876,49	73.719.138,17	93.899.206,29	73.812.411,99	79.725.508,97	888.172.240,98
GENERAL OBLIGADO	4.085.930,65	34.481.509,57	15.093.033,09	17.180.293,99	14.834.311,90	18.063.227,19	14.138.189,37	17.921.561,81	13.808.161,26	15.175.101,10	164.781.319,93
IRIONDO	7.217.435,31	49.171.728,04	23.034.986,59	25.731.428,29	27.251.313,04	30.065.846,72	21.311.531,34	26.341.800,82	20.835.995,19	22.182.181,11	253.144.246,45
LA CAPITAL	16.575.159,91	132.746.150,22	57.789.298,13	65.057.948,45	57.585.961,19	69.817.008,62	54.502.129,03	68.908.487,76	52.633.373,17	58.863.705,73	634.479.222,21
LAS COLONIAS	5.160.619,43	41.505.503,95	17.532.230,06	19.554.699,05	17.388.720,31	22.047.425,66	16.879.805,89	20.999.467,36	16.134.983,17	18.420.684,22	195.624.139,10
9 DE JULIO	1.316.600,47	11.060.825,02	4.531.291,66	5.044.728,79	4.248.041,48	5.258.001,59	4.468.670,87	5.390.523,66	4.044.997,31	4.808.070,93	50.171.751,78
ROSARIO	55.857.179,98	430.752.455,06	200.008.208,45	211.464.971,93	195.834.791,43	242.835.121,11	182.578.279,07	229.887.485,43	174.817.605,37	193.499.147,97	2.117.535.245,80
SAN CRISTOBAL	4.181.802,91	29.717.835,36	14.084.336,28	14.514.772,77	13.289.939,61	17.060.787,12	12.767.714,01	16.147.576,39	13.264.231,43	14.310.087,32	149.339.083,20
SAN JAVIER	763.515,41	6.187.433,43	3.050.519,25	3.058.825,41	2.666.791,42	3.152.227,54	2.625.166,44	3.259.167,33	2.354.072,67	2.710.481,73	29.828.200,63
SAN JERONIMO	3.618.100,38	28.231.096,04	13.222.026,98	13.567.137,90	14.321.103,81	15.769.715,12	11.870.835,10	15.116.742,66	11.342.495,44	12.646.907,08	139.706.160,51
SAN JUSTO	2.343.566,69	16.834.219,99	7.150.342,39	7.954.300,64	7.112.201,50	8.749.586,24	7.028.123,66	8.822.130,34	6.849.705,58	7.490.352,78	80.334.529,81
SAN LORENZO	10.121.484,49	77.613.875,44	38.247.007,44	41.025.621,39	39.802.851,36	44.024.620,47	32.669.731,00	41.236.344,79	31.423.646,74	34.637.615,14	390.802.798,26
SAN MARTIN	4.411.138,39	33.049.208,50	13.531.643,30	14.987.725,89	13.639.402,81	16.114.989,45	13.213.008,40	16.778.057,80	12.403.566,22	14.643.407,43	152.772.148,19
VERA	1.300.351,61	10.773.751,83	4.783.393,47	5.136.939,02	4.437.453,54	5.344.741,30	4.668.399,80	5.562.840,88	4.652.509,21	4.809.537,14	51.469.917,80
T O T A L	167.967.802,09	1.284.385.036,99	589.119.219,96	632.240.897,89	593.992.834,61	714.824.208,02	538.226.287,03	677.355.095,15	520.630.317,66	576.169.445,12	6.294.911.144,52

Fuente: * Impuestos de Transferencias Automáticas y no Automáticas: Módulo de Consultas de Municipalidades y Comunas - Sectorial de Informática - Mtro.de Economía

* Financiamiento Educativo: Ministerio de Gobierno y Reforma del Estado, a partir de dic.2019 Ministerio de Gestión Pública.

DIRECCION GENERAL DE INGRESOS PÚBLICOS

PROVINCIA DE SANTA FE
 COPARTICIPACION MENSUAL A MUNICIPIOS Y COMUNAS
 Transferencia de Impuesto de Patente Única sobre Vehículos
 Año 2021

DEPARTAMENTOS	ENERO	FEBRERO	MARZO	ABRIL	MAYO	JUNIO	JULIO	AGOSTO	SETIEMBRE	OCTUBRE	ACUMULADO
BELGRANO	11.145.264,96	31.749.506,77	14.448.535,15	22.129.702,31	14.620.801,97	25.541.990,42	14.074.047,76	24.335.542,66	29.111.331,27	14.057.129,09	201.213.852,36
CASEROS	17.362.991,83	44.216.625,46	29.444.668,18	42.645.595,57	24.795.183,28	44.105.674,93	20.810.833,66	41.150.182,04	53.159.282,94	20.962.025,96	338.653.063,85
CASTELLANOS	25.361.064,93	98.589.601,10	36.697.924,94	59.926.884,98	34.531.514,91	84.007.051,45	38.183.697,86	76.163.295,18	97.838.596,28	39.046.121,48	590.345.753,11
CONSTITUCION	16.556.419,66	39.170.268,63	20.050.677,51	31.505.244,07	20.131.951,90	37.052.762,31	18.571.600,86	33.869.861,82	40.607.973,39	18.782.938,95	276.299.699,10
GARAY	1.970.964,73	4.130.049,55	2.638.693,39	4.511.248,02	3.026.627,25	4.097.814,66	3.096.697,06	4.160.643,21	5.397.010,01	2.620.233,91	35.649.981,79
GENERAL LOPEZ	39.316.478,09	98.311.515,05	51.960.260,74	78.451.207,40	51.172.561,35	91.278.973,71	45.109.182,00	83.161.172,42	103.358.553,42	51.658.620,42	693.778.524,60
GENERAL OBLIGADO	14.587.864,94	41.188.841,13	28.099.522,02	41.676.222,48	20.781.371,04	44.801.489,03	21.586.048,85	43.895.024,16	54.211.152,95	23.828.119,41	334.655.656,01
IRIONDO	13.708.593,19	35.960.466,09	18.961.480,50	27.162.589,01	19.550.472,31	33.620.956,29	15.790.981,12	32.675.451,52	37.958.507,38	18.499.416,90	253.888.914,31
LA CAPITAL	64.568.986,89	173.545.023,81	86.442.402,58	130.047.924,71	87.109.594,35	161.894.150,98	80.036.222,34	159.112.261,76	204.232.284,42	89.920.676,48	1.236.909.528,32
LAS COLONIAS	14.078.450,34	59.425.853,99	21.973.268,77	40.743.819,64	23.190.679,44	46.945.149,23	21.648.691,65	45.355.148,43	62.621.588,38	26.032.561,29	362.015.211,16
9 DE JULIO	3.213.653,10	9.215.764,03	5.003.403,43	7.503.536,56	3.875.258,35	7.865.061,11	5.345.733,00	7.840.222,18	8.912.286,21	5.133.140,32	63.908.058,29
ROSARIO	195.202.989,78	470.539.213,31	221.634.550,34	345.152.121,88	262.695.907,94	468.489.891,10	230.864.699,30	421.963.091,54	548.155.003,95	243.555.959,70	3.408.253.428,84
SAN CRISTOBAL	8.343.821,05	27.725.445,32	17.114.018,15	23.275.244,16	15.121.483,48	25.188.449,06	12.997.228,65	25.622.081,37	30.447.051,07	14.745.092,55	200.579.914,86
SAN JAVIER	2.568.898,69	5.084.474,32	4.333.585,50	5.271.971,95	3.533.795,85	5.468.422,10	3.256.107,88	5.364.113,95	7.037.911,53	3.871.871,40	45.791.153,17
SAN JERONIMO	12.590.707,10	33.528.667,26	16.266.478,62	25.958.411,37	16.011.753,85	32.419.356,53	14.196.442,76	28.119.930,02	35.415.253,48	16.381.022,27	230.888.023,26
SAN JUSTO	5.596.677,81	13.441.990,85	9.501.793,25	16.219.532,38	8.901.879,79	16.775.245,38	8.030.326,02	15.875.070,22	18.592.785,83	8.742.430,81	121.677.732,34
SAN LORENZO	32.952.791,64	72.124.864,29	40.372.209,87	59.651.004,75	44.594.038,19	75.692.091,90	37.725.755,60	66.175.192,41	78.058.882,04	41.730.727,20	549.077.557,89
SAN MARTIN	15.374.025,59	43.542.847,39	20.694.025,62	29.467.091,34	15.722.442,48	37.719.349,41	16.760.448,90	33.446.653,60	43.639.342,56	16.765.625,99	273.131.852,88
VERA	2.809.839,01	9.422.633,07	6.658.255,03	10.222.282,60	6.356.261,79	10.289.856,66	5.636.820,42	11.170.185,94	11.833.703,81	6.667.574,17	81.067.412,50
T O T A L	497.310.483,33	1.310.913.651,42	652.295.753,59	1.001.521.635,18	675.723.579,52	1.253.253.736,26	613.721.565,69	1.159.455.124,43	1.470.588.500,92	663.001.288,30	9.297.785.318,64

Fuente: * Impuestos de Transferencias Automáticas y no Automáticas: Módulo de Consultas de Municipalidades y Comunas - Sectorial de Informática - Mtro.de Economía

* Financiamiento Educativo: Ministerio de Gobierno y Reforma del Estado, a partir de dic.2019 Ministerio de Gestión Pública.

DIRECCION GENERAL DE INGRESOS PÚBLICOS

PROVINCIA DE SANTA FE
 COPARTICIPACION MENSUAL A MUNICIPIOS Y COMUNAS
 Transferencia de Impuesto a los Ingresos Brutos
 Año 2021

DEPARTAMENTOS	ENERO	FEBRERO	MARZO	ABRIL	MAYO	JUNIO	JULIO	AGOSTO	SETIEMBRE	OCTUBRE	ACUMULADO
BELGRANO	18.796.683,01	21.819.430,39	20.141.512,85	20.944.620,60	23.325.344,40	25.337.163,26	26.410.485,96	27.227.251,76	28.557.950,86	30.089.711,42	242.650.154,51
CASEROS	22.914.103,45	26.598.984,76	24.553.518,80	25.532.547,58	28.434.769,82	30.887.278,39	32.195.712,80	33.191.391,47	34.813.580,71	36.680.874,00	295.802.761,78
CASTELLANOS	54.760.372,53	63.566.541,84	58.678.265,03	61.017.958,65	67.953.720,81	73.814.752,30	76.941.663,03	79.321.146,69	83.197.872,10	87.660.349,86	706.912.642,84
CONSTITUCION	26.039.166,69	30.226.598,21	27.902.168,19	29.014.718,55	32.312.750,67	35.099.736,33	36.586.617,21	37.718.088,19	39.561.514,25	41.683.472,11	336.144.830,40
GARAY	7.046.407,88	8.179.560,52	7.550.551,08	7.851.616,15	8.744.090,15	9.498.270,89	9.900.632,82	10.206.817,95	10.705.663,87	11.279.882,73	90.963.494,04
GENERAL LOPEZ	57.417.974,02	66.651.519,68	61.526.007,61	63.979.250,01	71.251.614,91	77.397.090,87	80.675.755,19	83.170.718,70	87.235.587,31	91.914.635,66	741.220.153,96
GENERAL OBLIGADO	52.045.248,55	60.414.791,09	55.768.884,42	57.992.571,57	64.584.445,36	70.154.875,67	73.126.748,23	75.388.252,52	79.072.762,44	83.313.982,02	671.862.561,87
IRIONDO	22.280.963,14	25.864.027,39	23.875.079,76	24.827.056,96	27.649.087,81	30.033.831,03	31.306.112,05	32.274.279,08	33.851.645,55	35.667.343,64	287.629.426,41
LA CAPITAL	159.100.780,65	184.686.223,84	170.483.824,83	177.281.570,70	197.432.733,24	214.461.373,48	223.546.299,57	230.459.651,09	241.723.088,76	254.688.371,18	2.053.863.917,34
LAS COLONIAS	38.825.118,33	45.068.694,62	41.602.905,11	43.261.748,50	48.179.205,66	52.334.678,51	54.551.659,03	56.238.713,58	58.987.312,87	62.151.210,80	501.201.247,01
9 DE JULIO	10.927.850,17	12.685.188,44	11.709.695,51	12.176.599,24	13.560.683,48	14.730.297,05	15.354.295,94	15.829.140,05	16.602.770,18	17.493.291,67	141.069.811,73
ROSARIO	395.294.257,05	458.862.636,45	423.576.029,57	440.465.386,16	490.532.009,37	532.840.561,72	555.412.538,49	572.589.124,00	600.573.727,05	632.786.653,12	5.102.932.922,98
SAN CRISTOBAL	30.882.123,24	35.848.364,17	33.091.619,49	34.411.090,16	38.322.514,63	41.627.844,52	43.391.266,48	44.733.176,77	46.919.456,83	49.436.072,09	398.663.528,38
SAN JAVIER	12.059.756,66	13.999.119,99	12.922.585,53	13.437.851,12	14.965.298,79	16.256.060,90	16.944.693,59	17.468.722,05	18.322.484,77	19.305.246,45	155.681.819,85
SAN JERONIMO	29.642.832,68	34.409.779,84	31.763.662,51	33.030.183,26	36.784.643,37	39.957.331,38	41.649.987,69	42.938.047,53	45.036.592,84	47.452.217,04	382.665.278,14
SAN JUSTO	14.097.679,64	16.364.767,09	15.106.314,00	15.708.651,98	17.494.216,03	19.003.098,09	19.808.099,67	20.420.681,30	21.418.717,48	22.567.551,54	181.989.776,82
SAN LORENZO	64.192.150,21	74.515.070,13	68.784.849,83	71.527.525,97	79.657.884,89	86.528.404,49	90.193.885,85	92.983.205,32	97.527.647,36	102.758.730,17	828.669.354,22
SAN MARTIN	25.937.256,55	30.108.299,60	27.792.966,76	28.901.162,90	32.186.287,39	34.962.365,62	36.443.427,24	37.570.469,94	39.406.681,36	41.520.334,46	334.829.251,82
VERA	17.333.948,70	20.121.469,66	18.574.125,58	19.314.736,49	21.510.195,35	23.365.457,01	24.355.255,04	25.108.461,17	26.335.606,93	27.748.167,83	223.767.423,76
T O T A L	1.059.594.673,15	1.229.991.067,71	1.135.404.566,46	1.180.676.846,55	1.314.881.496,13	1.428.290.471,51	1.488.795.135,88	1.534.837.339,16	1.609.850.663,52	1.696.198.097,79	13.678.520.357,86

Fuente: * Impuestos de Transferencias Automáticas y no Automáticas: Módulo de Consultas de Municipalidades y Comunas - Sectorial de Informática - Mtro.de Economía

* Financiamiento Educativo: Ministerio de Gobierno y Reforma del Estado, a partir de dic.2019 Ministerio de Gestión Pública.

DIRECCION GENERAL DE INGRESOS PÚBLICOS

PROVINCIA DE SANTA FE
 COPARTICIPACION MENSUAL A MUNICIPIOS Y COMUNAS
 Transferencia de Impuestos del Régimen Federal
 Año 2021

DEPARTAMENTOS	ENERO	FEBRERO	MARZO	ABRIL	MAYO	JUNIO	JULIO	AGOSTO	SETEMBRE	OCTUBRE	ACUMULADO
BELGRANO	34.582.102,10	32.414.947,93	34.676.090,70	36.691.620,46	40.412.754,82	44.092.763,38	40.616.058,06	45.926.115,58	46.453.121,80	46.559.523,56	402.425.098,39
CASEROS	42.601.866,41	39.515.454,42	42.271.901,39	44.728.933,66	49.265.183,93	53.751.299,76	49.513.020,82	55.986.248,43	56.628.695,54	56.758.404,65	491.021.009,01
CASTELLANOS	100.833.984,95	94.434.460,78	101.021.847,57	106.893.689,99	117.734.469,89	128.455.438,12	118.326.753,21	133.796.542,68	135.331.869,71	135.641.849,96	1.172.470.906,86
CONSTITUCION	48.101.873,30	44.904.637,27	48.037.013,01	50.829.139,43	55.984.050,98	61.081.990,69	56.265.688,29	63.621.745,35	64.351.810,45	64.499.209,50	557.677.158,27
GARAY	13.024.199,80	12.151.555,94	12.999.201,98	13.754.773,83	15.149.734,37	16.529.277,83	15.225.947,68	17.216.555,86	17.414.117,36	17.454.004,72	150.919.369,37
GENERAL LOPEZ	106.253.467,70	99.017.504,22	105.924.586,55	112.081.398,04	123.448.297,02	134.689.569,58	124.069.324,70	140.289.885,84	141.899.724,55	142.224.748,62	1.229.898.506,82
GENERAL OBLIGADO	96.515.689,27	89.752.219,61	96.012.991,14	101.593.696,38	111.896.969,66	122.086.371,77	112.459.886,46	127.162.654,18	128.621.856,76	128.916.467,60	1.115.018.802,83
IRIONDO	41.277.100,16	38.423.601,65	41.103.885,13	43.493.027,10	47.903.936,04	52.266.095,91	48.144.924,96	54.439.290,62	55.063.986,28	55.190.111,37	477.305.959,22
LA CAPITAL	295.341.748,31	274.369.872,29	293.508.865,15	310.568.915,50	342.065.716,42	373.214.416,31	343.786.536,20	388.732.460,75	393.193.199,75	394.093.816,44	3.408.875.547,12
LAS COLONIAS	71.808.044,67	66.954.057,17	71.624.516,09	75.787.653,91	83.473.769,74	91.074.938,89	83.893.698,69	94.861.783,42	95.950.330,74	96.170.106,80	831.598.900,12
9 DE JULIO	20.260.581,95	18.845.117,21	20.159.680,49	21.331.451,43	23.494.811,77	25.634.262,81	23.613.006,47	26.700.120,96	27.006.507,23	27.068.366,14	234.113.906,46
ROSARIO	732.878.892,88	681.686.378,08	729.238.212,28	771.624.804,43	849.880.262,84	927.270.845,81	854.155.730,16	965.826.243,84	976.909.184,56	979.146.813,86	8.468.617.368,74
SAN CRISTOBAL	57.076.851,92	53.256.333,28	56.971.291,44	60.282.718,11	66.396.378,22	72.442.470,39	66.730.396,48	75.454.587,40	76.320.435,37	76.495.248,78	661.426.711,39
SAN JAVIER	22.345.898,31	20.797.094,05	22.247.819,78	23.540.962,75	25.928.403,89	28.289.459,20	26.058.841,15	29.465.718,96	29.803.840,67	29.872.106,93	258.350.145,69
SAN JERONIMO	54.813.021,85	51.119.172,33	54.685.050,25	57.863.590,40	63.731.911,04	69.535.375,33	64.052.525,29	72.426.616,96	73.257.718,72	73.425.516,96	634.910.499,13
SAN JUSTO	26.226.214,22	24.311.499,63	26.007.376,84	27.519.042,13	30.309.926,02	33.069.965,23	30.462.405,26	34.444.995,69	34.840.255,05	34.920.057,34	302.111.737,41
SAN LORENZO	116.971.983,49	110.699.595,58	118.421.575,89	125.304.768,47	138.012.734,89	150.580.253,48	138.707.031,44	156.841.295,38	158.641.062,96	159.004.433,38	1.373.184.734,96
SAN MARTIN	47.981.422,12	44.728.892,86	47.849.009,31	50.630.208,09	55.764.944,77	60.842.932,50	56.045.479,81	63.372.747,29	64.099.955,11	64.246.777,35	555.562.369,21
VERA	32.204.764,02	29.892.457,30	31.977.640,81	33.836.324,58	37.267.884,91	40.661.519,87	37.455.367,36	42.352.202,88	42.838.198,11	42.936.319,82	371.422.679,66
T O T A L	1.961.099.707,43	1.827.274.851,60	1.954.738.555,80	2.068.356.718,69	2.278.122.141,22	2.485.569.246,86	2.289.582.622,49	2.588.917.812,07	2.618.625.870,72	2.624.623.883,78	22.696.911.410,66

Fuente: * Impuestos de Transferencias Automáticas y no Automáticas: Módulo de Consultas de Municipalidades y Comunas - Sectorial de Informática - Mtro.de Economía

* Financiamiento Educativo: Ministerio de Gobierno y Reforma del Estado, a partir de dic.2019 Ministerio de Gestión Pública.

DIRECCION GENERAL DE INGRESOS PÚBLICOS

PROVINCIA DE SANTA FE
 COPARTICIPACION MENSUAL A MUNICIPIOS Y COMUNAS
 Financiamiento Educativo Art 2º Decreto 2072/20
 Año 2021

DEPARTAMENTOS	ENERO	FEBRERO	MARZO	ABRIL	MAYO	JUNIO	JULIO	AGOSTO	SETEMBRE	OCTUBRE	ACUMULADO
BELGRANO	1.880.048,27	5.122.520,00	2.561.260,00	2.561.260,00	2.561.260,00	3.455.224,00	0,00	2.710.254,00	2.710.254,00	2.710.254,00	26.272.334,27
CASEROS	2.887.909,00	6.312.428,00	3.156.214,00	3.930.938,00	3.349.895,00	3.349.895,00	0,00	3.719.490,00	5.937.060,00	3.719.490,00	36.363.319,00
CASTELLANOS	5.802.977,52	11.397.584,00	5.698.792,00	6.113.612,00	7.725.362,00	6.187.070,00	0,00	6.187.070,00	6.187.070,00	6.187.070,00	61.486.607,52
CONSTITUCION	2.902.008,92	6.649.952,00	3.590.747,00	4.354.981,00	4.087.680,00	3.736.672,00	0,00	3.736.672,00	3.736.672,00	3.736.672,00	36.532.056,92
GARAY	957.424,00	1.518.844,00	759.422,00	2.165.634,00	1.110.975,00	1.110.975,00	0,00	1.110.975,00	1.110.975,00	1.176.127,00	11.021.351,00
GENERAL LOPEZ	6.419.787,51	13.570.710,00	6.828.466,00	7.360.388,00	10.754.145,00	7.529.347,00	0,00	7.529.347,00	13.598.165,00	8.396.321,00	81.986.676,51
GENERAL OBLIGADO	4.971.929,76	11.871.988,00	6.263.003,00	6.992.913,00	7.699.601,00	6.565.501,00	0,00	7.163.283,00	10.749.975,00	7.163.283,00	69.441.476,76
IRIONDO	2.072.614,45	4.705.996,00	2.991.098,00	3.067.742,00	2.691.209,00	2.691.209,00	0,00	2.691.209,00	2.691.209,00	2.691.209,00	26.293.495,45
LA CAPITAL	14.419.257,95	40.241.656,00	22.225.349,00	20.822.335,00	20.822.335,00	20.822.335,00	0,00	20.822.335,00	20.822.335,00	21.458.409,00	202.456.346,95
LAS COLONIAS	3.834.038,92	10.796.384,00	5.398.192,00	5.924.788,00	5.839.096,00	5.494.129,00	0,00	5.094.429,00	5.094.429,00	5.671.632,00	53.147.117,92
9 DE JULIO	1.196.250,21	2.393.620,00	1.196.810,00	1.196.810,00	1.196.810,00	1.420.598,00	0,00	1.234.108,00	2.260.924,00	1.234.108,00	13.330.038,21
ROSARIO	35.504.639,25	15.078.226,00	12.041.730,00	187.081.276,00	53.884.208,00	53.617.088,00	0,00	53.617.088,00	53.617.088,00	53.617.088,00	518.058.431,25
SAN CRISTOBAL	3.037.530,86	5.949.348,00	3.209.889,00	3.784.127,00	3.923.381,00	3.373.349,00	0,00	8.503.036,00	4.566.310,00	4.205.535,00	40.552.505,86
SAN JAVIER	1.142.667,96	2.854.884,00	1.427.442,00	1.427.442,00	1.981.547,00	1.538.263,00	0,00	1.538.263,00	1.538.263,00	1.538.263,00	14.987.034,96
SAN JERONIMO	3.203.104,23	6.059.300,00	3.201.336,00	3.544.708,00	3.201.336,00	4.156.680,00	0,00	3.360.560,00	3.360.560,00	4.014.390,00	34.101.974,23
SAN JUSTO	1.577.259,16	1.778.928,00	7.962.603,00	4.543.073,00	2.070.345,00	2.294.209,00	0,00	2.012.159,00	2.012.159,00	2.047.690,00	26.298.425,16
SAN LORENZO	5.870.952,53	8.343.756,00	4.573.431,00	7.058.549,00	6.637.985,00	7.860.617,00	0,00	7.608.304,00	12.207.586,00	15.971.455,00	76.132.635,53
SAN MARTIN	2.672.970,41	6.414.226,00	3.420.983,00	3.278.403,00	3.278.403,00	4.684.365,00	0,00	3.512.730,00	3.512.730,00	3.512.730,00	34.287.540,41
VERA	1.706.527,00	3.424.462,00	1.787.055,00	1.936.703,00	1.787.055,00	3.245.751,00	0,00	2.145.265,00	2.835.829,00	2.145.265,00	21.013.912,00
T O T A L	102.059.897,91	164.484.812,00	98.293.822,00	277.145.682,00	144.602.628,00	143.133.277,00	0,00	144.296.577,00	158.549.593,00	151.196.991,00	1.383.763.279,91

Fuente: * Impuestos de Transferencias Automáticas y no Automáticas: Módulo de Consultas de Municipalidades y Comunas - Sectorial de Informática - Mtrio.de Economía

* Financiamiento Educativo: Ministerio de Gobierno y Reforma del Estado, a partir de dic.2019 Ministerio de Gestión Pública.

Nota:*En enero se transfiere la 12va. cuota año 2019 Decreto 3769/19

DIRECCION GENERAL DE INGRESOS PÚBLICOS

PROVINCIA DE SANTA FE
 COPARTICIPACION MENSUAL A MUNICIPIOS Y COMUNAS
 Financiamiento Educativo Art 2º Decreto 830/21
 Año 2021

DEPARTAMENTOS	ENERO	FEBRERO	MARZO	ABRIL	MAYO	JUNIO	JULIO	AGOSTO	SETEMBRE	OCTUBRE	ACUMULADO
BELGRANO	0,00	0,00	0,00	0,00	0,00	0,00	0,00	3.758.628,00	3.758.628,00	3.758.628,00	11.275.884,00
CASEROS	0,00	0,00	0,00	0,00	0,00	0,00	0,00	5.817.626,00	5.817.626,00	5.817.626,00	17.452.878,00
CASTELLANOS	0,00	0,00	0,00	0,00	0,00	0,00	0,00	9.527.857,00	9.527.857,00	9.527.857,00	28.583.571,00
CONSTITUCION	0,00	0,00	0,00	0,00	0,00	0,00	0,00	5.728.471,00	5.728.471,00	5.728.471,00	17.185.413,00
GARAY	0,00	0,00	0,00	0,00	0,00	0,00	0,00	1.900.924,00	1.900.924,00	2.010.788,00	5.812.636,00
GENERAL LOPEZ	0,00	0,00	0,00	0,00	0,00	0,00	0,00	11.212.236,00	13.477.526,00	12.344.881,00	37.034.643,00
GENERAL OBLIGADO	0,00	0,00	0,00	0,00	0,00	0,00	0,00	9.947.542,00	9.947.542,00	9.947.542,00	29.842.626,00
IRIONDO	0,00	0,00	0,00	0,00	0,00	0,00	0,00	4.104.689,00	4.104.689,00	4.104.689,00	12.314.067,00
LA CAPITAL	0,00	0,00	0,00	0,00	0,00	0,00	0,00	27.483.420,00	27.483.420,00	28.322.832,00	83.289.672,00
LAS COLONIAS	0,00	0,00	0,00	0,00	0,00	0,00	0,00	7.841.675,00	7.841.675,00	8.591.564,00	24.274.914,00
9 DE JULIO	0,00	0,00	0,00	0,00	0,00	0,00	0,00	1.821.450,00	2.253.936,00	1.821.450,00	5.896.836,00
ROSARIO	0,00	0,00	0,00	0,00	0,00	0,00	0,00	70.339.840,00	70.339.840,00	70.339.840,00	211.019.520,00
SAN CRISTOBAL	0,00	0,00	0,00	0,00	0,00	0,00	0,00	6.044.858,00	6.044.858,00	6.115.386,00	18.205.102,00
SAN JAVIER	0,00	0,00	0,00	0,00	0,00	0,00	0,00	2.105.806,00	2.105.806,00	2.105.806,00	6.317.418,00
SAN JERONIMO	0,00	0,00	0,00	0,00	0,00	0,00	0,00	5.068.387,00	5.068.387,00	5.953.439,00	16.090.213,00
SAN JUSTO	0,00	0,00	0,00	0,00	0,00	0,00	0,00	3.040.108,00	3.040.108,00	3.098.402,00	9.178.618,00
SAN LORENZO	0,00	0,00	0,00	0,00	0,00	0,00	0,00	10.827.116,00	10.827.116,00	14.622.704,00	36.276.936,00
SAN MARTIN	0,00	0,00	0,00	0,00	0,00	0,00	0,00	5.148.187,00	5.148.187,00	5.148.187,00	15.444.561,00
VERA	0,00	0,00	0,00	0,00	0,00	0,00	0,00	3.071.453,00	3.071.453,00	3.071.453,00	9.214.359,00
T O T A L	0,00	0,00	0,00	0,00	0,00	0,00	0,00	194.790.273,00	197.488.049,00	202.431.545,00	594.709.867,00

Fuente: * Impuestos de Transferencias Automáticas y no Automáticas: Módulo de Consultas de Municipalidades y Comunas - Sectorial de Informática - Mtrio.de Economía

* Financiamiento Educativo: Ministerio de Gobierno y Reforma del Estado, a partir de dic.2019 Ministerio de Gestión Pública.

DIRECCION GENERAL DE INGRESOS PÚBLICOS

PROVINCIA DE SANTA FE
 COPARTICIPACION MENSUAL A MUNICIPIOS Y COMUNAS
 Compensación Nación-Provincia Decreto 457/18
 Año 2021

DEPARTAMENTOS	ENERO	FEBRERO	MARZO	ABRIL	MAYO	JUNIO	JULIO	AGOSTO	SETEMBRE	OCTUBRE	ACUMULADO
BELGRANO	574.325,37	479.415,96	455.445,16	529.469,40	620.178,11	590.645,82	687.540,04	823.655,97	862.877,68	830.331,15	6.453.884,66
CASEROS	720.167,55	584.432,22	555.210,59	645.449,84	756.028,39	720.027,01	838.145,95	1.004.078,10	1.051.891,34	1.012.215,50	7.887.646,49
CASTELLANOS	1.677.056,00	1.396.682,46	1.326.848,34	1.542.503,11	1.806.764,72	1.720.728,31	2.003.010,25	2.399.556,76	2.513.821,36	2.419.003,58	18.805.974,89
CONSTITUCION	804.408,35	664.138,04	630.931,16	733.477,39	859.136,78	818.225,48	952.453,68	1.141.015,94	1.195.350,04	1.150.263,12	8.949.399,98
GARAY	218.014,97	179.721,08	170.735,02	198.484,88	232.489,31	221.418,41	257.741,61	308.768,09	323.471,34	311.270,45	2.422.115,16
GENERAL LOPEZ	1.782.147,15	1.464.465,48	1.391.242,19	1.617.363,04	1.894.449,76	1.804.237,85	2.100.219,31	2.516.010,78	2.635.820,80	2.536.401,36	19.742.357,72
GENERAL OBLIGADO	1.624.608,90	1.327.432,18	1.261.060,60	1.466.022,82	1.717.181,92	1.635.411,36	1.903.697,17	2.280.582,14	2.389.181,30	2.299.064,73	17.904.243,12
IRIONDO	693.614,61	568.283,72	539.869,56	627.615,42	735.138,52	700.131,92	814.987,09	976.334,40	1.022.826,54	984.246,95	7.663.048,73
LA CAPITAL	4.979.728,94	4.057.920,98	3.855.024,81	4.481.588,30	5.249.374,17	4.999.404,00	5.819.545,75	6.971.671,93	7.303.656,32	7.028.172,73	54.746.087,93
LAS COLONIAS	1.203.308,19	990.248,16	940.735,79	1.093.635,06	1.280.996,66	1.219.996,81	1.420.134,78	1.701.286,37	1.782.300,00	1.715.074,14	13.347.715,96
9 DE JULIO	340.906,76	278.718,64	264.782,69	307.818,26	360.553,70	343.384,48	399.715,99	478.849,87	501.652,24	482.730,62	3.759.113,25
ROSARIO	12.331.238,96	10.082.118,00	9.578.012,09	11.134.741,86	13.042.346,20	12.421.282,09	14.458.967,57	17.321.485,62	18.146.318,22	17.461.864,70	135.978.375,31
SAN CRISTOBAL	955.308,89	787.659,36	748.276,43	869.894,97	1.018.925,36	970.405,10	1.129.598,06	1.353.230,54	1.417.670,06	1.364.197,55	10.615.166,32
SAN JAVIER	375.619,56	307.588,30	292.208,90	339.702,07	397.899,84	378.952,23	441.118,55	528.449,12	553.613,36	532.731,84	4.147.883,77
SAN JERONIMO	918.173,61	756.050,78	718.248,25	834.986,30	978.036,15	931.463,04	1.084.267,59	1.298.925,81	1.360.779,42	1.309.452,71	10.190.383,66
SAN JUSTO	443.789,57	359.566,28	341.587,93	397.106,74	465.139,10	442.989,60	515.661,15	617.749,33	647.165,98	622.755,78	4.853.511,46
SAN LORENZO	1.910.498,27	1.637.243,20	1.555.381,05	1.808.179,63	2.117.957,02	2.017.101,92	2.348.003,28	2.812.849,89	2.946.795,14	2.835.646,18	21.989.655,58
SAN MARTIN	804.316,22	661.538,76	628.461,84	730.606,77	855.774,32	815.023,19	948.725,99	1.136.550,31	1.190.671,78	1.145.761,31	8.917.430,49
VERA	543.775,31	442.108,40	420.003,00	488.266,75	571.916,66	544.682,51	634.036,54	759.560,07	795.729,60	765.715,81	5.965.794,65
T O T A L	32.901.007,18	27.025.332,00	25.674.065,40	29.846.912,61	34.960.286,69	33.295.511,13	38.757.570,35	46.430.611,04	48.641.592,52	46.806.900,21	364.339.789,13

Fuente: * Impuestos de Transferencias Automáticas y no Automáticas: Módulo de Consultas de Municipalidades y Comunas - Sectorial de Informática - Mtro.de Economía

* Financiamiento Educativo: Ministerio de Gobierno y Reforma del Estado, a partir de dic.2019 Ministerio de Gestión Pública.

DIRECCION GENERAL DE INGRESOS PÚBLICOS

COPARTICIPACION MENSUAL A MUNICIPIOS Y COMUNAS
 Financiamiento Educativo - Art. 4º
 Año 2021

DEPARTAMENTOS	ENERO	FEBRERO	MARZO	ABRIL	MAYO	JUNIO	JULIO	AGOSTO	SETIEMBRE	OCTUBRE	ACUMULADO
BELGRANO	0,00	0,00	0,00	0,00	0,00	0,00	0,00	0,00	0,00	0,00	0,00
CASEROS	0,00	0,00	0,00	0,00	0,00	0,00	0,00	0,00	0,00	0,00	0,00
CASTELLANOS	0,00	0,00	0,00	0,00	0,00	0,00	0,00	0,00	0,00	0,00	0,00
CONSTITUCION	0,00	0,00	0,00	0,00	0,00	0,00	0,00	0,00	0,00	0,00	0,00
GARAY	0,00	0,00	0,00	0,00	0,00	0,00	0,00	0,00	0,00	0,00	0,00
GENERAL LOPEZ	0,00	0,00	0,00	0,00	0,00	0,00	0,00	0,00	0,00	0,00	0,00
GENERAL OBLIGADO	0,00	0,00	2.522.157,00	0,00	0,00	0,00	0,00	0,00	0,00	0,00	2.522.157,00
IRONDO	0,00	0,00	0,00	0,00	0,00	0,00	0,00	0,00	0,00	0,00	0,00
LA CAPITAL	0,00	0,00	0,00	0,00	0,00	0,00	0,00	0,00	0,00	0,00	0,00
LAS COLONIAS	0,00	0,00	0,00	0,00	0,00	0,00	0,00	0,00	0,00	0,00	0,00
9 DE JULIO	0,00	0,00	0,00	0,00	0,00	0,00	0,00	0,00	0,00	0,00	0,00
ROSARIO	0,00	0,00	0,00	0,00	0,00	0,00	0,00	0,00	0,00	0,00	0,00
SAN CRISTOBAL	0,00	0,00	0,00	0,00	0,00	0,00	0,00	0,00	0,00	0,00	0,00
SAN JAVIER	0,00	0,00	0,00	0,00	0,00	0,00	0,00	0,00	0,00	0,00	0,00
SAN JERONIMO	0,00	0,00	0,00	0,00	0,00	0,00	0,00	0,00	0,00	0,00	0,00
SAN JUSTO	0,00	0,00	0,00	0,00	0,00	0,00	0,00	0,00	0,00	0,00	0,00
SAN LORENZO	0,00	0,00	0,00	0,00	0,00	0,00	0,00	0,00	0,00	0,00	0,00
SAN MARTIN	0,00	0,00	0,00	0,00	0,00	0,00	0,00	0,00	0,00	0,00	0,00
VERA	0,00	0,00	0,00	0,00	0,00	0,00	0,00	0,00	0,00	0,00	0,00
T O T A L	0,00	0,00	2.522.157,00	0,00	0,00	0,00	0,00	0,00	0,00	0,00	2.522.157,00

Fuente: * Impuestos de Transferencias Automáticas y no Automáticas: Módulo de Consultas de Municipalidades y Comunas - Sectorial de Informática - Mtro.de Economía
 * Financiamiento Educativo: Ministerio de Gestión Pública.

DIRECCION GENERAL DE INGRESOS PÚBLICOS

PROVINCIA DE SANTA FE
 COPARTICIPACION MENSUAL A MUNICIPIOS Y COMUNAS
 Ley 13748 II c - Consenso Fiscal
 Año 2021

DEPARTAMENTOS	ENERO	FEBRERO	MARZO	ABRIL	MAYO	JUNIO	JULIO	AGOSTO	SEPTIEMBRE	OCTUBRE	ACUMULADO
BELGRANO	275.191,04	275.191,04	275.191,04	275.191,04	275.191,04	275.191,04	275.191,04	275.191,04	275.191,04	275.191,04	2.751.910,40
CASEROS	335.471,76	335.471,76	335.471,76	335.471,76	335.471,76	335.471,76	335.471,76	335.471,76	335.471,76	335.471,76	3.354.717,60
CASTELLANOS	801.713,99	801.713,99	801.713,99	801.713,99	801.713,99	801.713,99	801.713,99	801.713,99	801.713,99	801.713,99	8.017.139,90
CONSTITUCION	381.223,95	381.223,95	381.223,95	381.223,95	381.223,95	381.223,95	381.223,95	381.223,95	381.223,95	381.223,95	3.812.239,50
GARAY	103.162,26	103.162,26	103.162,26	103.162,26	103.162,26	103.162,26	103.162,26	103.162,26	103.162,26	103.162,26	1.031.622,60
GENERAL LOPEZ	840.622,35	840.622,35	840.622,35	840.622,35	840.622,35	840.622,35	840.622,35	840.622,35	840.622,35	840.622,35	8.406.223,50
GENERAL OBLIGADO	761.963,46	761.963,46	761.963,46	761.963,46	761.963,46	761.963,46	761.963,46	761.963,46	761.963,46	761.963,46	7.619.634,60
IRIONDO	326.202,29	326.202,29	326.202,29	326.202,29	326.202,29	326.202,29	326.202,29	326.202,29	326.202,29	326.202,29	3.262.022,90
LA CAPITAL	2.329.299,69	2.329.299,69	2.329.299,69	2.329.299,69	2.329.299,69	2.329.299,69	2.329.299,69	2.329.299,69	2.329.299,69	2.329.299,69	23.292.996,90
LAS COLONIAS	568.415,44	568.415,44	568.415,44	568.415,44	568.415,44	568.415,44	568.415,44	568.415,44	568.415,44	568.415,44	5.684.154,40
9 DE JULIO	159.988,15	159.988,15	159.988,15	159.988,15	159.988,15	159.988,15	159.988,15	159.988,15	159.988,15	159.988,15	1.599.881,50
ROSARIO	5.787.267,68	5.787.267,68	5.787.267,68	5.787.267,68	5.787.267,68	5.787.267,68	5.787.267,68	5.787.267,68	5.787.267,68	5.787.267,68	57.872.676,80
SAN CRISTOBAL	452.126,74	452.126,74	452.126,74	452.126,74	452.126,74	452.126,74	452.126,74	452.126,74	452.126,74	452.126,74	4.521.267,40
SAN JAVIER	176.559,71	176.559,71	176.559,71	176.559,71	176.559,71	176.559,71	176.559,71	176.559,71	176.559,71	176.559,71	1.765.597,10
SAN JERONIMO	433.983,04	433.983,04	433.983,04	433.983,04	433.983,04	433.983,04	433.983,04	433.983,04	433.983,04	433.983,04	4.339.830,40
SAN JUSTO	206.395,72	206.395,72	206.395,72	206.395,72	206.395,72	206.395,72	206.395,72	206.395,72	206.395,72	206.395,72	2.063.957,20
SAN LORENZO	939.799,02	939.799,02	939.799,02	939.799,02	939.799,02	939.799,02	939.799,02	939.799,02	939.799,02	939.799,02	9.397.990,20
SAN MARTIN	379.731,91	379.731,91	379.731,91	379.731,91	379.731,91	379.731,91	379.731,91	379.731,91	379.731,91	379.731,91	3.797.319,10
VERA	253.776,02	253.776,02	253.776,02	253.776,02	253.776,02	253.776,02	253.776,02	253.776,02	253.776,02	253.776,02	2.537.760,20
T O T A L	15.512.894,22	15.512.894,22	15.512.894,22	15.512.894,22	15.512.894,22	15.512.894,22	15.512.894,22	15.512.894,22	15.512.894,22	15.512.894,22	155.128.942,20

Fuente: * Impuestos de Transferencias Automáticas y no Automáticas: Módulo de Consultas de Municipalidades y Comunas - Sectorial de Informática - Mtro. de Economía

* Financiamiento Educativo: Ministerio de Gobierno y Reforma del Estado, a partir de dic.2019 Ministerio de Gestión Pública.

DIRECCION GENERAL DE INGRESOS PÚBLICOS

PROVINCIA DE SANTA FE
 COPARTICIPACION MENSUAL A MUNICIPIOS Y COMUNAS
 Comparativo Ejercicios 2018-2021-Por Departamento - Al mes de octubre
 Transferencias Totales

DEPARTAMENTOS	2018	2019	2020	2021	Variac. Absoluta			Variac. Relativa		
					2021-2018	2021-2019	2021-2020	2021-2018	2021-2019	2021-2020
BELGRANO	335.623.600,55	486.638.698,88	687.333.543,29	1.075.952.750,16	740.329.149,61	589.314.051,28	388.619.206,87	220,58	121,10	56,54
CASEROS	467.100.565,90	668.245.741,56	944.870.092,38	1.451.530.047,99	984.429.482,09	783.284.306,43	506.659.955,61	210,75	117,22	53,62
CASTELLANOS	935.601.539,63	1.335.812.212,09	1.835.092.541,82	2.887.354.168,26	1.951.752.628,63	1.551.541.956,17	1.052.261.626,44	208,61	116,15	57,34
CONSTITUCION	468.069.677,16	672.205.446,86	933.047.477,09	1.466.410.383,38	998.340.706,22	794.204.936,52	533.362.906,29	213,29	118,15	57,16
GARAY	101.905.494,19	144.605.516,60	199.435.797,15	320.125.267,65	218.219.773,46	175.519.751,05	120.689.470,50	214,14	121,38	60,52
GENERAL LOPEZ	1.160.735.699,81	1.672.826.078,97	2.369.734.531,16	3.700.239.327,09	2.539.503.627,28	2.027.413.248,12	1.330.504.795,93	218,78	121,20	56,15
GENERAL OBLIGADO	790.090.461,58	1.113.582.484,93	1.520.105.755,78	2.413.648.478,12	1.623.558.016,54	1.300.065.993,19	893.542.722,34	205,49	116,75	58,78
IRIONDO	420.906.013,50	593.953.195,75	854.571.449,34	1.321.501.180,47	900.595.166,97	727.547.984,72	466.929.731,13	213,97	122,49	54,64
LA CAPITAL	2.566.335.865,39	3.622.258.348,51	4.852.424.493,72	7.697.913.318,77	5.131.577.453,38	4.075.654.970,26	2.845.488.825,05	199,96	112,52	58,64
LAS COLONIAS	608.347.240,93	865.892.553,71	1.256.237.455,23	1.986.893.399,67	1.378.546.158,74	1.121.000.845,96	730.655.944,44	226,61	129,46	58,16
9 DE JULIO	166.837.668,38	240.831.549,75	325.313.427,45	513.849.397,22	347.011.728,84	273.017.847,47	188.535.969,77	207,99	113,36	57,96
ROSARIO	6.509.078.816,34	9.273.824.364,86	12.690.609.059,26	20.020.267.969,72	13.511.189.153,38	10.746.443.604,86	7.329.658.910,46	207,57	115,88	57,76
SAN CRISTOBAL	478.341.695,08	671.680.707,10	920.801.277,47	1.483.903.279,41	1.005.561.584,33	812.222.572,31	563.102.001,94	210,22	120,92	61,15
SAN JAVIER	171.580.036,64	243.585.536,60	323.208.299,01	516.869.253,17	345.289.216,53	273.283.716,57	193.660.954,16	201,24	112,19	59,92
SAN JERONIMO	469.422.507,79	668.972.490,38	925.287.830,82	1.452.892.362,33	983.469.854,54	783.919.871,95	527.604.531,51	209,51	117,18	57,02
SAN JUSTO	236.519.874,14	333.182.092,79	463.060.593,27	728.508.288,20	491.988.414,06	395.326.195,41	265.447.694,93	208,01	118,65	57,32
SAN LORENZO	1.054.196.707,12	1.501.027.526,55	2.033.391.559,08	3.285.531.662,64	2.231.334.955,52	1.784.504.136,09	1.252.140.103,56	211,66	118,89	61,58
SAN MARTIN	441.897.866,77	630.227.240,10	871.260.839,25	1.378.742.473,10	936.844.606,33	748.515.233,00	507.481.633,85	212,00	118,77	58,25
VERA	256.284.600,37	359.659.320,45	489.642.567,43	766.459.259,57	510.174.659,20	406.799.939,12	276.816.692,14	199,07	113,11	56,53
T O T A L	17.638.875.931,27	25.099.011.106,44	34.495.428.590,00	54.468.592.266,92	36.829.716.335,65	29.369.581.160,48	19.973.163.676,92	208,80	117,01	57,90

Fuente:

* Impuestos de Transferencias Automáticas y no Automáticas: Módulo de Consultas de Municipalidades y Comunas - Sectorial de Informática - Mtrio.de Economía

* Financiamiento Educativo: Ministerio de Gobierno y Reforma del Estado, a partir de dic.2019 Ministerio de Gestión Pública.

Nota: Las cifras expuestas no incluyen el Fondo Federal Solidario de acuerdo a lo expresado en la introducción del informe.

DIRECCION GENERAL DE INGRESOS PÚBLICOS

PROVINCIA DE SANTA FE
 COPARTICIPACION MENSUAL A MUNICIPIOS Y COMUNAS
 Comparativo Ejercicios 2018-2021-Por Departamento - Al mes de octubre
 Transferencia de Impuesto Inmobiliario

DEPARTAMENTOS	2018	2019	2020	2021	Variac. Absoluta			Variac. Relativa		
					2021-2018	2021-2019	2021-2020	2021-2018	2021-2019	2021-2020
BELGRANO	50.877.317,53	82.073.872,31	130.249.243,52	182.909.631,57	132.032.314,04	100.835.759,26	52.660.388,05	259,51	122,86	40,43
CASEROS	78.521.157,98	122.692.865,99	188.806.206,98	260.994.652,26	182.473.494,28	138.301.786,27	72.188.445,28	232,39	112,72	38,23
CASTELLANOS	88.440.463,61	139.845.946,49	212.547.556,26	300.731.572,14	212.291.108,53	160.885.625,65	88.184.015,88	240,04	115,04	41,49
CONSTITUCION	68.666.336,52	104.739.987,94	158.887.750,52	229.809.586,21	161.143.249,69	125.069.598,27	70.921.835,69	234,68	119,41	44,64
GARAY	6.885.840,83	11.498.910,56	15.609.114,26	22.304.697,69	15.418.856,86	10.805.787,13	6.695.583,43	223,92	93,97	42,90
GENERAL LOPEZ	242.684.626,58	383.887.110,54	608.244.361,81	888.172.240,98	645.487.614,40	504.285.130,44	279.927.879,17	265,98	131,36	46,02
GENERAL OBLIGADO	50.392.881,84	76.238.278,65	112.058.887,48	164.781.319,93	114.388.438,09	88.543.041,28	52.722.432,45	226,99	116,14	47,05
IRIONDO	71.238.979,06	107.730.127,46	175.443.849,61	253.144.246,45	181.905.267,39	145.414.118,99	77.700.396,84	255,35	134,98	44,29
LA CAPITAL	190.624.868,22	289.116.264,59	438.119.354,03	634.479.222,21	443.854.353,99	345.362.957,62	196.359.868,18	232,84	119,45	44,82
LAS COLONIAS	56.220.443,62	90.543.570,12	138.781.586,32	195.624.139,10	139.403.695,48	105.080.568,98	56.842.552,78	247,96	116,06	40,96
9 DE JULIO	14.884.868,50	24.021.604,25	35.487.224,11	50.171.751,78	35.286.883,28	26.150.147,53	14.684.527,67	237,07	108,86	41,38
ROSARIO	625.269.843,81	966.311.653,24	1.479.780.895,16	2.117.535.245,80	1.492.265.401,99	1.151.223.592,56	637.754.350,64	238,66	119,14	43,10
SAN CRISTOBAL	41.273.180,69	64.119.055,22	100.179.527,46	149.339.083,20	108.065.902,51	85.220.027,98	49.159.555,74	261,83	132,91	49,07
SAN JAVIER	9.236.112,13	13.847.084,87	21.564.736,06	29.828.200,63	20.592.088,50	15.981.115,76	8.263.464,57	222,95	115,41	38,32
SAN JERONIMO	38.677.058,56	61.204.170,50	96.351.925,46	139.706.160,51	101.029.101,95	78.501.990,01	43.354.235,05	261,21	128,26	45,00
SAN JUSTO	24.304.447,49	38.245.250,82	57.836.374,52	80.334.529,81	56.030.082,32	42.089.278,99	22.498.155,29	230,53	110,05	38,90
SAN LORENZO	117.022.555,23	181.390.416,89	271.965.942,01	390.802.798,26	273.780.243,03	209.412.381,37	118.836.856,25	233,96	115,45	43,70
SAN MARTIN	42.218.047,77	72.314.658,09	110.520.788,35	152.772.148,19	110.554.100,42	80.457.490,10	42.251.359,84	261,86	111,26	38,23
VERA	16.413.177,44	23.972.122,67	35.622.266,58	51.469.917,80	35.056.740,36	27.497.795,13	15.847.651,22	213,59	114,71	44,49
T O T A L	1.833.852.207,41	2.853.792.951,20	4.388.057.590,50	6.294.911.144,52	4.461.058.937,11	3.441.118.193,32	1.906.853.554,02	243,26	120,58	43,46

Fuente:

* Impuestos de Transferencias Automáticas y no Automáticas: Módulo de Consultas de Municipalidades y Comunas - Sectorial de Informática - Mtrio.de Economía
 * Financiamiento Educativo: Ministerio de Gobierno y Reforma del Estado, a partir de dic.2019 Ministerio de Gestión Pública.

PROVINCIA DE SANTA FE
 COPARTICIPACION MENSUAL A MUNICIPIOS Y COMUNAS
 Comparativo Ejercicios 2018-2021-Por Departamento - Al mes de octubre
 Transferencia de Impuesto de Patente Única sobre Vehículos

DEPARTAMENTOS	2018	2019	2020	2021	Variac. Absoluta			Variac. Relativa		
					2021-2018	2021-2019	2021-2020	2021-2018	2021-2019	2021-2020
BELGRANO	61.752.068,63	83.564.911,86	139.256.670,09	201.213.852,36	139.461.783,73	117.648.940,50	61.957.182,27	225,84	140,79	44,49
CASEROS	110.124.012,56	151.283.418,60	225.354.330,49	338.653.063,85	228.529.051,29	187.369.645,25	113.298.733,36	207,52	123,85	50,28
CASTELLANOS	190.157.629,04	266.591.957,85	392.827.329,31	590.345.753,11	400.188.124,07	323.753.795,26	197.518.423,80	210,45	121,44	50,28
CONSTITUCION	95.227.510,39	131.295.990,44	184.479.319,99	276.299.699,10	181.072.188,71	145.003.708,66	91.820.379,11	190,15	110,44	49,77
GARAY	11.938.846,43	16.511.650,53	24.740.490,90	35.649.981,79	23.711.135,36	19.138.331,26	10.909.490,89	198,60	115,91	44,10
GENERAL LOPEZ	230.616.833,53	309.337.946,23	468.022.425,72	693.778.524,60	463.161.691,07	384.440.578,37	225.756.098,88	200,84	124,28	48,24
GENERAL OBLIGADO	119.524.327,16	151.641.654,76	232.108.059,03	334.655.656,01	215.131.328,85	183.014.001,25	102.547.596,98	179,99	120,69	44,18
IRIONDO	83.495.006,62	110.886.488,67	175.503.602,01	253.888.914,31	170.393.907,69	143.002.425,64	78.385.312,30	204,08	128,96	44,66
LA CAPITAL	441.130.791,91	580.066.432,03	832.706.825,59	1.236.909.528,32	795.778.736,41	656.843.096,29	404.202.702,73	180,40	113,24	48,54
LAS COLONIAS	118.292.323,85	156.626.352,61	244.899.942,37	362.015.211,16	243.722.887,31	205.388.858,55	117.115.268,79	206,03	131,13	47,82
9 DE JULIO	20.877.864,50	27.702.903,14	43.846.222,74	63.908.058,29	43.030.193,79	36.205.155,15	20.061.835,55	206,10	130,69	45,75
ROSARIO	1.154.690.006,24	1.601.478.244,79	2.350.554.149,28	3.408.253.428,84	2.253.563.422,60	1.806.775.184,05	1.057.699.279,56	195,17	112,82	45,00
SAN CRISTOBAL	63.987.723,29	84.242.779,12	131.116.987,24	200.579.914,86	136.592.191,57	116.337.135,74	69.462.927,62	213,47	138,10	52,98
SAN JAVIER	15.718.897,98	20.517.508,10	31.451.354,44	45.791.153,17	30.072.255,19	25.273.645,07	14.339.798,73	191,31	123,18	45,59
SAN JERONIMO	74.115.476,43	101.973.615,80	152.835.644,34	230.888.023,26	156.772.546,83	128.914.407,46	78.052.378,92	211,52	126,42	51,07
SAN JUSTO	42.484.696,43	53.946.073,26	78.376.188,10	121.677.732,34	79.193.035,91	67.731.659,08	43.301.544,24	186,40	125,55	55,25
SAN LORENZO	189.665.567,39	260.923.127,01	370.149.639,77	549.077.557,89	359.411.990,50	288.154.430,88	178.927.918,12	189,50	110,44	48,34
SAN MARTIN	87.621.629,35	115.178.110,82	179.219.645,66	273.131.852,88	185.510.223,53	157.953.742,06	93.912.207,22	211,72	137,14	52,40
VERA	29.320.711,33	37.328.827,29	57.273.028,39	81.067.412,50	51.746.701,17	43.738.585,21	23.794.384,11	176,49	117,17	41,55
T O T A L	3.140.741.923,06	4.261.097.992,91	6.314.721.855,46	9.297.785.318,64	6.157.043.395,58	5.036.687.325,73	2.983.063.463,18	196,04	118,20	47,24

Fuente:

* Impuestos de Transferencias Automáticas y no Automáticas: Módulo de Consultas de Municipalidades y Comunas - Sectorial de Informática - Mtrio.de Economía

* Financiamiento Educativo: Ministerio de Gobierno y Reforma del Estado, a partir de dic.2019 Ministerio de Gestión Pública.

PROVINCIA DE SANTA FE
 COPARTICIPACION MENSUAL A MUNICIPIOS Y COMUNAS
 Comparativo Ejercicios 2018-2021-Por Departamento - Al mes de octubre
 Transferencia de Impuesto a los Ingresos Brutos

DEPARTAMENTOS	2018	2019	2020	2021	Variac. Absoluta			Variac. Relativa		
					2021-2018	2021-2019	2021-2020	2021-2018	2021-2019	2021-2020
BELGRANO	75.508.535,85	110.048.421,83	154.351.949,22	242.650.154,51	167.141.618,66	132.601.732,68	88.298.205,29	221,35	120,49	57,21
CASEROS	93.603.125,98	134.617.223,56	193.547.552,26	295.802.761,78	202.199.635,80	161.185.538,22	102.255.209,52	216,02	119,74	52,83
CASTELLANOS	221.963.322,30	317.829.289,59	450.714.667,77	706.912.642,84	484.949.320,54	389.083.353,25	256.197.975,07	218,48	122,42	56,84
CONSTITUCION	102.527.488,24	149.191.710,23	216.187.563,20	336.144.830,40	233.617.342,16	186.953.120,17	119.957.267,20	227,86	125,31	55,49
GARAY	27.832.092,90	40.069.638,69	58.592.287,87	90.963.494,04	63.131.401,14	50.893.855,35	32.371.206,17	226,83	127,01	55,25
GENERAL LOPEZ	231.929.751,91	335.187.236,77	478.958.287,40	741.220.153,96	509.290.402,05	406.032.917,19	262.261.866,56	219,59	121,14	54,76
GENERAL OBLIGADO	210.398.059,92	304.187.227,18	436.619.330,14	671.862.561,87	461.464.501,95	367.675.334,69	235.243.231,73	219,33	120,87	53,88
IRIONDO	89.777.404,41	129.258.066,00	186.411.353,14	287.629.426,41	197.852.022,00	158.371.360,41	101.218.073,27	220,38	122,52	54,30
LA CAPITAL	658.510.994,85	947.438.401,30	1.338.319.610,91	2.053.863.917,34	1.395.352.922,49	1.106.425.516,04	715.544.306,43	211,90	116,78	53,47
LAS COLONIAS	146.304.891,45	211.496.611,23	323.393.295,23	501.201.247,01	354.896.355,56	289.704.635,78	177.807.951,78	242,57	136,98	54,98
9 DE JULIO	44.567.370,98	64.335.536,78	91.619.883,88	141.069.811,73	96.502.440,75	76.734.274,95	49.449.927,85	216,53	119,27	53,97
ROSARIO	1.608.344.487,60	2.309.085.320,45	3.314.063.671,25	5.102.932.922,98	3.494.588.435,38	2.793.847.602,53	1.788.869.251,73	217,28	120,99	53,98
SAN CRISTOBAL	126.753.836,03	180.765.195,12	256.742.603,87	398.663.528,38	271.909.692,35	217.898.333,26	141.920.924,51	214,52	120,54	55,28
SAN JAVIER	49.886.483,14	71.939.909,92	100.949.078,08	155.681.819,85	105.795.336,71	83.741.909,93	54.732.741,77	212,07	116,41	54,22
SAN JERONIMO	120.633.114,42	174.673.771,53	246.762.377,44	382.665.278,14	262.032.163,72	207.991.506,61	135.902.900,70	217,21	119,07	55,07
SAN JUSTO	57.207.586,12	83.790.910,45	119.269.996,44	181.989.776,82	124.782.190,70	98.198.866,37	62.719.780,38	218,12	117,20	52,59
SAN LORENZO	251.597.219,13	363.731.600,25	513.453.102,85	828.669.354,22	577.072.135,09	464.937.753,97	315.216.251,37	229,36	127,82	61,39
SAN MARTIN	105.639.627,46	151.923.851,53	216.162.804,98	334.829.251,82	229.189.624,36	182.905.400,29	118.666.446,84	216,95	120,39	54,90
VERA	70.815.939,17	102.181.102,40	146.141.516,64	223.767.423,76	152.951.484,59	121.586.321,36	77.625.907,12	215,98	118,99	53,12
T O T A L	4.293.801.331,86	6.181.751.024,81	8.842.260.932,57	13.678.520.357,86	9.384.719.026,00	7.496.769.333,05	4.836.259.425,29	218,56	121,27	54,69

Fuente:

* Impuestos de Transferencias Automáticas y no Automáticas: Módulo de Consultas de Municipalidades y Comunas - Sectorial de Informática - Mtrio.de Economía

* Financiamiento Educativo: Ministerio de Gobierno y Reforma del Estado, a partir de dic.2019 Ministerio de Gestión Pública.

PROVINCIA DE SANTA FE
 COPARTICIPACION MENSUAL A MUNICIPIOS Y COMUNAS
 Comparativo Ejercicios 2018-2021-Por Departamento - Al mes de octubre
 Transferencias de Impuestos del Régimen Federal

DEPARTAMENTOS	2018	2019	2020	2021	Variac. Absoluta			Variac. Relativa		
					2021-2018	2021-2019	2021-2020	2021-2018	2021-2019	2021-2020
BELGRANO	134.464.634,38	192.467.964,57	236.516.664,48	402.425.098,39	267.960.464,01	209.957.133,82	165.908.433,91	199,28	109,09	70,15
CASEROS	166.687.249,08	235.426.854,49	296.576.892,73	491.021.009,01	324.333.759,93	255.594.154,52	194.444.116,28	194,58	108,57	65,56
CASTELLANOS	395.269.444,31	555.831.179,73	690.639.350,06	1.172.470.906,86	777.201.462,55	616.639.727,13	481.831.556,80	196,63	110,94	69,77
CONSTITUCION	182.579.639,28	260.925.822,97	331.268.646,87	557.677.158,27	375.097.518,99	296.751.335,30	226.408.511,40	205,44	113,73	68,35
GARAY	49.563.034,87	70.076.489,65	89.782.167,12	150.919.369,37	101.356.334,50	80.842.879,72	61.137.202,25	204,50	115,36	68,10
GENERAL LOPEZ	413.017.534,50	586.205.576,48	733.917.629,14	1.229.898.506,82	816.880.972,32	643.692.930,34	495.980.877,68	197,78	109,81	67,58
GENERAL OBLIGADO	374.674.173,12	531.990.660,62	669.040.774,56	1.115.018.802,83	740.344.629,71	583.028.142,21	445.978.028,27	197,60	109,59	66,66
IRIONDO	159.874.453,04	226.055.270,14	285.641.948,23	477.305.959,22	317.431.506,18	251.250.689,08	191.664.010,99	198,55	111,15	67,10
LA CAPITAL	1.172.667.953,99	1.656.940.643,29	2.050.734.649,01	3.408.875.547,12	2.236.207.593,13	1.751.934.903,83	1.358.140.898,11	190,69	105,73	66,23
LAS COLONIAS	260.537.878,69	369.884.612,33	495.542.194,02	831.598.900,12	571.061.021,43	461.714.287,79	336.056.706,10	219,19	124,83	67,82
9 DE JULIO	79.365.003,99	112.515.340,77	140.391.031,44	234.113.906,46	154.748.902,47	121.598.565,69	93.722.875,02	194,98	108,07	66,76
ROSARIO	2.864.119.284,98	4.038.246.582,33	5.078.207.885,20	8.468.617.368,74	5.604.498.083,76	4.430.370.786,41	3.390.409.483,54	195,68	109,71	66,76
SAN CRISTOBAL	225.721.609,36	316.124.285,30	393.411.969,23	661.426.711,39	435.705.102,03	345.302.426,09	268.014.742,16	193,03	109,23	68,13
SAN JAVIER	88.837.210,87	125.814.068,14	154.686.347,36	258.350.145,69	169.512.934,82	132.536.077,55	103.663.798,33	190,81	105,34	67,02
SAN JERONIMO	214.821.906,77	305.487.145,05	378.119.063,24	634.910.499,13	420.088.592,36	329.423.354,08	256.791.435,89	195,55	107,84	67,91
SAN JUSTO	101.874.537,24	146.547.584,75	182.759.867,17	302.111.737,41	200.237.200,17	155.564.152,66	119.351.870,24	196,55	106,15	65,31
SAN LORENZO	448.041.108,64	636.127.231,03	786.774.743,74	1.373.184.734,96	925.143.626,32	737.057.503,93	586.409.991,22	206,49	115,87	74,53
SAN MARTIN	188.121.696,92	265.693.723,95	331.230.709,21	555.562.369,21	367.440.672,29	289.868.645,26	224.331.660,00	195,32	109,10	67,73
VERA	126.108.118,30	178.702.547,83	223.935.650,00	371.422.679,66	245.314.561,36	192.720.131,83	147.487.029,66	194,53	107,84	65,86
T O T A L	7.646.346.472,33	10.811.063.583,42	13.549.178.182,81	22.696.911.410,66	15.050.564.938,33	11.885.847.827,24	9.147.733.227,85	196,83	109,94	67,52

Fuente:

* Impuestos de Transferencias Automáticas y no Automáticas: Módulo de Consultas de Municipalidades y Comunas - Sectorial de Informática - Mtrio.de Economía

* Financiamiento Educativo: Ministerio de Gobierno y Reforma del Estado, a partir de dic.2019 Ministerio de Gestión Pública.

PROVINCIA DE SANTA FE
 COPARTICIPACION MENSUAL A MUNICIPIOS Y COMUNAS
 Comparativo Ejercicios 2018-2021-Por Departamento - Al mes de octubre
 Transferencia por el pagado por Ley Provincial N° 13.618-Art.56-Decreto N°1.450/17

DEPARTAMENTOS	2018	2019	2020	2021	Variac. Absoluta			Variac. Relativa		
					2021-2018	2021-2019	2021-2020	2021-2018	2021-2019	2021-2020
BELGRANO	189.029,37	0,00	0,00	0,00	-189.029,37	0,00	0,00			
CASEROS	234.327,70	0,00	0,00	0,00	-234.327,70	0,00	0,00			
CASTELLANOS	555.666,83	0,00	0,00	0,00	-555.666,83	0,00	0,00			
CONSTITUCION	256.669,08	0,00	0,00	0,00	-256.669,08	0,00	0,00			
GARAY	69.675,35	0,00	0,00	0,00	-69.675,35	0,00	0,00			
GENERAL LOPEZ	580.616,94	0,00	0,00	0,00	-580.616,94	0,00	0,00			
GENERAL OBLIGADO	526.714,14	0,00	0,00	0,00	-526.714,14	0,00	0,00			
IRIONDO	224.750,31	0,00	0,00	0,00	-224.750,31	0,00	0,00			
LA CAPITAL	1.648.527,82	0,00	0,00	0,00	-1.648.527,82	0,00	0,00			
LAS COLONIAS	366.262,22	0,00	0,00	0,00	-366.262,22	0,00	0,00			
9 DE JULIO	111.570,72	0,00	0,00	0,00	-111.570,72	0,00	0,00			
ROSARIO	4.026.357,41	0,00	0,00	0,00	-4.026.357,41	0,00	0,00			
SAN CRISTOBAL	317.317,75	0,00	0,00	0,00	-317.317,75	0,00	0,00			
SAN JAVIER	124.886,70	0,00	0,00	0,00	-124.886,70	0,00	0,00			
SAN JERONIMO	301.995,02	0,00	0,00	0,00	-301.995,02	0,00	0,00			
SAN JUSTO	143.214,44	0,00	0,00	0,00	-143.214,44	0,00	0,00			
SAN LORENZO	629.852,84	0,00	0,00	0,00	-629.852,84	0,00	0,00			
SAN MARTIN	264.460,07	0,00	0,00	0,00	-264.460,07	0,00	0,00			
VERA	177.281,84	0,00	0,00	0,00	-177.281,84	0,00	0,00			
TOTAL	10.749.176,55	0,00	0,00	0,00	-10.749.176,55	0,00	0,00			

Fuente:

* Impuestos de Transferencias Automáticas y no Automáticas: Módulo de Consultas de Municipalidades y Comunas - Sectorial de Informática - Mtrio.de Economía
 * Financiamiento Educativo: Ministerio de Gobierno y Reforma del Estado, a partir de dic.2019 Ministerio de Gestión Pública.

PROVINCIA DE SANTA FE
 COPARTICIPACION MENSUAL A MUNICIPIOS Y COMUNAS
 Comparativo Ejercicios 2018-2021-Por Departamento - Al mes de octubre
 Financiamiento Educativo Art 2º Decreto 2072/20

DEPARTAMENTOS	2018	2019	2020	2021	Variac. Absoluta			Variac. Relativa		
					2021-2018	2021-2019	2021-2020	2021-2018	2021-2019	2021-2020
BELGRANO	10.606.610,00	12.154.040,00	16.798.951,00	26.272.334,27	15.665.724,27	14.118.294,27	9.473.383,27	147,70	116,16	56,39
CASEROS	15.172.000,00	16.479.800,00	27.650.556,71	36.363.319,00	21.191.319,00	19.883.519,00	8.712.762,29	139,67	120,65	31,51
CASTELLANOS	32.673.260,00	37.424.290,00	50.486.749,29	61.486.607,52	28.813.347,52	24.062.317,52	10.999.858,23	88,19	64,30	21,79
CONSTITUCION	15.790.320,00	17.470.710,00	25.518.671,57	36.532.056,92	20.741.736,92	19.061.346,92	11.013.385,35	131,36	109,10	43,16
GARAY	4.795.730,00	4.143.380,00	7.984.418,00	11.021.351,00	6.225.621,00	6.877.971,00	3.036.933,00	129,82	166,00	38,04
GENERAL LOPEZ	35.070.850,00	38.925.030,00	58.276.759,96	81.986.676,51	46.915.826,51	43.061.646,51	23.709.916,55	133,77	110,63	40,69
GENERAL OBLIGADO	28.373.405,85	32.025.100,00	43.764.983,00	69.441.476,76	41.068.070,91	37.416.376,76	25.676.493,76	144,74	116,83	58,67
IRIONDO	13.649.480,00	12.586.260,00	19.070.036,03	26.293.495,45	12.644.015,45	13.707.235,45	7.223.459,42	92,63	108,91	37,88
LA CAPITAL	82.344.942,57	94.183.740,00	117.977.654,00	202.456.346,95	120.111.404,38	108.272.606,95	84.478.692,95	145,86	114,96	71,61
LAS COLONIAS	22.313.510,00	25.174.190,00	38.592.961,26	53.147.117,92	30.833.607,92	27.972.927,92	14.554.156,66	138,18	111,12	37,71
9 DE JULIO	5.717.490,00	8.554.844,95	9.699.855,00	13.330.038,21	7.612.548,21	4.775.193,26	3.630.183,21	133,14	55,82	37,43
ROSARIO	205.227.341,30	225.836.140,00	294.234.578,45	518.058.431,25	312.831.089,95	292.222.291,25	223.823.852,80	152,43	129,40	76,07
SAN CRISTOBAL	16.552.310,00	16.025.980,00	27.386.061,91	40.552.505,86	24.000.195,86	24.526.525,86	13.166.443,95	145,00	153,04	48,08
SAN JAVIER	6.306.180,00	7.328.030,00	9.850.059,00	14.987.034,96	8.680.854,96	7.659.004,96	5.136.975,96	137,66	104,52	52,15
SAN JERONIMO	17.317.630,00	15.585.440,00	31.480.265,50	34.101.974,23	16.784.344,23	18.516.534,23	2.621.708,73	96,92	118,81	8,33
SAN JUSTO	8.819.357,36	5.833.690,00	19.260.117,18	26.298.425,16	17.479.067,80	20.464.735,16	7.038.307,98	198,19	350,80	36,54
SAN LORENZO	39.825.273,30	37.930.030,00	50.702.601,00	76.132.635,53	36.307.362,23	38.202.605,53	25.430.034,53	91,17	100,72	50,16
SAN MARTIN	14.918.970,00	16.375.524,86	24.054.149,70	34.287.540,41	19.368.570,41	17.912.015,55	10.233.390,71	129,83	109,38	42,54
VERA	11.362.268,83	11.596.011,33	16.584.331,40	21.013.912,00	9.651.643,17	9.417.900,67	4.429.580,60	84,94	81,22	26,71
T O T A L	586.836.929,21	635.632.231,14	889.373.759,96	1.383.763.279,91	796.926.350,70	748.131.048,77	494.389.519,95	135,80	117,70	55,59

Fuente:

* Impuestos de Transferencias Automáticas y no Automáticas: Módulo de Consultas de Municipalidades y Comunas - Sectorial de Informática - Mtrio.de Economía

* Financiamiento Educativo: Ministerio de Gobierno y Reforma del Estado, a partir de dic.2019 Ministerio de Gestión Pública.

DIRECCION GENERAL DE INGRESOS PÚBLICOS

PROVINCIA DE SANTA FE
 COPARTICIPACION MENSUAL A MUNICIPIOS Y COMUNAS
 Comparativo Ejercicios 2018-2021-Por Departamento - Al mes de octubre
 Financiamiento Educativo art 2º Decreto 830/21

DEPARTAMENTOS	2018	2019	2020	2021	Variac. Absoluta			Variac. Relativa		
					2021-2018	2021-2019	2021-2020	2021-2018	2021-2019	2021-2020
BELGRANO	0,00	0,00	0,00	11.275.884,00	11.275.884,00	11.275.884,00	11.275.884,00	#DIV/0!	#DIV/0!	#DIV/0!
CASEROS	0,00	0,00	0,00	17.452.878,00	17.452.878,00	17.452.878,00	17.452.878,00	#DIV/0!	#DIV/0!	#DIV/0!
CASTELLANOS	0,00	0,00	0,00	28.583.571,00	28.583.571,00	28.583.571,00	28.583.571,00	#DIV/0!	#DIV/0!	#DIV/0!
CONSTITUCION	0,00	0,00	0,00	17.185.413,00	17.185.413,00	17.185.413,00	17.185.413,00	#DIV/0!	#DIV/0!	#DIV/0!
GARAY	0,00	0,00	0,00	5.812.636,00	5.812.636,00	5.812.636,00	5.812.636,00	#DIV/0!	#DIV/0!	#DIV/0!
GENERAL LOPEZ	0,00	0,00	0,00	37.034.643,00	37.034.643,00	37.034.643,00	37.034.643,00	#DIV/0!	#DIV/0!	#DIV/0!
GENERAL OBLIGADO	0,00	0,00	0,00	29.842.626,00	29.842.626,00	29.842.626,00	29.842.626,00	#DIV/0!	#DIV/0!	#DIV/0!
IRIONDO	0,00	0,00	0,00	12.314.067,00	12.314.067,00	12.314.067,00	12.314.067,00	#DIV/0!	#DIV/0!	#DIV/0!
LA CAPITAL	0,00	0,00	0,00	83.289.672,00	83.289.672,00	83.289.672,00	83.289.672,00	#DIV/0!	#DIV/0!	#DIV/0!
LAS COLONIAS	0,00	0,00	0,00	24.274.914,00	24.274.914,00	24.274.914,00	24.274.914,00	#DIV/0!	#DIV/0!	#DIV/0!
9 DE JULIO	0,00	0,00	0,00	5.896.836,00	5.896.836,00	5.896.836,00	5.896.836,00	#DIV/0!	#DIV/0!	#DIV/0!
ROSARIO	0,00	0,00	0,00	211.019.520,00	211.019.520,00	211.019.520,00	211.019.520,00	#DIV/0!	#DIV/0!	#DIV/0!
SAN CRISTOBAL	0,00	0,00	0,00	18.205.102,00	18.205.102,00	18.205.102,00	18.205.102,00	#DIV/0!	#DIV/0!	#DIV/0!
SAN JAVIER	0,00	0,00	0,00	6.317.418,00	6.317.418,00	6.317.418,00	6.317.418,00	#DIV/0!	#DIV/0!	#DIV/0!
SAN JERONIMO	0,00	0,00	0,00	16.090.213,00	16.090.213,00	16.090.213,00	16.090.213,00	#DIV/0!	#DIV/0!	#DIV/0!
SAN JUSTO	0,00	0,00	0,00	9.178.618,00	9.178.618,00	9.178.618,00	9.178.618,00	#DIV/0!	#DIV/0!	#DIV/0!
SAN LORENZO	0,00	0,00	0,00	36.276.936,00	36.276.936,00	36.276.936,00	36.276.936,00	#DIV/0!	#DIV/0!	#DIV/0!
SAN MARTIN	0,00	0,00	0,00	15.444.561,00	15.444.561,00	15.444.561,00	15.444.561,00	#DIV/0!	#DIV/0!	#DIV/0!
VERA	0,00	0,00	0,00	9.214.359,00	9.214.359,00	9.214.359,00	9.214.359,00	#DIV/0!	#DIV/0!	#DIV/0!
T O T A L	0,00	0,00	0,00	594.709.867,00	594.709.867,00	594.709.867,00	594.709.867,00	#DIV/0!	#DIV/0!	#DIV/0!

Fuente:

* Impuestos de Transferencias Automáticas y no Automáticas: Módulo de Consultas de Municipalidades y Comunas - Sectorial de Informática - Mtrio.de Economía

* Financiamiento Educativo: Ministerio de Gobierno y Reforma del Estado, a partir de dic.2019 Ministerio de Gestión Pública.

DIRECCION GENERAL DE INGRESOS PÚBLICOS

PROVINCIA DE SANTA FE
 COPARTICIPACION MENSUAL A MUNICIPIOS Y COMUNAS
 Comparativo Ejercicios 2018-2021-Por Departamento - Al mes de octubre
 Financiamiento Educativo - Art.4º

DEPARTAMENTOS	2018	2019	2020	2021	Variac. Absoluta			Variac. Relativa		
					2021-2018	2021-2019	2021-2020	2021-2018	2021-2019	2021-2020
BELGRANO	0,00	0,00	2.962.998,02	0,00	0,00	0,00	-2.962.998,02			
CASEROS	0,00	0,00	3.919.415,78	0,00	0,00	0,00	-3.919.415,78			
CASTELLANOS	0,00	0,00	16.872.053,43	0,00	0,00	0,00	-16.872.053,43			
CONSTITUCION	0,00	0,00	6.638.524,64	0,00	0,00	0,00	-6.638.524,64			
GARAY	0,00	0,00	0,00	0,00	0,00	0,00	0,00			
GENERAL LOPEZ	0,00	0,00	0,00	0,00	0,00	0,00	0,00			
GENERAL OBLIGADO	0,00	0,00	6.174.900,40	2.522.157,00	2.522.157,00	2.522.157,00	-3.652.743,40			
IRIONDO	0,00	0,00	3.818.936,90	0,00	0,00	0,00	-3.818.936,90			
LA CAPITAL	0,00	0,00	12.185.045,26	0,00	0,00	0,00	-12.185.045,26			
LAS COLONIAS	0,00	0,00	0,00	0,00	0,00	0,00	0,00			
9 DE JULIO	0,00	0,00	0,00	0,00	0,00	0,00	0,00			
ROSARIO	0,00	0,00	19.394.231,98	0,00	0,00	0,00	-19.394.231,98			
SAN CRISTOBAL	0,00	0,00	0,00	0,00	0,00	0,00	0,00			
SAN JAVIER	0,00	0,00	0,00	0,00	0,00	0,00	0,00			
SAN JERONIMO	0,00	0,00	8.236.288,62	0,00	0,00	0,00	-8.236.288,62			
SAN JUSTO	0,00	0,00	0,00	0,00	0,00	0,00	0,00			
SAN LORENZO	0,00	0,00	16.411.491,93	0,00	0,00	0,00	-16.411.491,93			
SAN MARTIN	0,00	0,00	0,00	0,00	0,00	0,00	0,00			
VERA	0,00	0,00	3.277.209,83	0,00	0,00	0,00	-3.277.209,83			
T O T A L	0,00	0,00	99.891.096,79	2.522.157,00	2.522.157,00	2.522.157,00	-97.368.939,79			

Fuente:

* Impuestos de Transferencias Automáticas y no Automáticas: Módulo de Consultas de Municipalidades y Comunas - Sectorial de Informática - Mtrio.de Economía

* Financiamiento Educativo: Ministerio de Gobierno y Reforma del Estado, a partir de dic.2019 Ministerio de Gestión Pública.

PROVINCIA DE SANTA FE
COPARTICIPACION MENSUAL A MUNICIPIOS Y COMUNAS
Comparativo Ejercicios 2018-2021-Por Departamento - Al mes de octubre
Compensación Nación-Provincia Decreto N° 457/18

DEPARTAMENTOS	2018	2019	2020	2021	Variac.Absoluta			Variac. Relativa		
					2021-2018	2021-2019	2021-2020	2021-2018	2021-2019	2021-2020
BELGRANO	2.225.404,79	3.568.201,02	4.489.110,85	6.453.884,66	4.228.479,87	2.885.683,64	1.964.773,81	190,01	80,87	43,77
CASEROS	2.758.692,60	4.367.369,28	5.619.532,13	7.887.646,49	5.128.953,89	3.520.277,21	2.268.114,36	185,92	80,60	40,36
CASTELLANOS	6.541.753,54	10.313.290,98	13.097.481,00	18.805.974,89	12.264.221,35	8.492.683,91	5.708.493,89	187,48	82,35	43,58
CONSTITUCION	3.021.713,65	4.837.712,34	6.274.198,09	8.949.399,98	5.927.686,33	4.111.687,64	2.675.201,89	196,17	84,99	42,64
GARAY	820.273,81	1.299.913,37	1.699.373,80	2.422.115,16	1.601.841,35	1.122.201,79	722.741,36	195,28	86,33	42,53
GENERAL LOPEZ	6.835.486,35	10.872.094,61	13.912.205,62	19.742.357,72	12.906.871,37	8.870.263,11	5.830.152,10	188,82	81,59	41,91
GENERAL OBLIGADO	6.200.899,55	9.866.413,82	12.678.755,87	17.904.243,12	11.703.343,57	8.037.829,30	5.225.487,25	188,74	81,47	41,21
IRIONDO	2.645.940,06	4.193.297,87	5.411.315,82	7.663.048,73	5.017.108,67	3.469.750,86	2.251.732,91	189,62	82,75	41,61
LA CAPITAL	19.407.786,03	30.737.066,62	38.901.828,79	54.746.087,93	35.338.301,90	24.009.021,31	15.844.259,14	182,08	78,11	40,73
LAS COLONIAS	4.311.931,10	6.860.000,78	9.353.852,33	13.347.715,96	9.035.784,86	6.487.715,18	3.993.863,63	209,55	94,57	42,70
9 DE JULIO	1.313.499,69	2.086.885,19	2.661.827,68	3.759.113,25	2.445.613,56	1.672.228,06	1.097.285,57	186,19	80,13	41,22
ROSARIO	47.401.495,00	74.919.077,89	96.231.596,19	135.978.375,31	88.576.880,31	61.059.297,42	39.746.779,12	186,87	81,50	41,30
SAN CRISTOBAL	3.735.717,96	5.866.734,11	7.459.826,36	10.615.166,32	6.879.448,36	4.748.432,21	3.155.339,96	184,15	80,94	42,30
SAN JAVIER	1.470.265,82	2.333.658,11	2.935.669,97	4.147.883,77	2.677.617,95	1.814.225,66	1.212.213,80	182,12	77,74	41,29
SAN JERONIMO	3.555.326,59	5.665.222,30	7.173.058,22	10.190.383,66	6.635.057,07	4.525.161,36	3.017.325,44	186,62	79,88	42,06
SAN JUSTO	1.686.035,06	2.716.242,43	3.465.572,85	4.853.511,46	3.167.476,40	2.137.269,03	1.387.938,61	187,87	78,68	40,05
SAN LORENZO	7.415.130,59	11.797.783,93	14.925.998,36	21.989.655,58	14.574.524,99	10.191.871,65	7.063.657,22	196,55	86,39	47,32
SAN MARTIN	3.113.435,20	4.928.851,57	6.280.373,25	8.917.430,49	5.803.995,29	3.988.578,92	2.637.057,24	186,42	80,92	41,99
VERA	2.087.103,46	3.314.566,84	4.244.652,39	5.965.794,65	3.878.691,19	2.651.227,81	1.721.142,26	185,84	79,99	40,55
T O T A L	126.547.890,85	200.544.383,06	256.816.229,57	364.339.789,13	237.791.898,28	163.795.406,07	107.523.559,56	187,91	81,68	41,87

Fuente:

* Impuestos de Transferencias Automáticas y no Automáticas: Módulo de Consultas de Municipalidades y Comunas - Sectorial de Informática - Mtrio.de Economía

* Financiamiento Educativo: Ministerio de Gobierno y Reforma del Estado, a partir de dic.2019 Ministerio de Gestión Pública.

PROVINCIA DE SANTA FE
 COPARTICIPACION MENSUAL A MUNICIPIOS Y COMUNAS
 Comparativo Ejercicios 2018-2021-Por Departamento - Al mes de octubre
 Ley N° 13748 II c - Consenso Fiscal

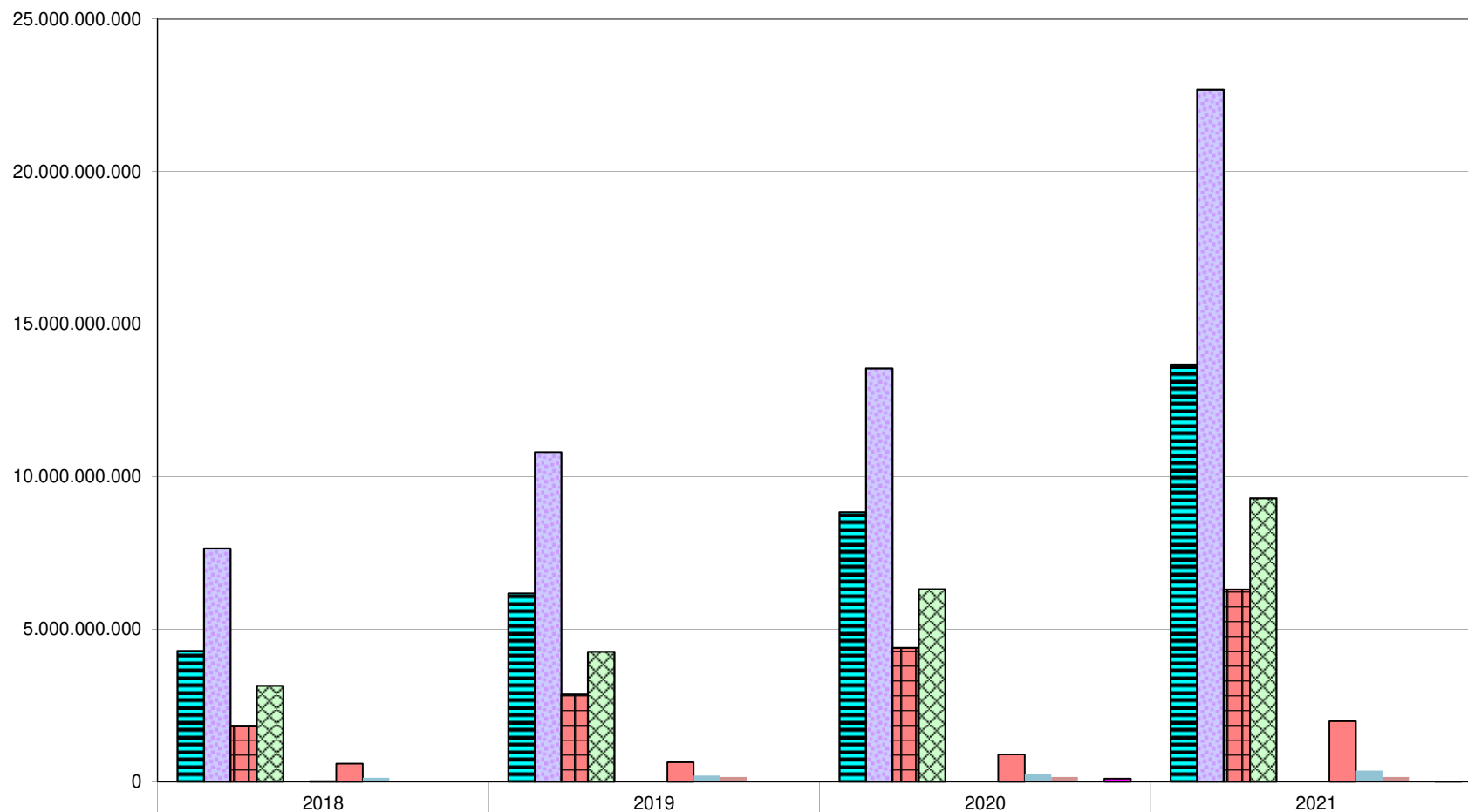
DEPARTAMENTOS	2018	2019	2020	2021	Variac.Absoluta			Variac. Relativa		
					2021-2018	2021-2019	2021-2020	2021-2018	2021-2019	2021-2020
BELGRANO	0,00	2.761.287,29	2.707.956,11	2.751.910,40	2.751.910,40	-9.376,89	43.954,29	-0,34	1,62	
CASEROS	0,00	3.378.209,64	3.395.605,30	3.354.717,60	3.354.717,60	-23.492,04	-40.887,70	-0,70	-1,20	
CASTELLANOS	0,00	7.976.257,45	7.907.354,70	8.017.139,90	8.017.139,90	40.882,45	109.785,20	0,51	1,39	
CONSTITUCION	0,00	3.743.512,94	3.792.802,21	3.812.239,50	3.812.239,50	68.726,56	19.437,29	1,84	0,51	
GARAY	0,00	1.005.533,80	1.027.945,20	1.031.622,60	1.031.622,60	26.088,80	3.677,40	2,59	0,36	
GENERAL LOPEZ	0,00	8.411.084,34	8.402.861,51	8.406.223,50	8.406.223,50	-4.860,84	3.361,99	-0,06	0,04	
GENERAL OBLIGADO	0,00	7.633.149,90	7.660.065,30	7.619.634,60	7.619.634,60	-13.515,30	-40.430,70	-0,18	-0,53	
IRIONDO	0,00	3.243.685,61	3.270.407,60	3.262.022,90	3.262.022,90	18.337,29	-8.384,70	0,57	-0,26	
LA CAPITAL	0,00	23.775.800,68	23.479.526,13	23.292.996,90	23.292.996,90	-482.803,78	-186.529,23	-2,03	-0,79	
LAS COLONIAS	0,00	5.307.216,64	5.673.623,70	5.684.154,40	5.684.154,40	376.937,76	10.530,70	7,10	0,19	
9 DE JULIO	0,00	1.614.434,67	1.607.382,60	1.599.881,50	1.599.881,50	-14.553,17	-7.501,10	-0,90	-0,47	
ROSARIO	0,00	57.947.346,16	58.142.051,75	57.872.676,80	57.872.676,80	-74.669,36	-269.374,95	-0,13	-0,46	
SAN CRISTOBAL	0,00	4.536.678,23	4.504.301,40	4.521.267,40	4.521.267,40	-15.410,83	16.966,00	-0,34	0,38	
SAN JAVIER	0,00	1.805.277,46	1.771.054,10	1.765.597,10	1.765.597,10	-39.680,36	-5.457,00	-2,20	-0,31	
SAN JERONIMO	0,00	4.383.125,20	4.329.208,00	4.339.830,40	4.339.830,40	-43.294,80	10.622,40	-0,99	0,25	
SAN JUSTO	0,00	2.102.341,08	2.092.477,01	2.063.957,20	2.063.957,20	-38.383,88	-28.519,81	-1,83	-1,36	
SAN LORENZO	0,00	9.127.337,44	9.008.039,42	9.397.990,20	9.397.990,20	270.652,76	389.950,78	2,97	4,33	
SAN MARTIN	0,00	3.812.519,28	3.792.368,10	3.797.319,10	3.797.319,10	-15.200,18	4.951,00	-0,40	0,13	
VERA	0,00	2.564.142,09	2.563.912,20	2.537.760,20	2.537.760,20	-26.381,89	-26.152,00	-1,03	-1,02	
TOTAL	0,00	155.128.939,90	155.128.942,34	155.128.942,20	155.128.942,20	2,30	-0,14	0,00	0,00	

Fuente:

* Impuestos de Transferencias Automáticas y no Automáticas: Módulo de Consultas de Municipalidades y Comunas - Sectorial de Informática - Mtrio.de Economía

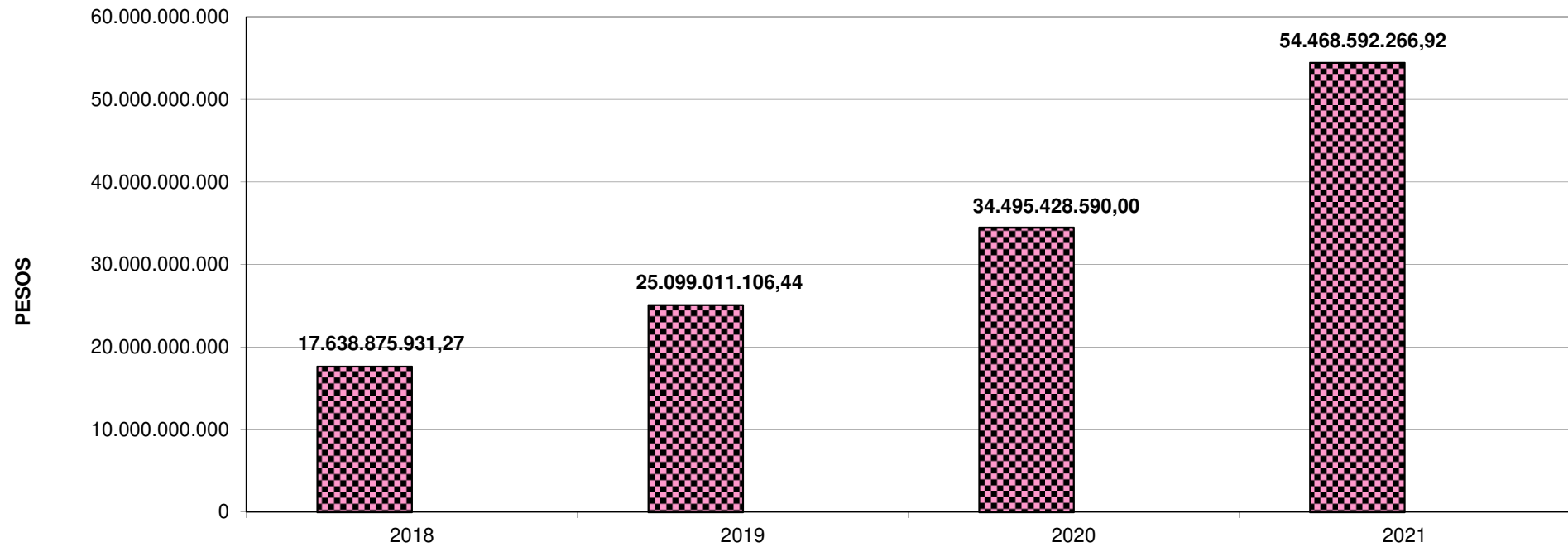
* Financiamiento Educativo: Ministerio de Gobierno y Reforma del Estado, a partir de dic.2019 Ministerio de Gestión Pública.

EVOLUCION DE LA COPARTICIPACION IMPOSITIVA A LOS MUNICIPIOS Y COMUNAS AL MES DE OCTUBRE DE CADA AÑO



- Ingresos Brutos
- Inmobiliario
- Transf. por el pagado por Ley N° 13.582-Art.11
- Financiamiento Educativo
- Ley N° 13748 II c - Consenso Fiscal
- Financiamiento Educativo-Art.4º
- Régimen Federal
- Patente Única sobre Vehículos
- Transferencia por el pagado por Ley Provincial N° 13.618-Art.56-Decreto N°1.450/17
- Compensación Nación-Provincia - Decreto N° 457/18
- Compensación Decreto Nacional N° 567/19(*)

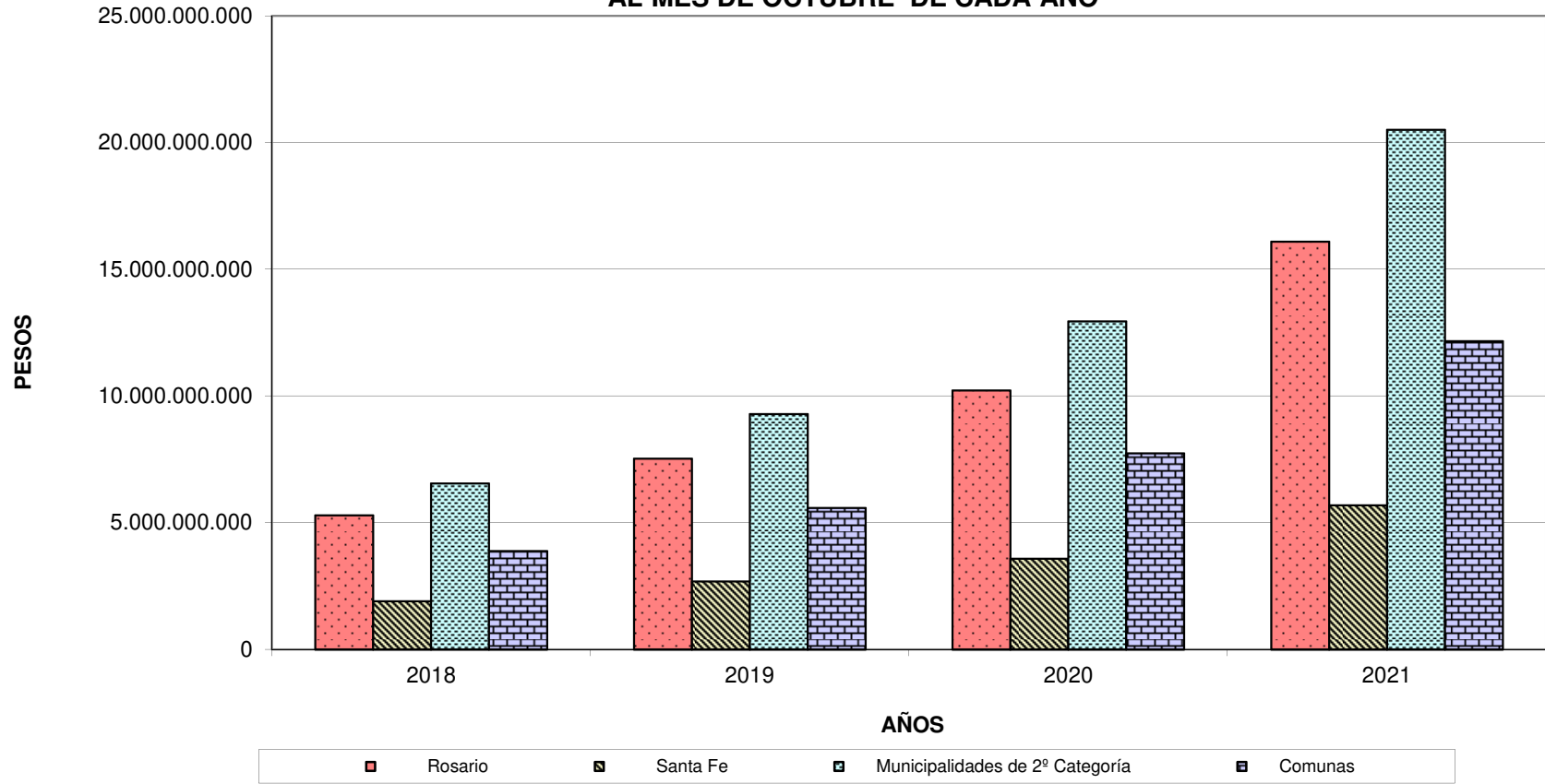
**TOTAL COPARTICIPADO A LOS MUNICIPIOS Y COMUNAS
AL MES DE OCTUBRE DE CADA AÑO**



DIRECCIÓN GENERAL DE INGRESOS PÚBLICOS

AÑOS

**TOTAL COPARTICIPADO A LOS MUNICIPIOS Y COMUNAS POR CATEGORIAS
AL MES DE OCTUBRE DE CADA AÑO**



DIRECCIÓN GENERAL DE INGRESOS PÚBLICOS