

Junio 2022

Observatorio de precios

Ministerio de Producción, Ciencia y
Tecnología

Santa Fe
Provincia



Promedio de precios junio 2022

1) Almacén



PRODUCTOS	INDUSTRIA	MAYORISTA	MINORISTA
I. Aceite girasol x 1,5 lt.		\$271,00	\$289,20
II. Polenta x 500 grs.	\$46,30	\$59,90	\$79,90
III. Arroz Largo Fino x 500 grs.	\$43,00	\$71,70	\$80,80
IV. Fideos secos Spaguetti x 500 grs.		\$71,90	\$90,30
V. Lentejas x 400 grs.	\$71,00	\$96,70	\$135,00
VI. Harina de trigo 000 x 1 kg.		\$95,10	\$109,10
VII. Harina de trigo 0000 x 1 kg.		\$123,60	\$148,00

Ministerio de Producción,
Ciencia y Tecnología

Santa Fe
Provincia

2) Carnicería



PRODUCTOS	PRODUCTOR	FRIG/ABAST*	MINORISTA
I. Carne picada común x 1 kg.			\$770,10
II. Pulpa x 1 kg.			\$1.298,40
III. Pollo entero x 1 kg.			\$411,40
IV. Salchichas x 12 un.			\$341,40

*FRIGORÍFICO / ABASTECEDORA

Ministerio de Producción,
Ciencia y Tecnología

Santa Fe
Provincia

3) Frutas y verduras



PRODUCTOS	PRODUCTOR	MERCADO	MINORISTA
I. Papa negra x 1 kg.		\$42,50	\$90,00
II. Calabaza x 1 kg.			\$143,10
III. Tomate redondo x 1 kg.		\$105,50	\$ 257,70
IV. Zanahoria x 1 kg.		\$67,50	\$174,00
V. Durazno x 1 kg.			\$447,50
VI. Naranja x 1 kg.		\$38,80	\$103,30
VII. Banana x 1 kg.		\$87,50	\$192,00

Ministerio de Producción,
Ciencia y Tecnología

Santa Fe
Provincia

4) Lácteos



PRODUCTOS	PRODUCTOR	INDUSTRIA	MAYORISTA	MINORISTA
I. Leche sachet entera x 1 lt.				
II. Manteca entera x 200 grs.		\$137,90		\$256,40
III. Crema de leche x 200 cc.		\$90,60		\$190,00

Ministerio de Producción,
Ciencia y Tecnología

Santa Fe
Provincia



5) Panificados

PRODUCTOS	MAYORISTA	MINORISTA
I. Pan x 1 kg.		\$234,70
II. Pan rallado x 500 grs.		\$126,40

Ministerio de Producción,
Ciencia y Tecnología

Santa Fe
Provincia

1) Almacén

PRODUCTOS	PORCENTAJE DE MARGINACIÓN DE INDUSTRIA A MAYORISTA	PORCENTAJE DE MARGINACIÓN DE MAYORISTA A MINORISTA	VARIACIÓN CON MES ANTERIOR
I. Aceite girasol x 1,5 lt.		6,29%	
II. Polenta x 500 grs.	22,70%	25,03%	42,05%
III. Arroz Largo Fino x 500 grs.	40,03%	11,26%	46,78%
IV. Fideos secos Spaguetti x 500 grs.		20,38%	
V. Lentejas x 400 grs.	26,58%	28,37%	47,41%
VI. Harina de trigo 000 x 1 kg.		12,83%	
VII. Harina de trigo 0000 x 1 kg.		16,49%	

Ministerio de Producción,
Ciencia y Tecnología

Santa Fe
Provincia

3) Frutas y verduras

PRODUCTOS	PORCENTAJE DE MARGINACIÓN DE INDUSTRIA A MAYORISTA	PORCENTAJE DE MARGINACIÓN DE MAYORISTA A MINORISTA	VARIACIÓN CON MES ANTERIOR
I. Papa negra x 1 kg.		52,78%	
II. Calabaza x 1 kg.			
III. Tomate redondo x 1 kg.		59,06%	
IV. Zanahoria x 1 kg.		61,21%	
V. Durazno x 1 kg.			
VI. Naranja x 1 kg.		62,44%	
VII. Banana x 1 kg.		54,43%	

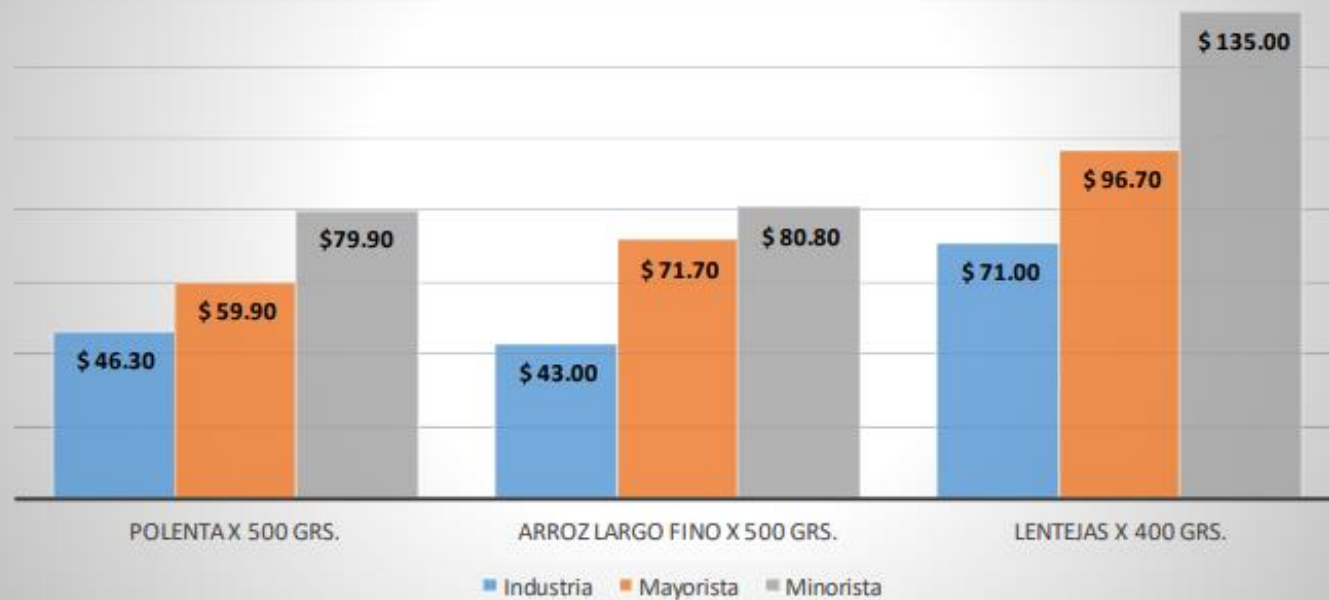
4) Lácteos

PRODUCTOS	PORCENTAJE DE MARGINACIÓN DE INDUSTRIA A MAYORISTA	PORCENTAJE DE MARGINACIÓN DE MAYORISTA A MINORISTA	VARIACIÓN CON MES ANTERIOR
I. Leche sachet entera x 1 lt.			
II. Manteca entera x 200 grs.			46%
III. Crema de leche x 200 cc.			52%

Ministerio de Producción,
Ciencia y Tecnología

Santa Fe
Provincia

Precios promedio rubro almacén por eslabón



Ministerio de Producción,
Ciencia y Tecnología

Santa Fe
Provincia

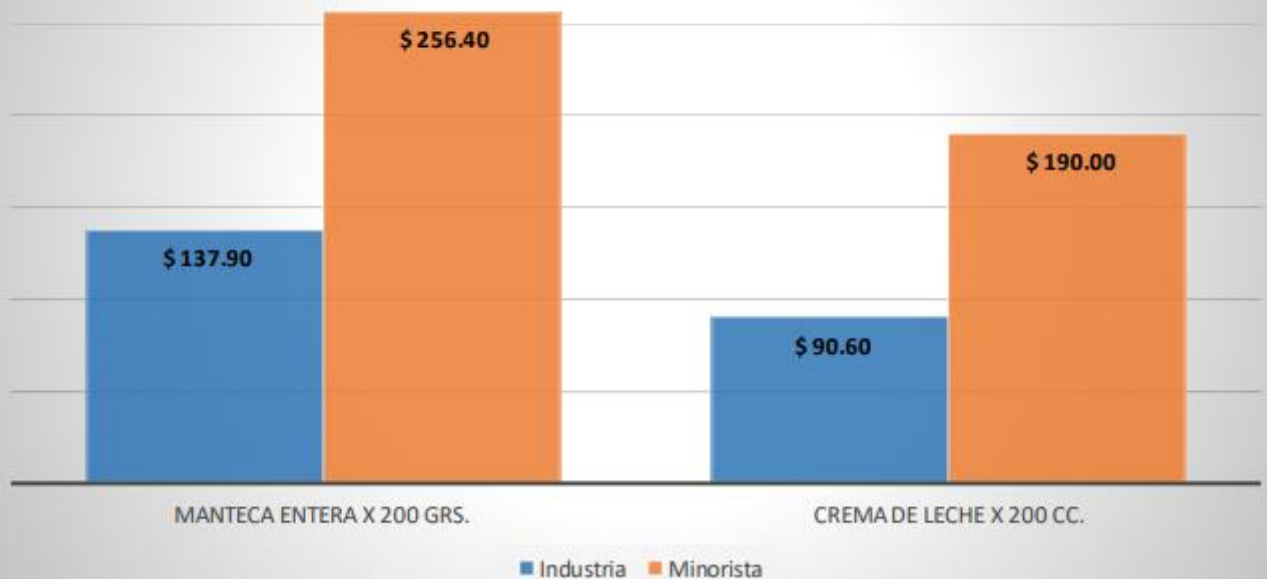
Precios promedio rubro verdulería por eslabón



Ministerio de Producción,
Ciencia y Tecnología

Santa Fe
Provincia

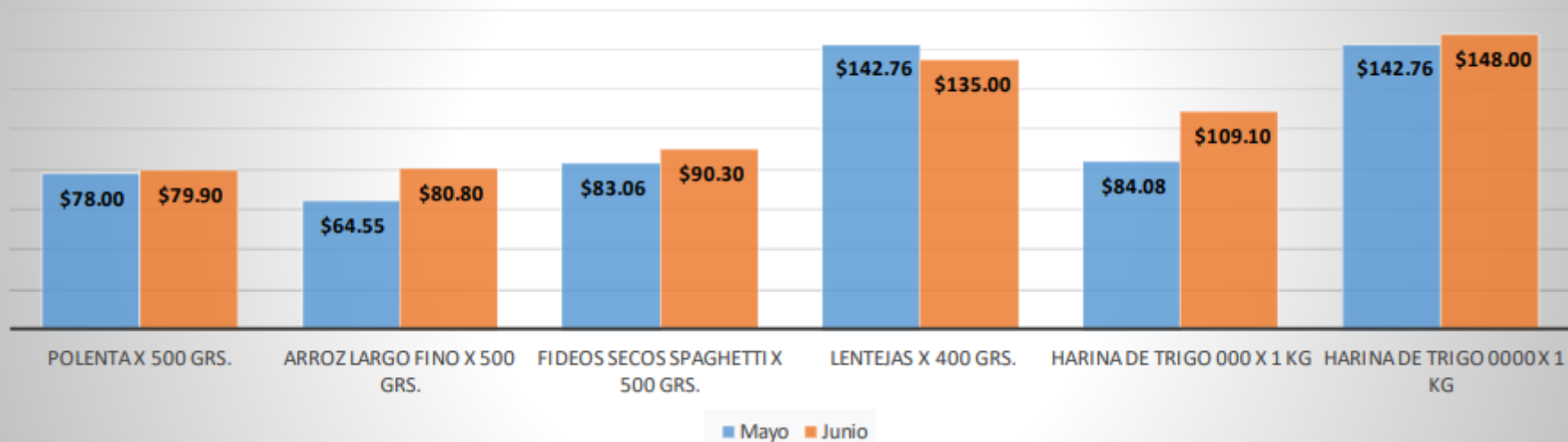
Precios promedio rubro lácteo por eslabón



Ministerio de Producción,
Ciencia y Tecnología

Santa Fe
Provincia

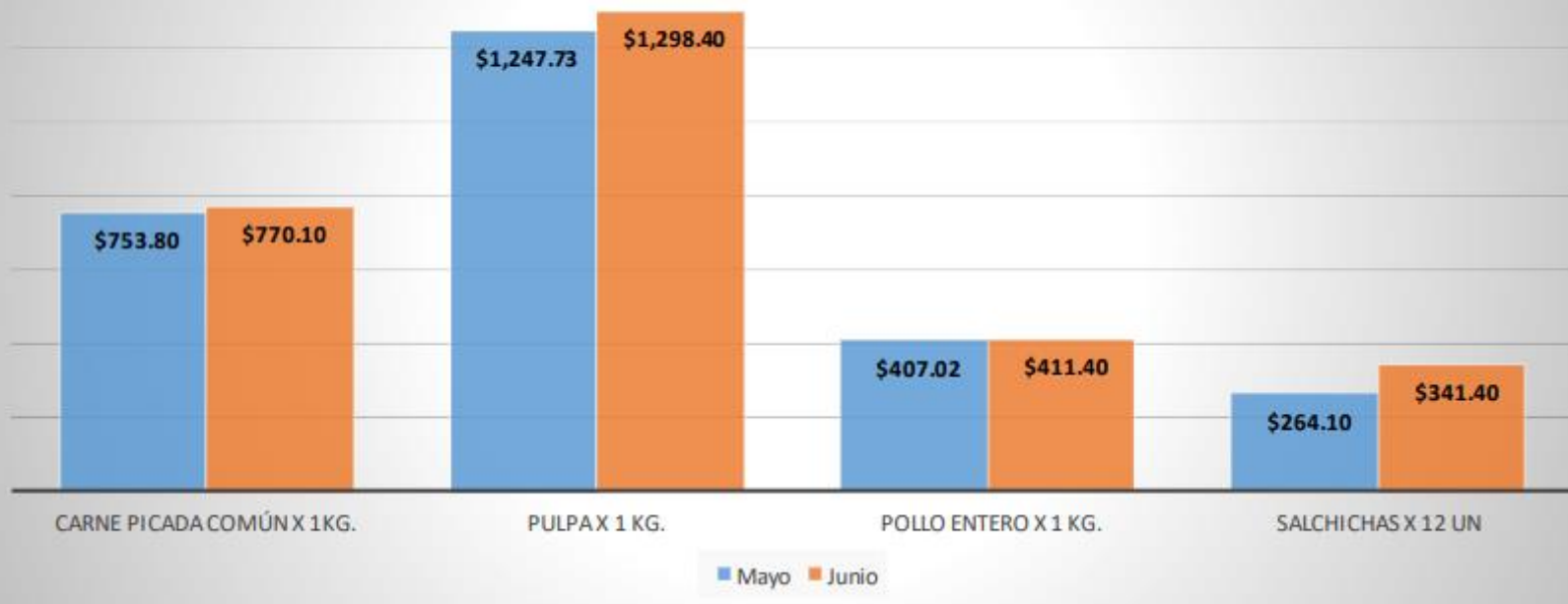
Variación de precios minoristas del rubro almacén mayo - junio



Ministerio de Producción,
Ciencia y Tecnología

Santa Fe
Provincia

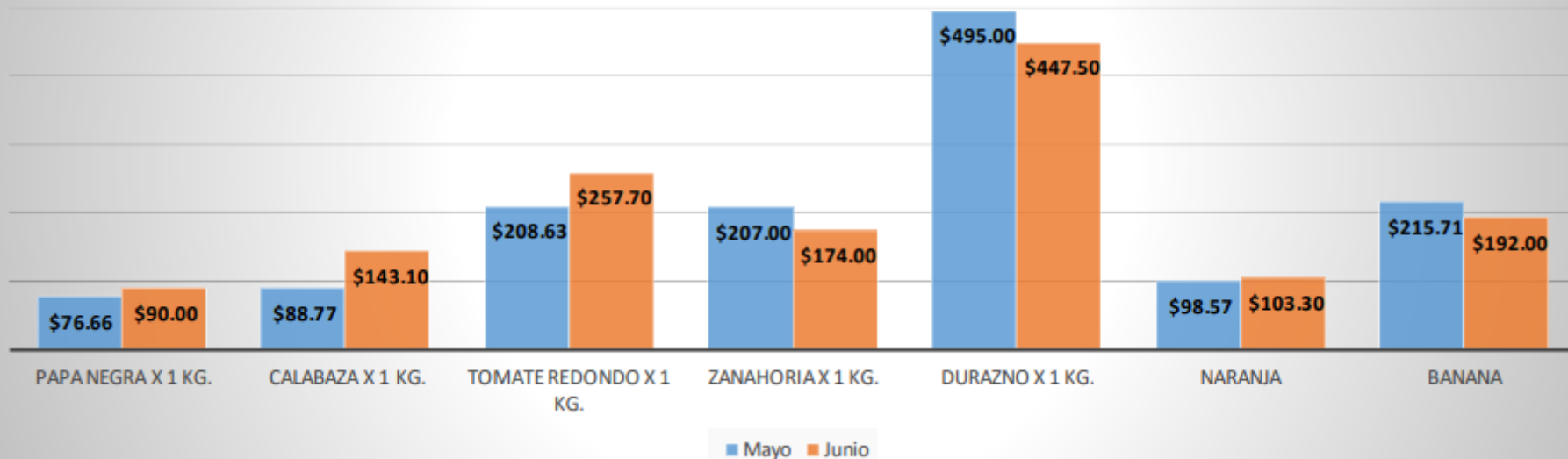
Variación de precios minoristas del rubro carnicería mayo - junio



Ministerio de Producción,
Ciencia y Tecnología

Santa Fe
Provincia

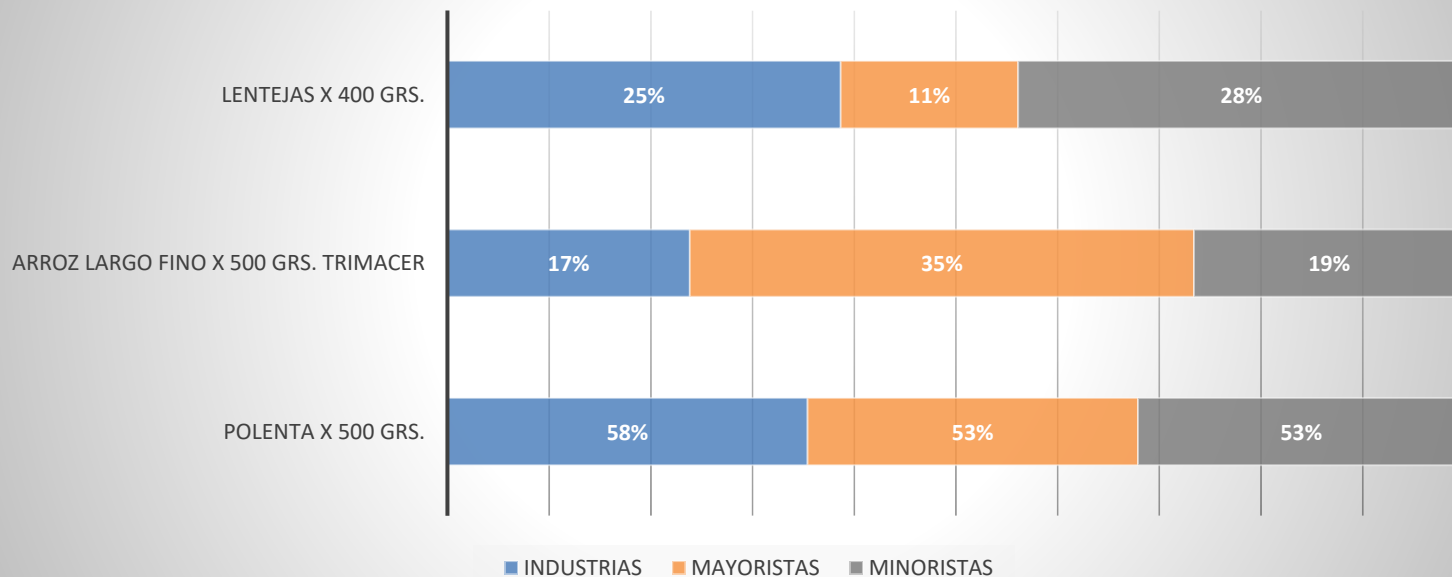
Variación de precios minoristas del rubro verdulería mayo - junio



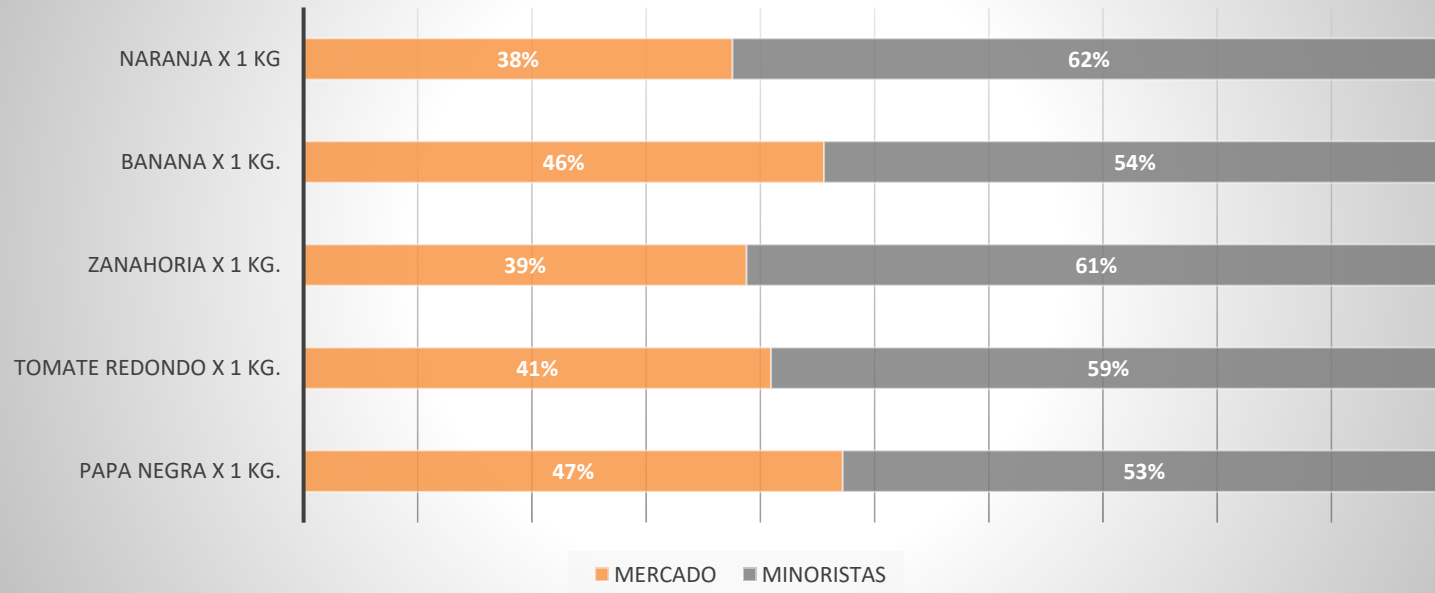
Ministerio de Producción,
Ciencia y Tecnología

Santa Fe
Provincia

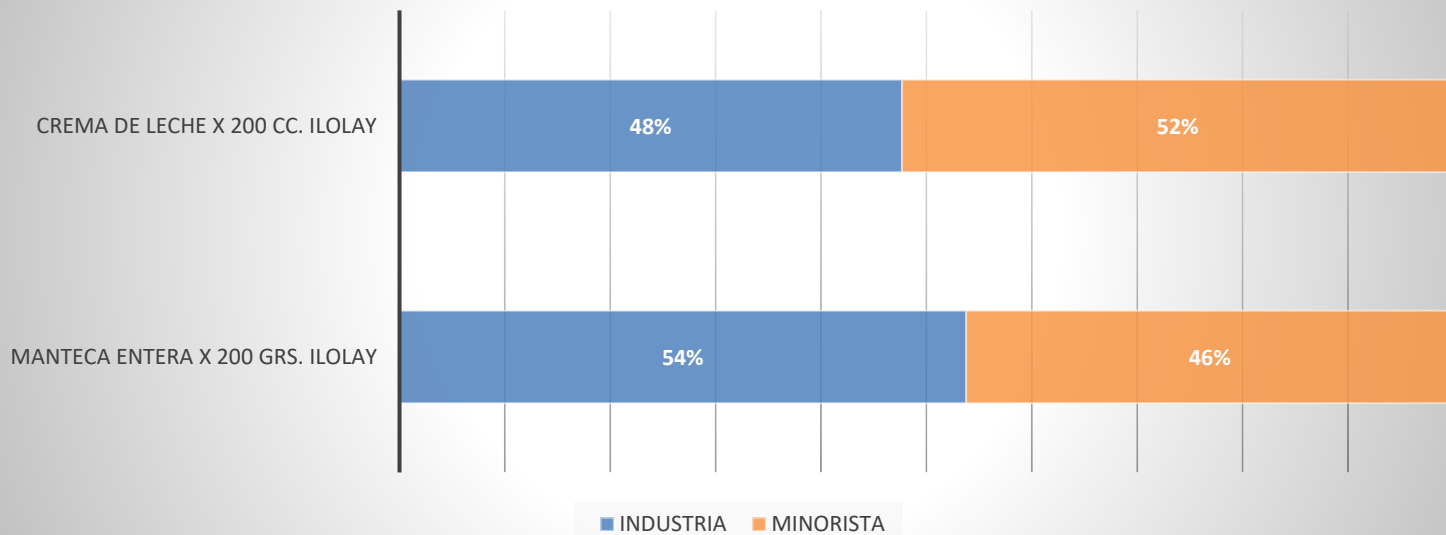
Sector almacén – Participación por eslabón en el precio final



Sector verdulería – Participación por eslabón en el precio final



Sector lácteos – Participación por eslabón en el precio final



La proyección de área de trigo cae como consecuencia de la falta de agua en el centro y en el norte del área agrícola, aumentando el precio de la harina.

Debido a la depreciación del peso, existe una tendencia al alza de los precios de las materias primas, como por ejemplo la carne.



Variaciones de precios de productos seleccionados de la canasta básica

Las frutas y verduras muestran variaciones de precios por cuestiones estacionales.

El incremento del precio del maíz explica en parte el incremento del precio de la carne vacuna.

El contexto internacional podría ser un factor que tensiona al alza de los precios cotidianos.

Santa Fe

Provincia

