

Julio 2022

Observatorio de precios

Ministerio de Producción, Ciencia y
Tecnología

Santa Fe
Provincia

Promedio de precios julio 2022

1) Almacén



PRODUCTOS	INDUSTRIA	MAYORISTA	MINORISTA
I. Aceite girasol x 1,5 lt.		\$294,10	\$690,80
II. Polenta x 500 grs.	\$50,80	\$61,70	\$84,70
III. Arroz Largo Fino x 500 grs.	\$51,425	\$57,30	\$99,70
IV. Fideos secos Spaguetti x 500 grs.	\$63,07	\$78,60	\$102,60
V. Lentejas x 400 grs.	\$76,00	\$118,30	\$141,80
VI. Harina de trigo 000 x 1 kg.	\$56,67	\$107,00	\$131,10
VII. Harina de trigo 0000 x 1 kg.	\$93,74	\$99,30	\$148,10

Ministerio de Producción,
Ciencia y Tecnología

Santa Fe
Provincia

2) Carnicería



PRODUCTOS	PRODUCTOR	FRIG/ABAST*	MINORISTA
I. Carne picada común x 1 kg.	\$327,00		\$855,90
II. Pulpa x 1 kg.	\$327,00		\$1112,00
III. Pollo entero x 1 kg.	\$300,00		\$446,70

*FRIGORÍFICO / ABASTECEDORA

Ministerio de Producción,
Ciencia y Tecnología

Santa Fe
Provincia

3) Frutas y verduras



PRODUCTOS	PRODUCTOR	MERCADO	MINORISTA
I. Papa negra x 1 kg.		\$55	\$89,75
II. Calabaza x 1 kg.		\$80	\$124,90
III. Tomate redondo x 1 kg.		\$100	\$154,60
IV. Zanahoria x 1 kg.		\$60	\$146,80
V. Naranja x 1 kg.		\$40	\$100,50

Ministerio de Producción,
Ciencia y Tecnología

Santa Fe
Provincia

4) Lácteos



PRODUCTOS	PRODUCTOR	INDUSTRIA	MAYORISTA	MINORISTA
I. Leche sachet entera x 1 lt.	\$48,01			\$150,68
II. Manteca entera x 200 grs.		\$193,00		\$333,20
III. Crema de leche x 200 cc.		\$99,80	\$124,00	\$201,20

Ministerio de Producción,
Ciencia y Tecnología

Santa Fe
Provincia



5) Panificados

PRODUCTOS	MAYORISTA	MINORISTA
I. Pan x 1 kg.	\$265,30	
II. Pan rallado x 500 grs.		\$162,60

Ministerio de Producción,
Ciencia y Tecnología

Santa Fe
Provincia

1) Almacén

PRODUCTOS	PORCENTAJE DE MARGINACIÓN DE INDUSTRIA A MAYORISTA	PORCENTAJE DE MARGINACIÓN DE MAYORISTA A MINORISTA	VARIACIÓN CON MES ANTERIOR
I. Aceite girasol x 1,5 lt.		134,88%	139%
II. Polenta x 500 grs.	21,50%	37,30%	6%
III. Arroz Largo Fino x 500 grs.	11,40%	74,00%	23%
IV. Fideos secos Spaguetti x 500 grs.	24,6%	30,60%	14%
V. Lentejas x 400 grs.	55,70%	19,80%	5%
VI. Harina de trigo 000 x 1 kg.	88,80%	22,50%	20%
VII. Harina de trigo 0000 x 1 kg.	6,00%	49,10%	0%

Ministerio de Producción,
Ciencia y Tecnología

Santa Fe
Provincia

2) Carnicería

PRODUCTOS	PORCENTAJE DE MARGINACIÓN DE PRODUCTOR A MINORISTA	VARIACIÓN CON MES ANTERIOR
I. Carne picada común x 1 kg.	161,70%	11%
II. Pulpa x 1 kg.	240,10%	-14%
III. Pollo entero x 1 kg.	48,90%	9%

3) Frutas y verduras

PRODUCTOS	PORCENTAJE DE MARGINACIÓN DE MERCADO A MINORISTA	VARIACIÓN CON MES ANTERIOR
I. Papa negra x 1 kg.	63,18%	0%
II. Calabaza x 1 kg.	56,13%	-13%
III. Tomate redondo x 1 kg.	54,60%	-40%
IV. Zanahoria x 1 kg.	144,67%	-16%
V. Naranja x 1 kg.	151,25%	-3%

4) Lácteos

PRODUCTOS	PORCENTAJE DE MARGINACIÓN DE PRODUCTORA A MINORISTA	VARIACIÓN CON MES ANTERIOR
I. Leche sachet entera x 1 lt.	213,85%	
II. Manteca entera x 200 grs.	72,60%	30%

PRODUCTOS	PORCENTAJE DE MARGINACIÓN DE INDUSTRIA A MAYORISTA	PORCENTAJE DE MARGINACIÓN DE MAYORISTA A MINORISTA	VARIACIÓN CON MES ANTERIOR
III. Crema de leche x 200 cc.	24,25%	62,30%	6%

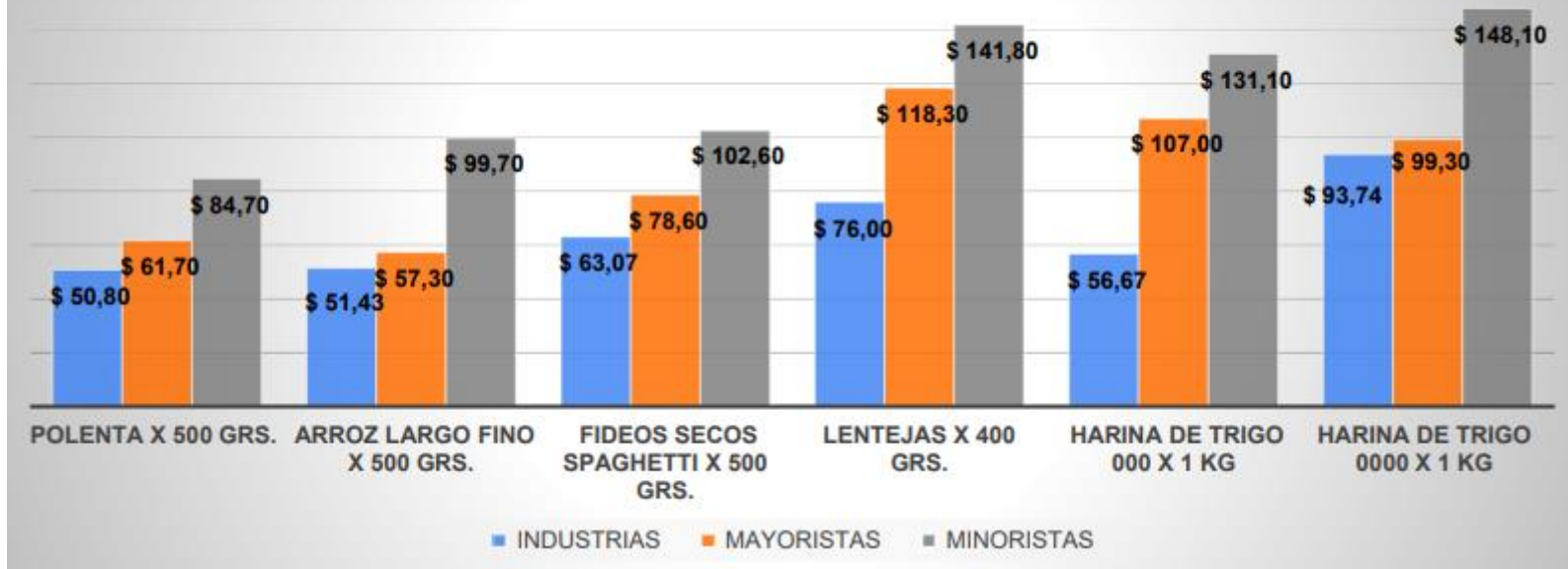
Ministerio de Producción,
Ciencia y Tecnología

Santa Fe
Provincia

4) Panadería

PRODUCTOS	VARIACIÓN CON MES ANTERIOR
I. Pan x 1 kg.	13%
II. Pan rallado x 500 grs.	29%

Precios promedio del rubro almacén por eslabón



Ministerio de Producción,
Ciencia y Tecnología

Santa Fe
Provincia

Precios promedio del rubro carnicería por eslabón



Ministerio de Producción,
Ciencia y Tecnología

Santa Fe
Provincia

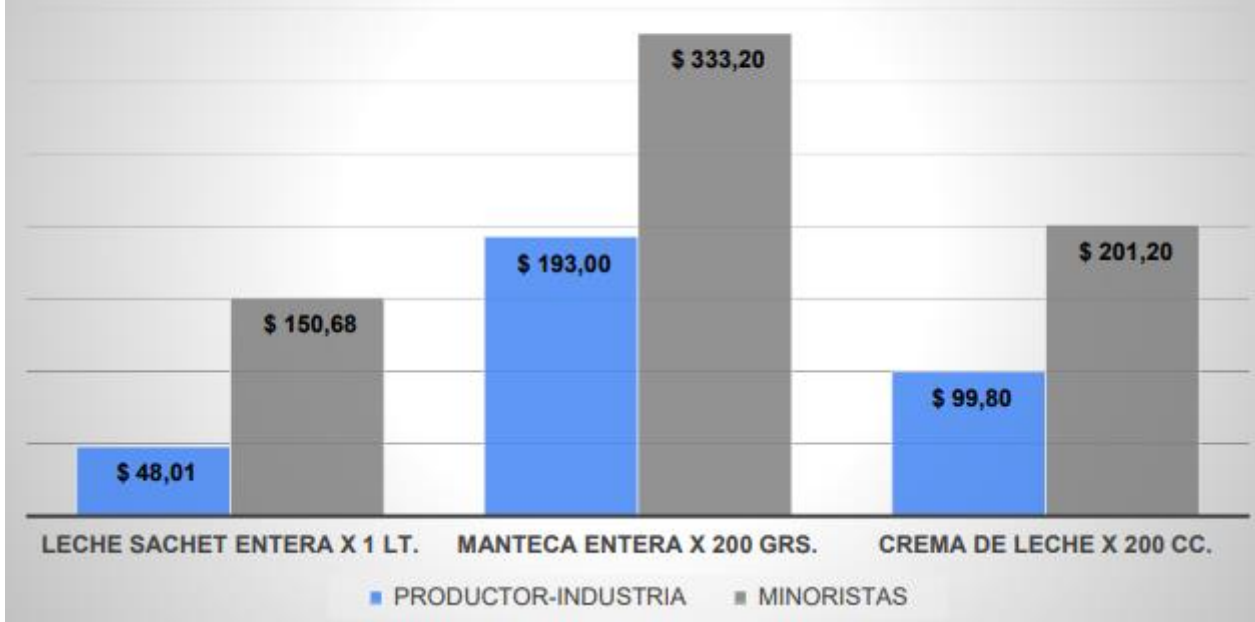
Precios promedio del rubro verdulería por eslabón



Ministerio de Producción,
Ciencia y Tecnología

Santa Fe
Provincia

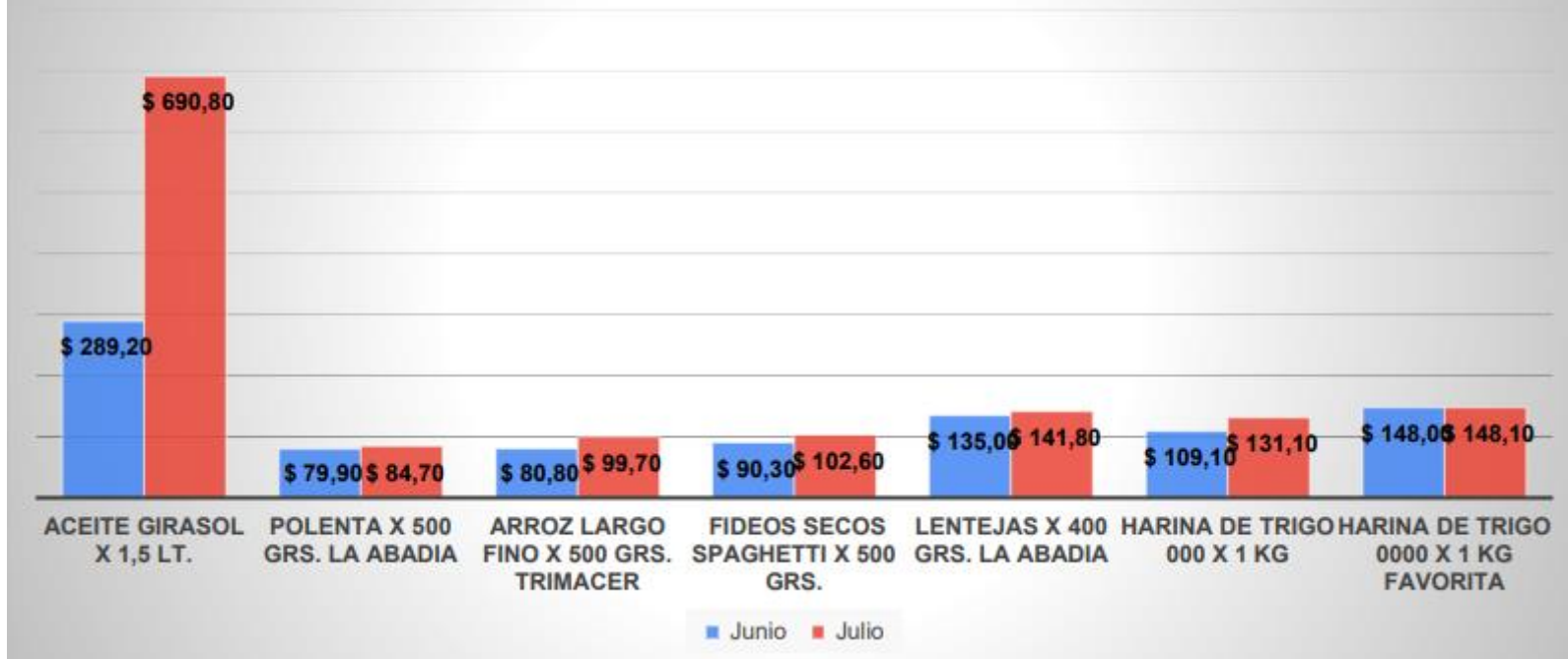
Precios promedio del rubro lácteo por eslabón



Ministerio de Producción,
Ciencia y Tecnología

Santa Fe
Provincia

Precios minoristas del rubro almacén por mes



Ministerio de Producción,
Ciencia y Tecnología

Santa Fe
Provincia

Precios minoristas del rubro carnicería por mes



Ministerio de Producción,
Ciencia y Tecnología

Santa Fe
Provincia

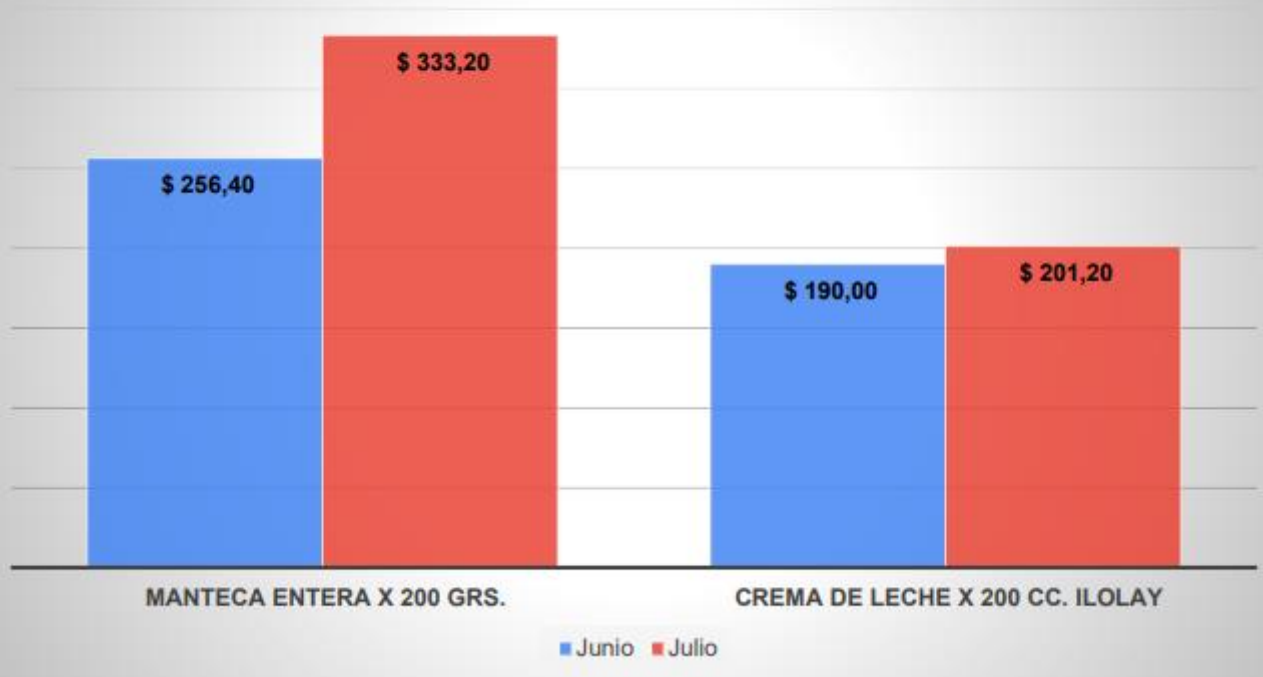
Precios minoristas del rubro verdulería por mes



Ministerio de Producción,
Ciencia y Tecnología

Santa Fe
Provincia

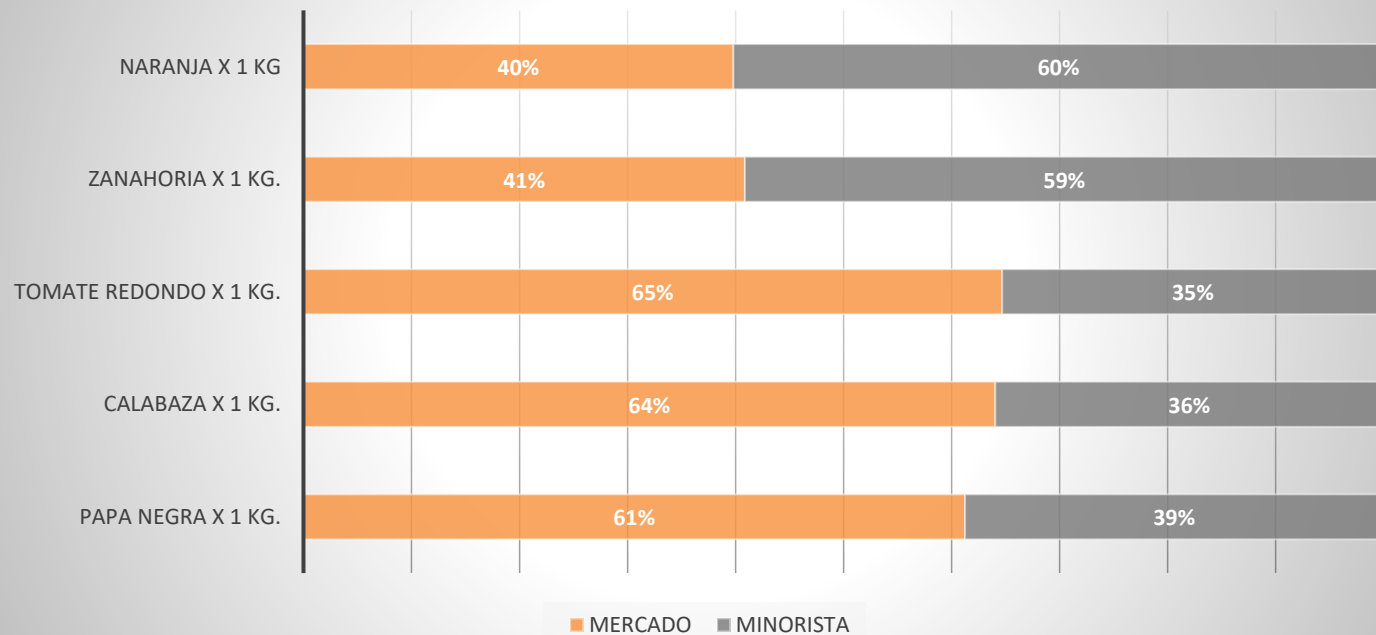
Precios minoristas del rubro lácteo por mes



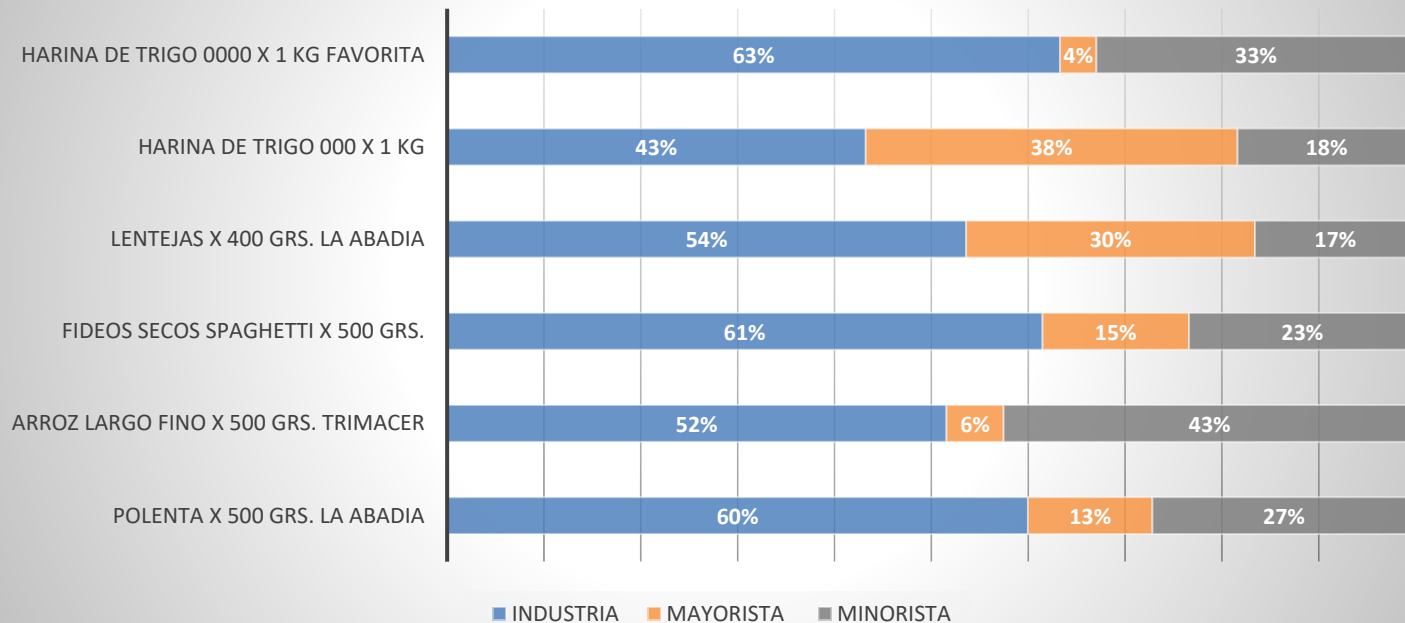
Ministerio de Producción,
Ciencia y Tecnología

Santa Fe
Provincia

Sector verdulería - Participación por eslabón en el precio final



Sector almacén - Participación por eslabón en el precio final



Ministerio de Producción,
Ciencia y Tecnología

Santa Fe
Provincia

Las restricciones a las importaciones, el aumento del dólar paralelo y las subas preventivas de los comercios impactaron en las tarifas produciendo una inflación que durante julio se ubicó en 9,5% en algunas categorías de consumos básicos. En el caso de los lácteos, este mes se registró un aumento del 5,3%.

Los precios del cereal continúan reaccionando al alza. Por esto, y con mayor potencial de exportación, Argentina ha distribuido sus envíos de trigo entre un mayor número de destinos. El kg de pan aumentó en promedio un 11,53% de junio a julio.



Variaciones de precios de productos seleccionados de la canasta básica

En el caso de los cítricos como la naranja resultan abundantes por cuestiones estacionales, con lo cual presentan precios bajos con pocos aumentos en el corto plazo.

El precio del tomate se mantiene bajo por cuestiones vinculadas a la demanda que se vio afectada por la baja de consumo de la población.

La papa está estacionada. La zanahoria dentro de Santa Fe y zona, tiene precios muy bajos por el aumento de la producción y menos demanda, lo que provoca que no haya grandes aumentos de precios.

Santa Fe

Provincia

