

Agosto 2022

# Observatorio de precios

Ministerio de Producción, Ciencia y  
Tecnología

**Santa Fe**  
Provincia



## Promedio de precios agosto 2022

# 1) Almacén



PRODUCTOS	INDUSTRIA	MAYORISTA	MINORISTA
I. Aceite girasol x 1,5 lt.		\$354,50	\$724,58 *
II. Polenta x 500 grs.	\$52,50	\$65,00	\$90,00
III. Arroz Largo Fino x 500 grs.	\$51,425		\$89,07
IV. Fideos secos Spaguetti x 500 grs.		\$100,00	\$129,08
V. Lentejas x 400 grs.	\$89,00	\$96,70	\$153,30
VI. Harina de trigo 000 x 1 kg.		\$117,00	\$145,96
VII. Harina de trigo 0000 x 1 kg.		\$99,30	\$180,13

\*LA VARIACIÓN SE DEBE A LAS DIFERENCIAS DE MARCAS ENCONTRADAS ENTRE EL SECTOR MAYORISTA Y EL SECTOR MINORISTA

Ministerio de Producción,  
Ciencia y Tecnología

**Santa Fe**  
Provincia

## 2) Carnicería



PRODUCTOS	PRODUCTOR	FRIG/ABAST*	MINORISTA
I. Carne picada común x 1 kg.	\$297,50	\$695,00	\$802,70
II. Pulpa x 1 kg.	\$297,50	\$695,00	\$1306,00
III. Costeletas X 1 kg.	\$297,50	\$695,00	\$1068,00
IV. Pollo entero x 1 kg.		\$387,50	\$473,50
V. Salchichas x 12 un.			\$341,40

\*FRIGORÍFICO / ABASTECEDORA

Ministerio de Producción,  
Ciencia y Tecnología

**Santa Fe**  
Provincia

### 3) Frutas y verduras



PRODUCTOS	PRODUCTOR	MAYORISTA	MINORISTA
I. Papa negra x 1 kg.		\$82,00	\$139,08
II. Calabaza x 1 kg.		\$62,00	\$144,08
III. Tomate redondo x 1 kg.		\$135,00	\$314,71
IV. Zanahoria x 1 kg.		\$75,00	\$141,99
V. Naranja x 1 kg.		\$55,00	\$133,71

Ministerio de Producción,  
Ciencia y Tecnología

**Santa Fe**  
Provincia

# 4) Lácteos



PRODUCTOS	PRODUCTOR	INDUSTRIA	MAYORISTA	MINORISTA
I. Leche sachet entera x 1 lt.	\$50,51			\$161,40
II. Manteca entera x 200 grs.		\$203,40		\$357,30
III. Crema de leche x 200 cc.		\$105,20		\$283,70

Ministerio de Producción,  
Ciencia y Tecnología

**Santa Fe**  
Provincia



# 5) Panificados

PRODUCTOS	MAYORISTA	MINORISTA
I. Pan x 1 kg.		\$284,915
II. Pan rallado x 500 grs.		\$145,40

# 1) Almacén

\*LA VARIACIÓN ES DE INDUSTRIA A MINORISTA

PRODUCTOS	PORCENTAJE DE MARGINACIÓN DE INDUSTRIA A MAYORISTA	PORCENTAJE DE MARGINACIÓN DE MAYORISTA A MINORISTA	VARIACIÓN CON MES ANTERIOR
I. Aceite girasol x 1,5 lt.		104,38%	
II. Polenta x 500 grs.	23,80%	38,40%	
III. Arroz Largo Fino x 500 grs.		73,20%	
IV. Fideos secos Spaguetti x 500 grs.		29,10% *	
V. Lentejas x 400 grs.	8,70%	58,50%	
VI. Harina de trigo 000 x 1 kg.		24,80%	
VII. Harina de trigo 0000 x 1 kg.			

Ministerio de Producción,  
Ciencia y Tecnología

**Santa Fe**  
Provincia

## 2) Carnicería

PRODUCTOS	PORCENTAJE DE MARGINACIÓN DE PRODUCTOR A ABASTECEDORA	PORCENTAJE DE MARGINACIÓN DE ABASTECEDORA A MINORISTA	VARIACIÓN CON MES ANTERIOR
I. Carne picada común x 1 kg.	133,61%	15,50%	
II. Pulpa x 1 kg.	133,61%	87,90%	
III. Costeletas x 1 kg.	133,61%	53,70%	
IV. Pollo entero x 1 kg.		22,20%	
V. Salchichas x 6 un.			

Ministerio de Producción,  
Ciencia y Tecnología

**Santa Fe**  
Provincia



### 3) Frutas y verduras

PRODUCTOS	PORCENTAJE DE MARGINACIÓN DE PRODUCTOR A MERCADO	PORCENTAJE DE MARGINACIÓN DE MERCADO A MINORISTA	VARIACIÓN CON MES ANTERIOR
I. Papa negra x 1 kg.		69,60%	
II. Calabaza x 1 kg.		132,38%	
III. Tomate redondo x 1 kg.		133,12%	
IV. Zanahoria x 1 kg.		89,32%	
V. Naranja x 1 kg.		143,11%	

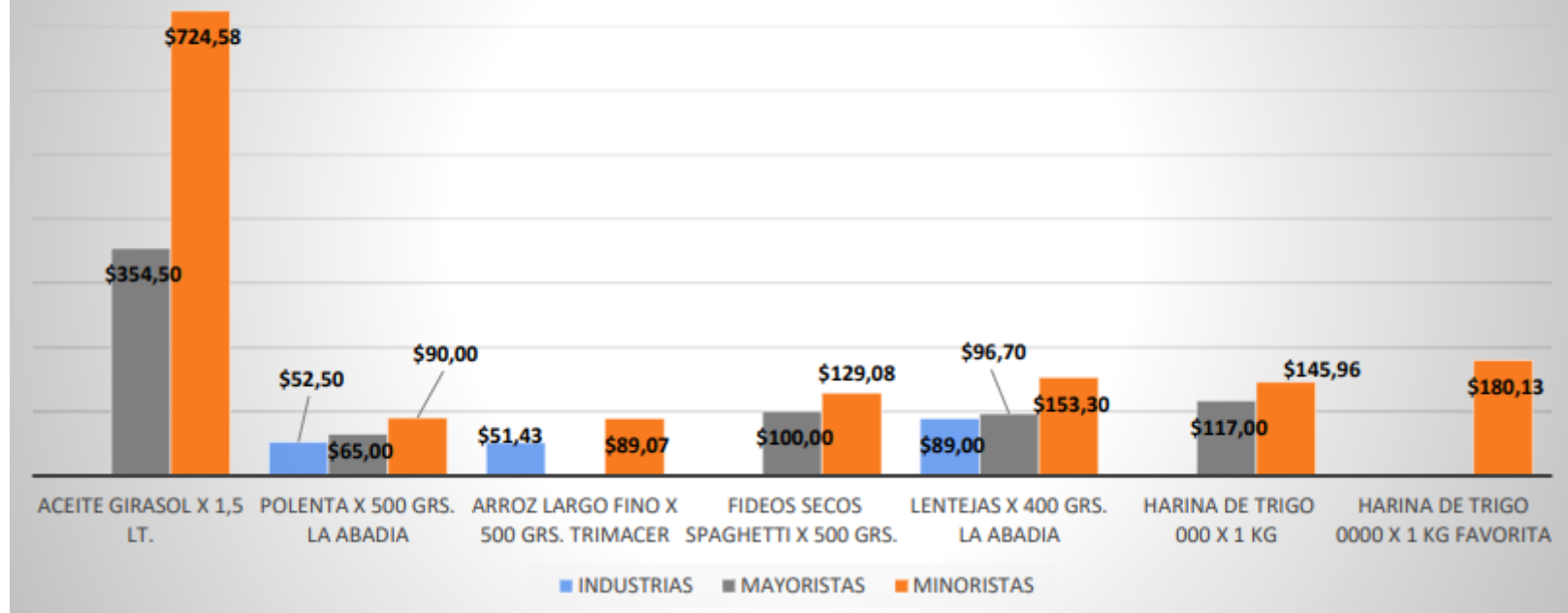
## 4) Lácteos

PRODUCTOS	PORCENTAJE DE MARGINACIÓN DE INDUSTRIA A MAYORISTA	PORCENTAJE DE MARGINACIÓN DE MAYORISTA A MINORISTA	VARIACIÓN CON MES ANTERIOR
I. Leche sachet entera x 1 lt.		219,61%	
II. Manteca entera x 200 grs.		75,60%	
III. Crema de leche x 200 cc.		169,70%	

Ministerio de Producción,  
Ciencia y Tecnología

**Santa Fe**  
Provincia

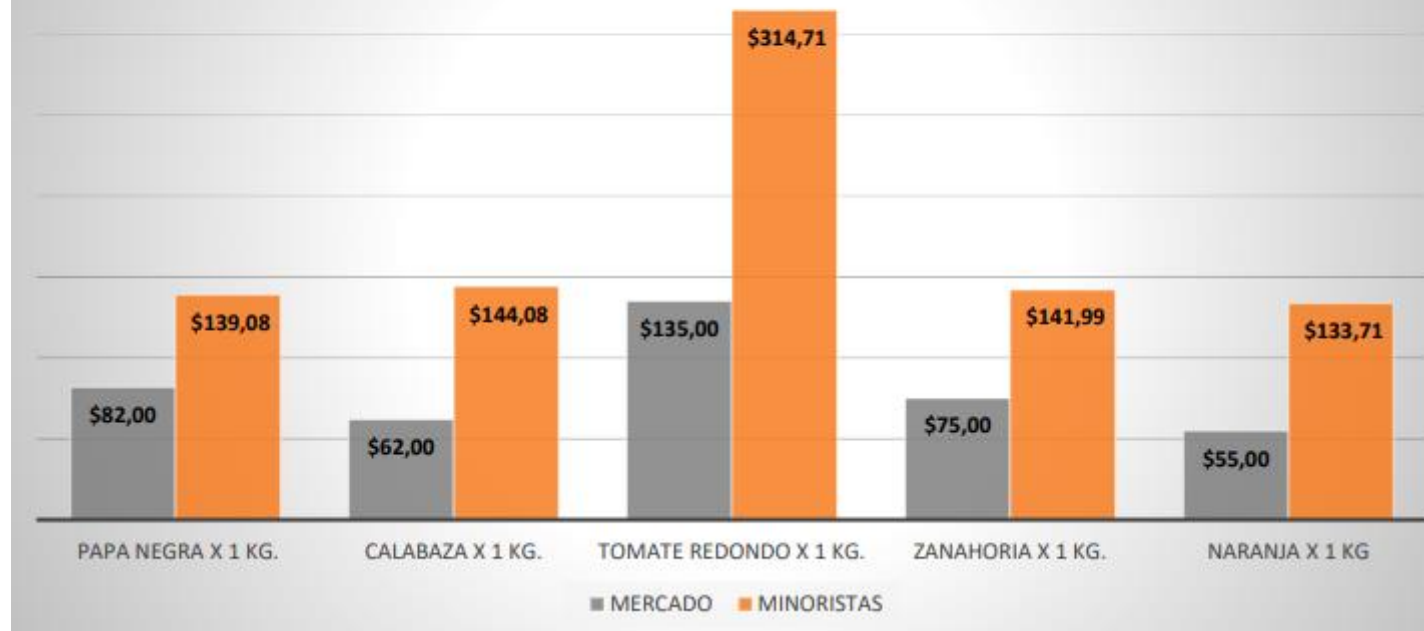
## Precio del rubro almacén por eslabón



Ministerio de Producción,  
Ciencia y Tecnología

**Santa Fe**  
Provincia

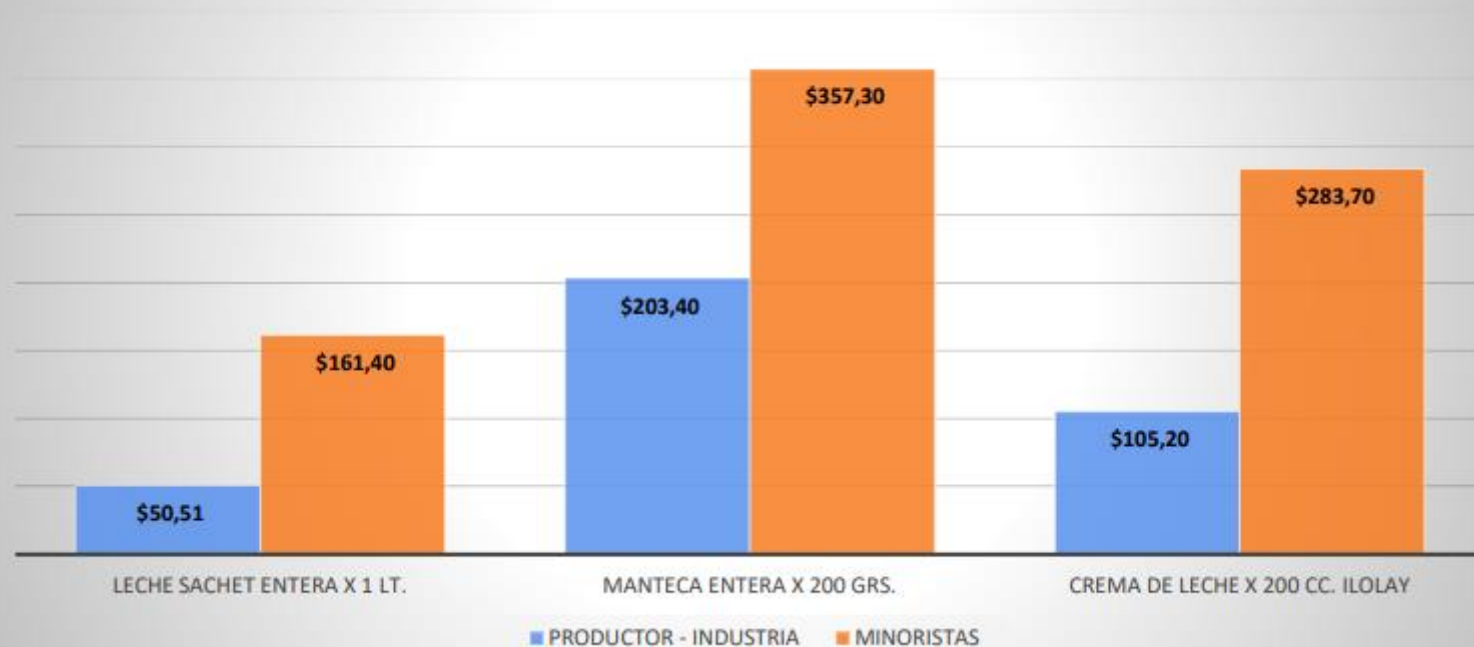
## Precios promedio del rubro verdulería por eslabón



Ministerio de Producción,  
Ciencia y Tecnología

**Santa Fe**  
Provincia

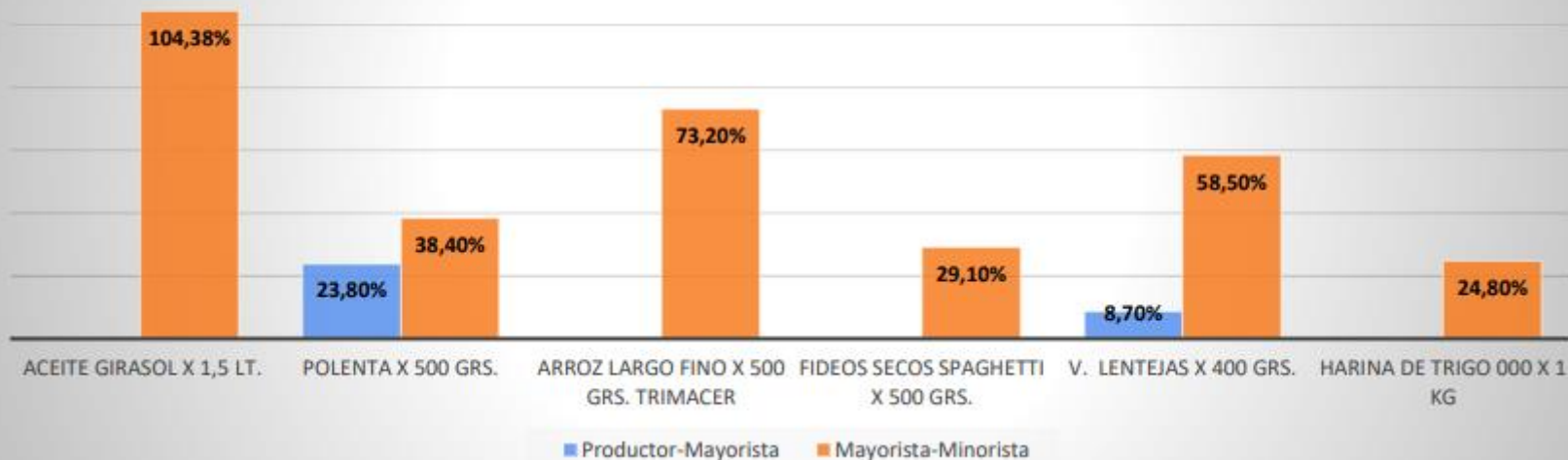
## Promedio del rubro lácteo por eslabón



Ministerio de Producción,  
Ciencia y Tecnología

**Santa Fe**  
Provincia

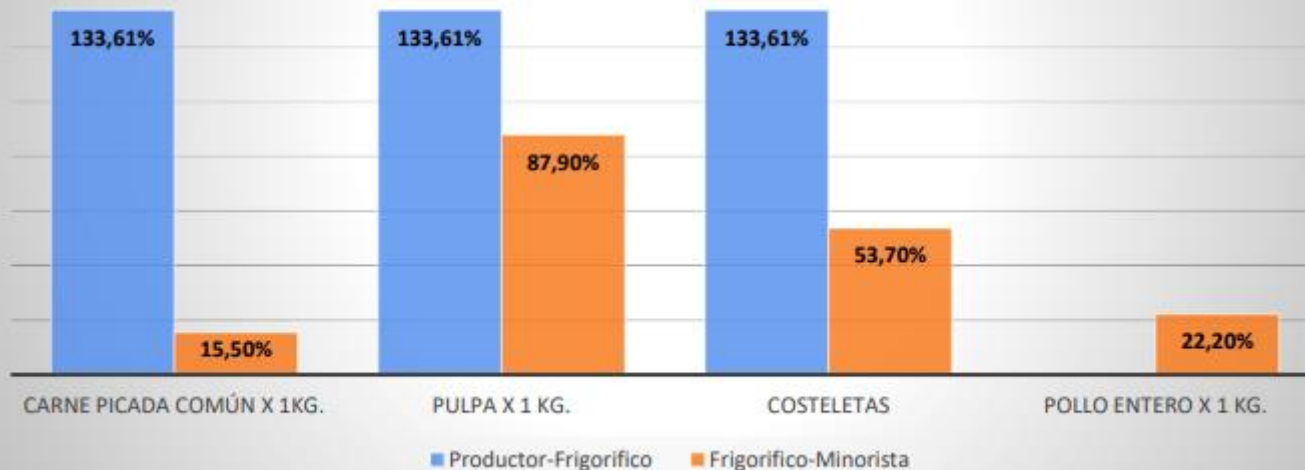
## Variación porcentual del rubro almacén respecto al eslabón anterior



Ministerio de Producción,  
Ciencia y Tecnología

**Santa Fe**  
Provincia

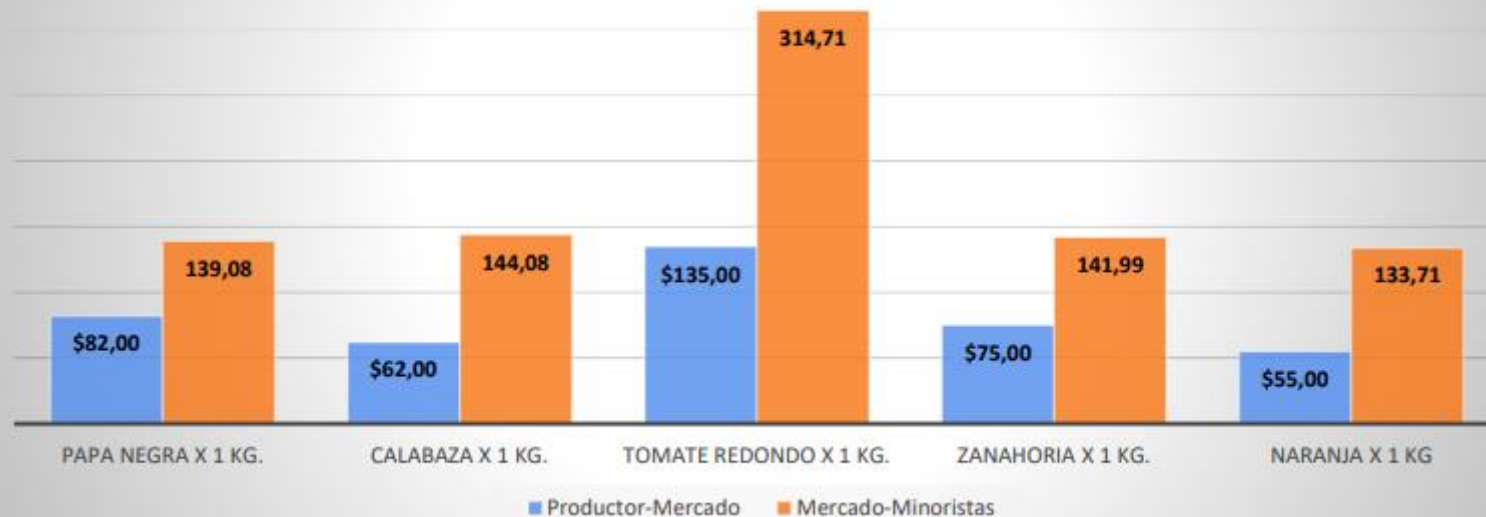
## Variación porcentual del rubro carnicería respecto al eslabón anterior



Ministerio de Producción,  
Ciencia y Tecnología

**Santa Fe**  
Provincia

## Variación porcentual del rubro verdulería respecto al eslabón anterior

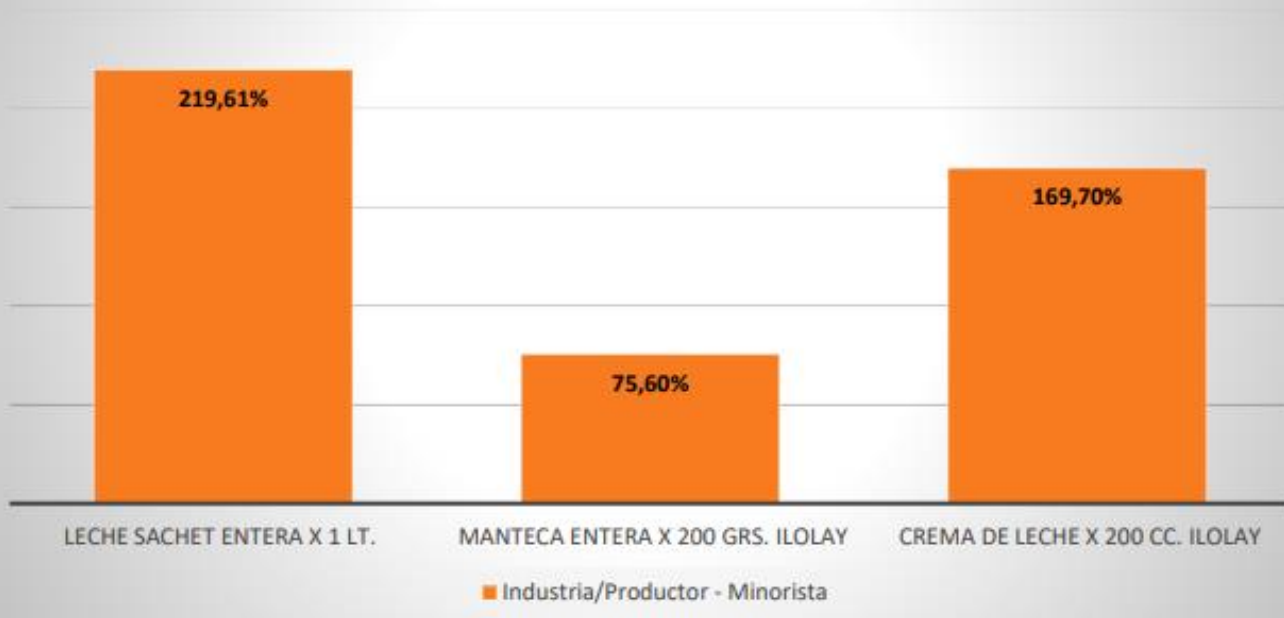


Ministerio de Producción,  
Ciencia y Tecnología

**Santa Fe**  
Provincia



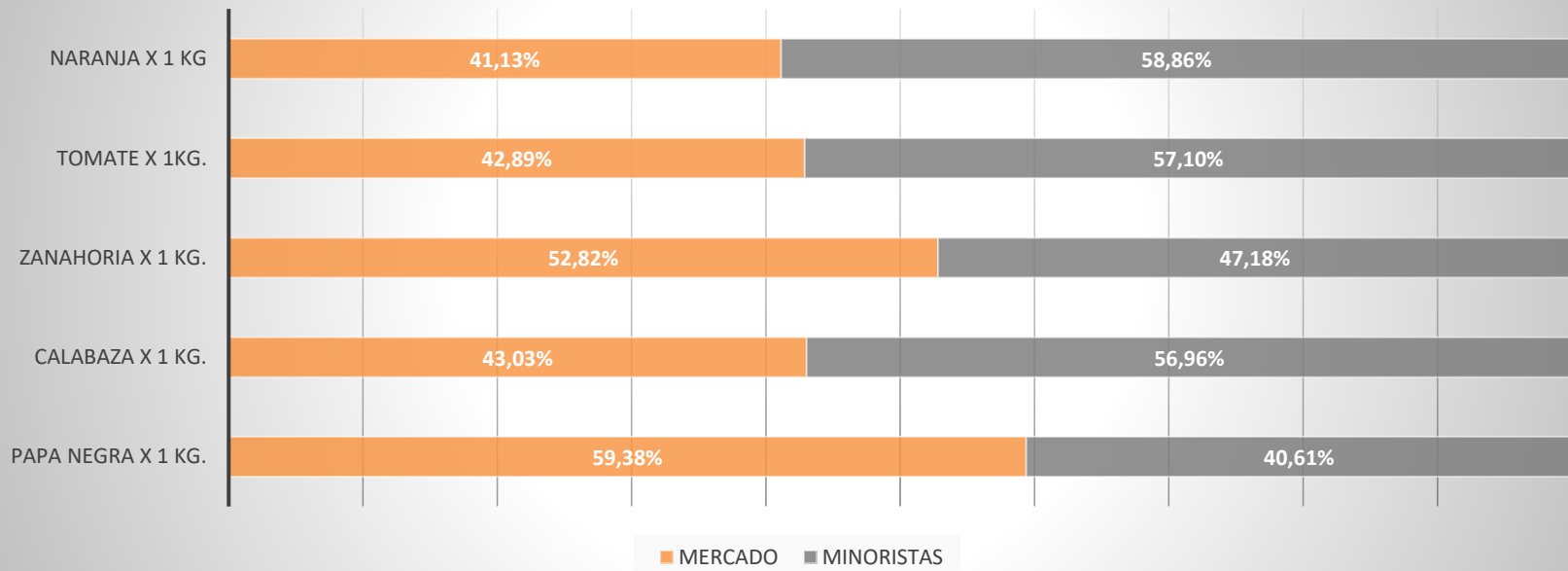
## Variación del rubro lácteo respecto al eslabón anterior



Ministerio de Producción,  
Ciencia y Tecnología

**Santa Fe**  
Provincia

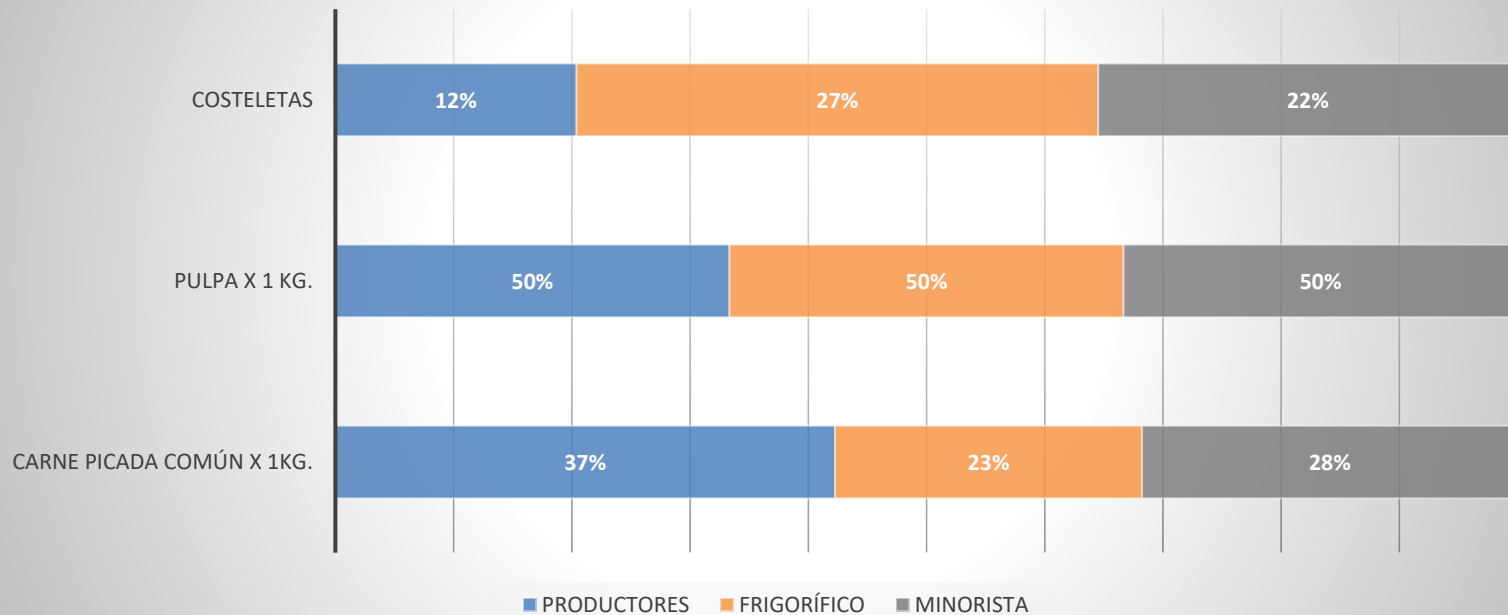
## Sector verdulería - Participación por eslabón en el precio final



Ministerio de Producción,  
Ciencia y Tecnología

**Santa Fe**  
Provincia

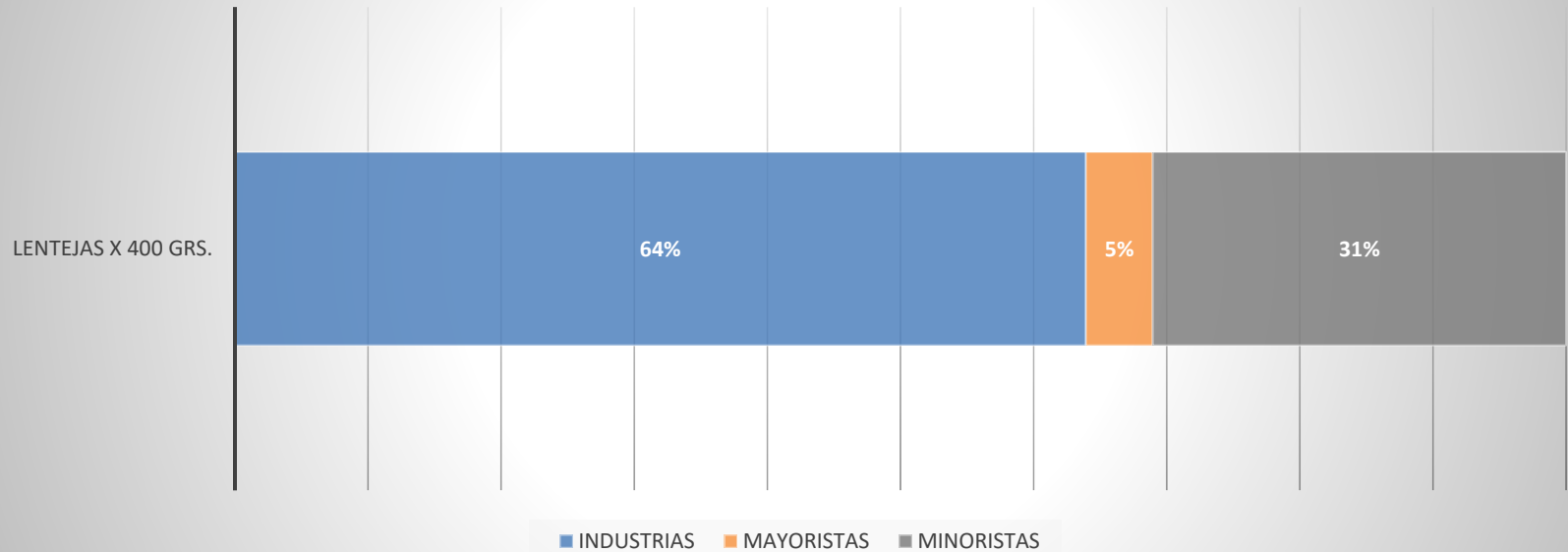
## Sector carnicería - Participación por eslabón en el precio final



Ministerio de Producción,  
Ciencia y Tecnología

**Santa Fe**  
Provincia

## Sector almacén - Participación por eslabón en el precio final



Durante el mes de agosto, en el caso particular de la leche, se presentó una variación del 7,14% con respecto al mes de julio.

Dentro del rubro almacén, en el sector minorista, el aceite de girasol tuvo una variación del 0,42% respecto del mes de Julio, la polenta aumentó un 6,20%, los fideos secos aumentaron un 25,81%, la harina de trigo 0000 aumentó 21,63%.

En el caso de panificados, la variación Julio-Agosto para el kilo de pan fue del 7,41%.



## Variaciones de precios de productos seleccionados de la canasta básica

Dentro del rubro de frutas y verduras, el tomate aumentó tuvo una variación del 100% respecto al mes anterior, junto con la papa negra con una variación del 55,89%. La calabaza subió un 18,02%, la zanahoria bajó un 2,99% y la naranja tuvo una variación del 31,75%.

Las hortalizas fueron las que más aumentaron sus precios: las cebollas, los tomates, la remolacha al igual que las lechugas y los repollos. Se presentaron algunas reducciones de precio en aquellos productos que no son los de mayor consumo como ser el pimiento, la espinaca, la zanahoria, la acelga y el chócolo mazorca, entre otros.

En el rubro carnicería dentro del sector minorista se registraron variaciones leves en productos y cortes determinados respecto al mes de Julio. La carne picada común bajó un 6,22%, la pulpa aumentó un 17% mientras que el pollo presentó un aumento del 6%. Los aumentos más moderados se vieron en carne vacuna contenido por la caída del precio de la hacienda en el Mercado Agroganadero de Cañuelas.

# Santa Fe

## Provincia

