

Octubre 2022

# Observatorio de precios

Ministerio de Producción, Ciencia y  
Tecnología

**Santa Fe**  
Provincia



## Promedio de precios octubre 2022

# 1) Almacén



PRODUCTOS	INDUSTRIA	MAYORISTA	MINORISTA
I. Aceite girasol x 1,5 lt.	\$236,89	\$405,35	\$779,90
II. Polenta x 500 grs.	\$54,95	\$85,00	\$115,54
III. Arroz Largo Fino x 500 grs.	\$53,24	\$70,03	\$95,00
IV. Fideos secos Spaguetti x 500 grs.		\$125,00	\$162,71
V. Lentejas x 400 grs.	\$194,96	\$185,06	\$193,09
VI. Harina de trigo 000 x 1 kg.	\$58,94	\$138,00	\$167,45
VII. Harina de trigo 0000 x 1 kg.	\$81,37		\$180,09

Ministerio de Producción,  
Ciencia y Tecnología

**Santa Fe**  
Provincia

## 2) Carnes y embutidos



PRODUCTOS	PRODUCTOR	FRIG/ABAST *	MINORISTA
I. Carne picada común x 1 kg.	\$302,00	\$641	\$738,78
II. Pulpa x 1 kg.	\$302,00	\$641	\$1,302,30
III. Costeletas X 1 kg.	\$302,00	\$641	\$1,106,44
IV. Pollo entero x 1 kg.			\$508,70

\*FRIGORÍFICO / ABASTECEDORA

PRODUCTOS	MAYORISTA	MINORISTA
I. Salchichas x 6 un.	\$247,44	\$313,65

Ministerio de Producción,  
Ciencia y Tecnología

**Santa Fe**  
Provincia

### 3) Frutas y verduras



PRODUCTOS	PRODUCTOR	MAYORISTA	MINORISTA
I. Papa negra x 1 kg.		\$100,00	\$213,25
II. Calabaza x 1 kg.		\$105,00	\$235,99
III. Tomate redondo x 1 kg.		\$110,00	\$277,66
IV. Zanahoria x 1 kg.		\$50,00	\$136,41
V. Naranja x 1 kg.		\$55,00	\$139,58

Ministerio de Producción,  
Ciencia y Tecnología

**Santa Fe**  
Provincia

# 4) Lácteos



PRODUCTOS	PRODUCTOR	INDUSTRIA	MAYORISTA	MINORISTA
I. Leche sachet entera x 1 lt.	\$55,50	\$97,66	\$160,00	\$190,00
II. Manteca entera x 200 grs.		\$216,20		\$397,88
III. Crema de leche x 200 cc.		\$133,46		\$243,60

Ministerio de Producción,  
Ciencia y Tecnología

**Santa Fe**  
Provincia



## 5) Panificados

PRODUCTOS	MAYORISTA	MINORISTA
I. Pan x 1 kg.		\$303,96
II. Pan rallado x 500 grs.		\$167,37

Ministerio de Producción,  
Ciencia y Tecnología

**Santa Fe**  
Provincia

# 1) Almacén

PRODUCTOS	PORCENTAJE DE MARGINACIÓN DE INDUSTRIA A MAYORISTA	PORCENTAJE DE MARGINACIÓN DE MAYORISTA A MINORISTA	VARIACIÓN CON MES ANTERIOR
I. Aceite girasol x 1,5 lt.	71%	92,40%	-3,56%
II. Polenta x 500 grs.	55%	35,94%	44,61%
III. Arroz Largo Fino x 500 grs.	41%	26,62%	4,91%
IV. Fideos secos Spaguetti x 500 grs.		30,18%	36,16%
V. Lentejas x 400 grs.	48%	4,34%	8,65%
VI. Harina de trigo 000 x 1 kg.	134%	21,34%	8,10%
VII. Harina de trigo 0000 x 1 kg.		121,33%	0,58%

Ministerio de Producción,  
Ciencia y Tecnología

**Santa Fe**  
Provincia

## 2) Carnicería

PRODUCTOS	PORCENTAJE DE MARGINACIÓN DE PRODUCTOR A ABASTECEDORA	PORCENTAJE DE MARGINACIÓN DE ABASTECEDORA A MINORISTA	VARIACIÓN CON MES ANTERIOR
I. Carne picada común x 1 kg.	112,25%	15,25%	-13,63%
II. Pulpa x 1 kg.	112,25%	103,17%	-0,72%
III. Costeletas x 1 kg.	112,25%	72,61%	-0,81%
IV. Pollo entero x 1 kg.			3,63%

PRODUCTOS	PORCENTAJE DE MARGINACIÓN DE PRODUCTOR A FRIGORÍFICO	PORCENTAJE DE MARGINACIÓN DE FRIGORÍFICO A MINORISTA	VARIACIÓN CON MES ANTERIOR
I. Salchichas x 6 un.		27,00%	10,58%

Ministerio de Producción,  
Ciencia y Tecnología

**Santa Fe**  
Provincia



### 3) Frutas y verduras

PRODUCTOS	PORCENTAJE DE MARGINACIÓN DE PRODUCTOR A MERCADO	PORCENTAJE DE MARGINACIÓN DE MERCADO A MINORISTA	VARIACIÓN CON MES ANTERIOR
I. Papa negra x 1 kg.		113,25%	0,98%
II. Calabaza x 1 kg.		124,75%	41,24%
III. Tomate redondo x 1 kg.		152,42%	-7,25%
IV. Zanahoria x 1 kg.		172,82%	5,74%
V. Naranja x 1 kg.		153,79%	4,49%

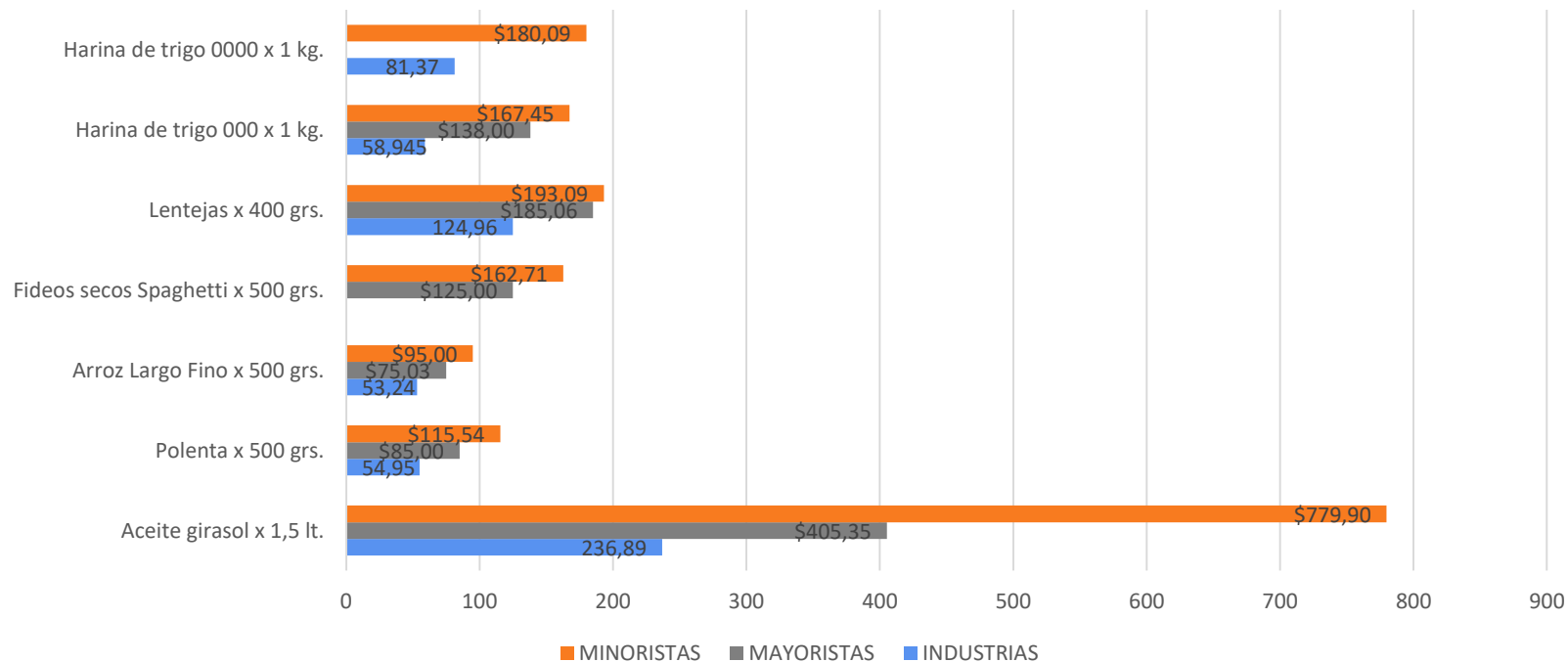
Ministerio de Producción,  
Ciencia y Tecnología

**Santa Fe**  
Provincia

## 4) Lácteos

PRODUCTOS	PORCENTAJE DE MARGINACIÓN DE INDUSTRIA A MAYORISTA	PORCENTAJE DE MARGINACIÓN DE MAYORISTA A MINORISTA	VARIACIÓN CON MES ANTERIOR
I. Leche sachet entera x 1 lt.	64%	19,00%	8,43%
II. Manteca entera x 200 grs.		84,03%	3,61%
III. Crema de leche x 200 cc.		82,53%	-14,68%

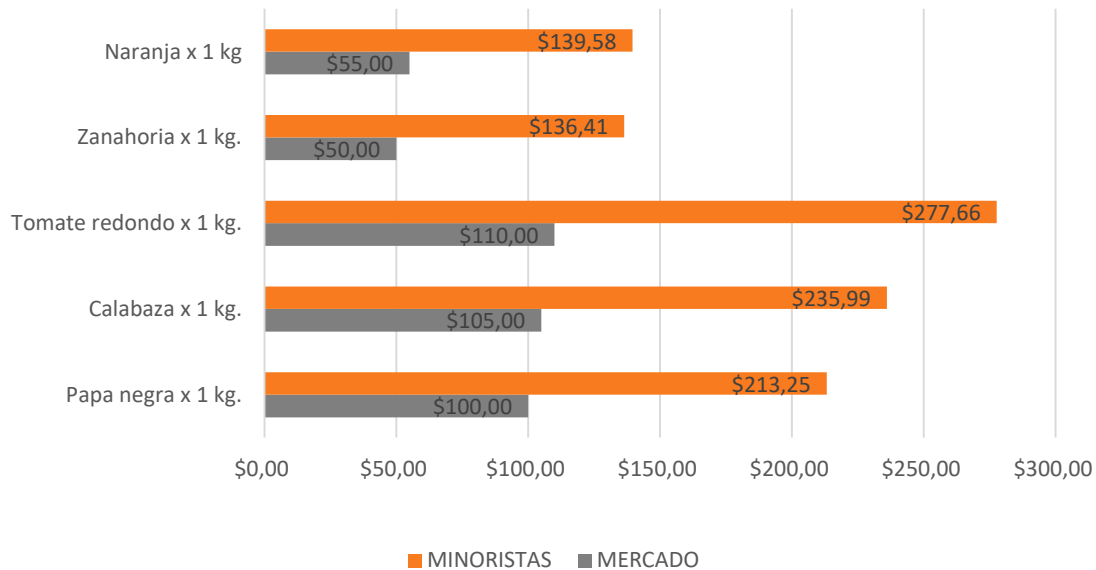
## Precios promedios del rubro almacén por eslabón



Ministerio de Producción,  
Ciencia y Tecnología

Santa Fe  
Provincia

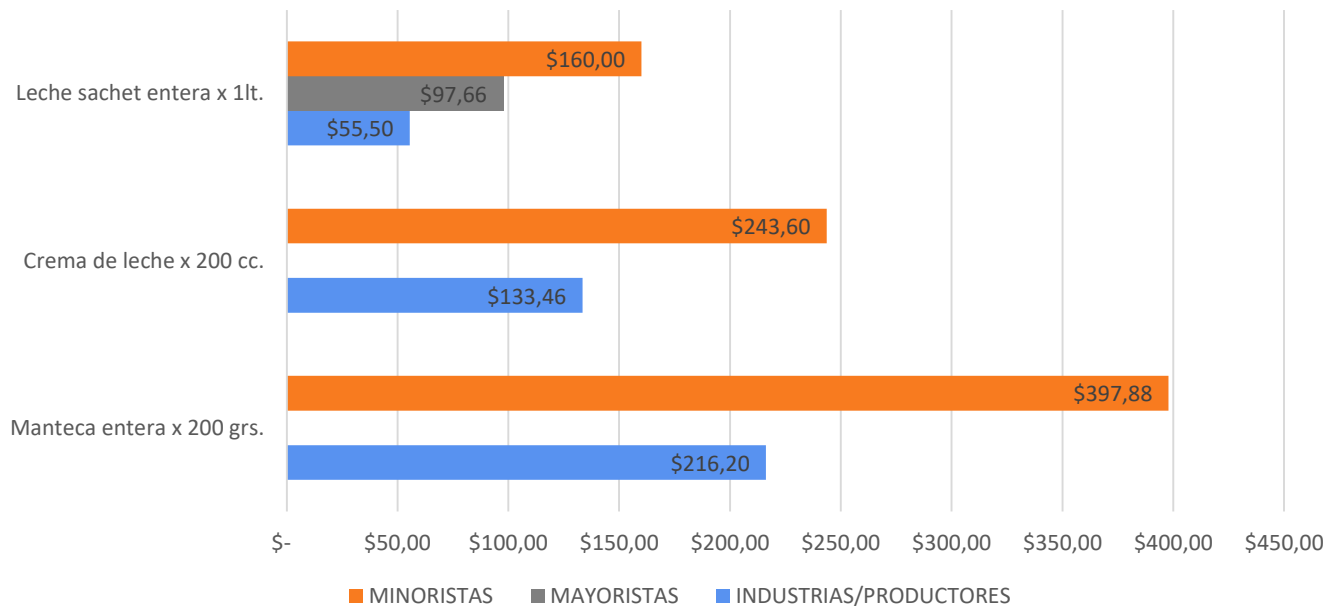
## Precio promedio del rubro verdulería por eslabón



Ministerio de Producción,  
Ciencia y Tecnología

Santa Fe  
Provincia

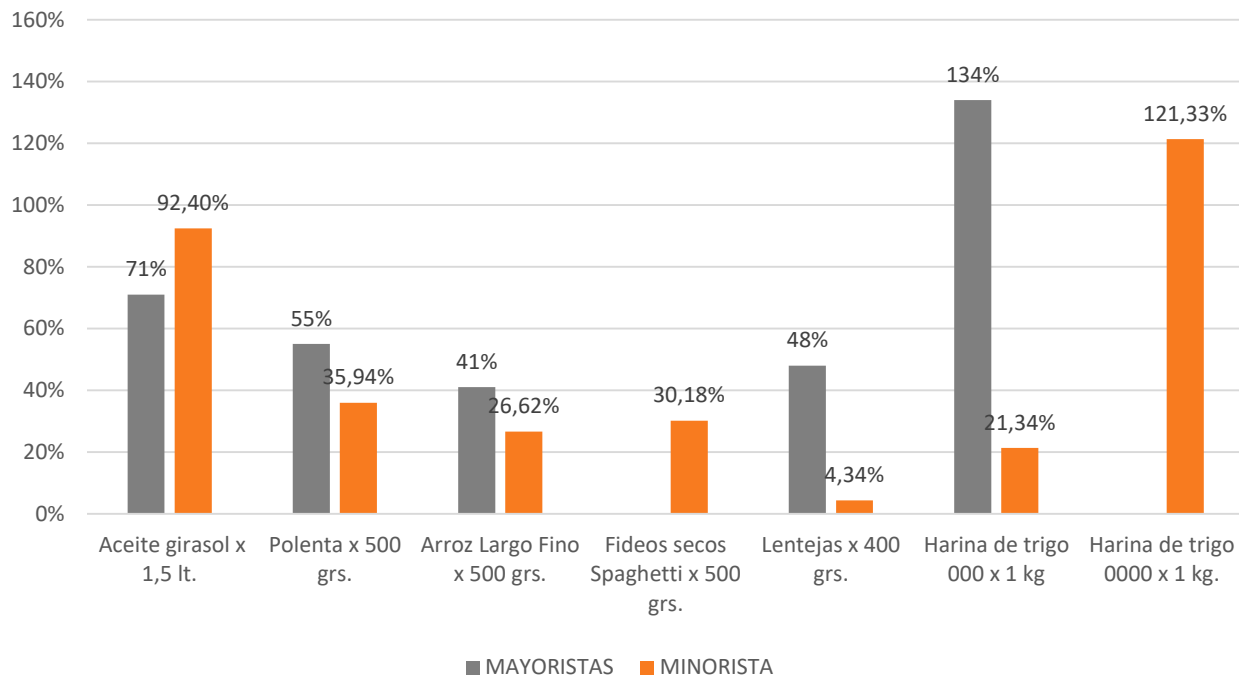
## Precios promedios del rubro lácteos por eslabón



Ministerio de Producción,  
Ciencia y Tecnología

**Santa Fe**  
Provincia

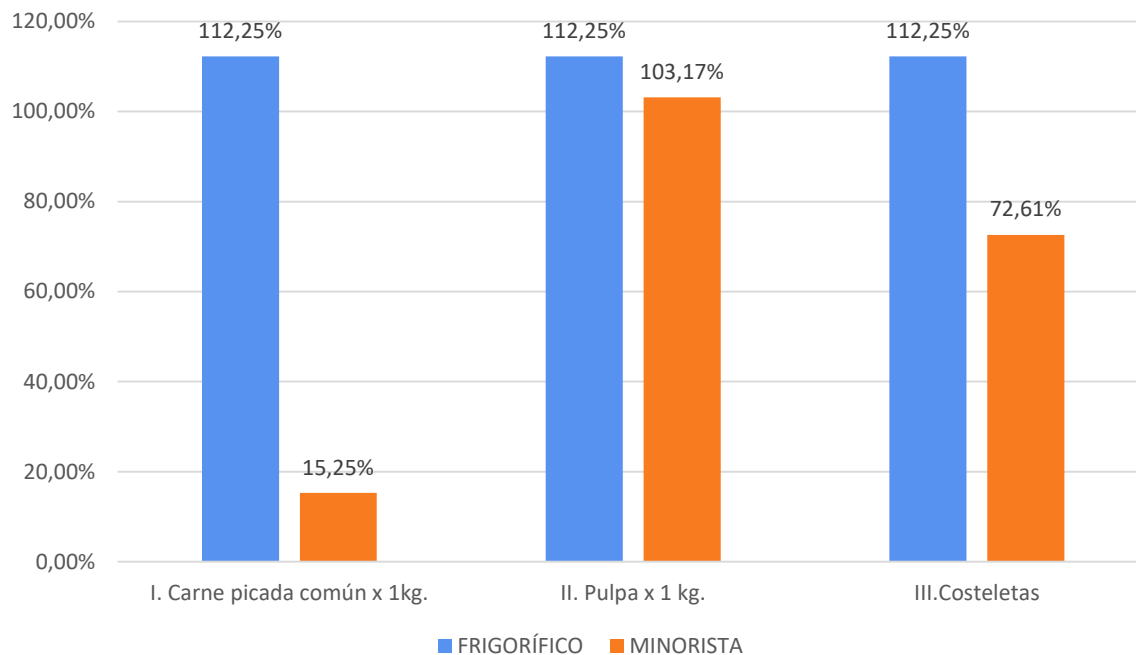
## Variación porcentual del rubro almacén respecto al eslabón anterior



Ministerio de Producción,  
Ciencia y Tecnología

Santa Fe  
Provincia

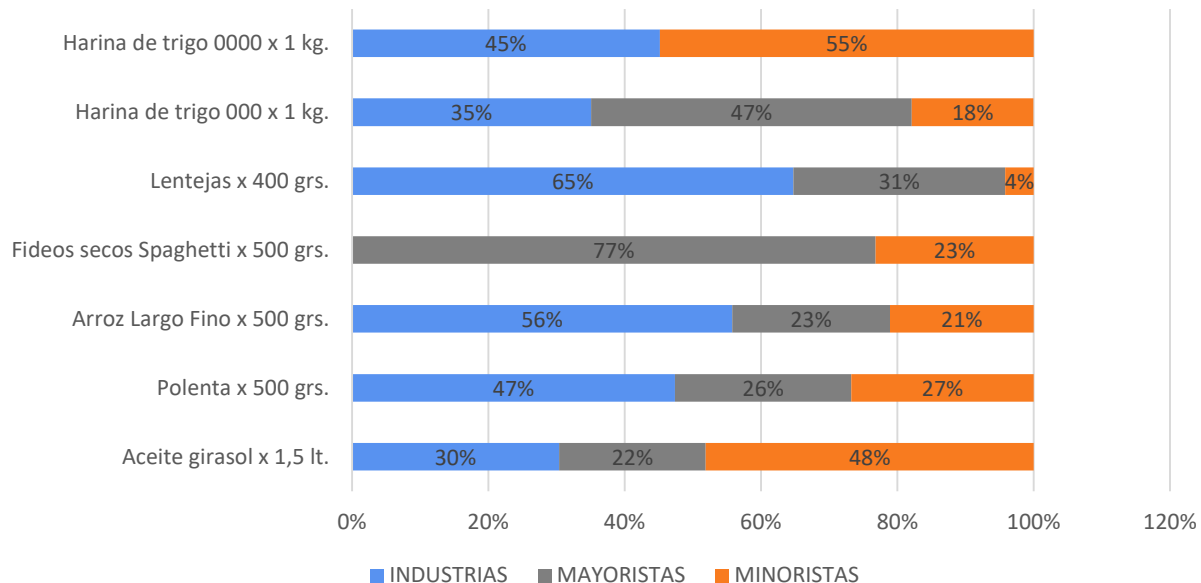
### Variación porcentual del rubro carnicería con respecto al eslabón anterior



Ministerio de Producción,  
Ciencia y Tecnología

**Santa Fe**  
Provincia

## Participación por eslabón en el precio final del rubro almacén

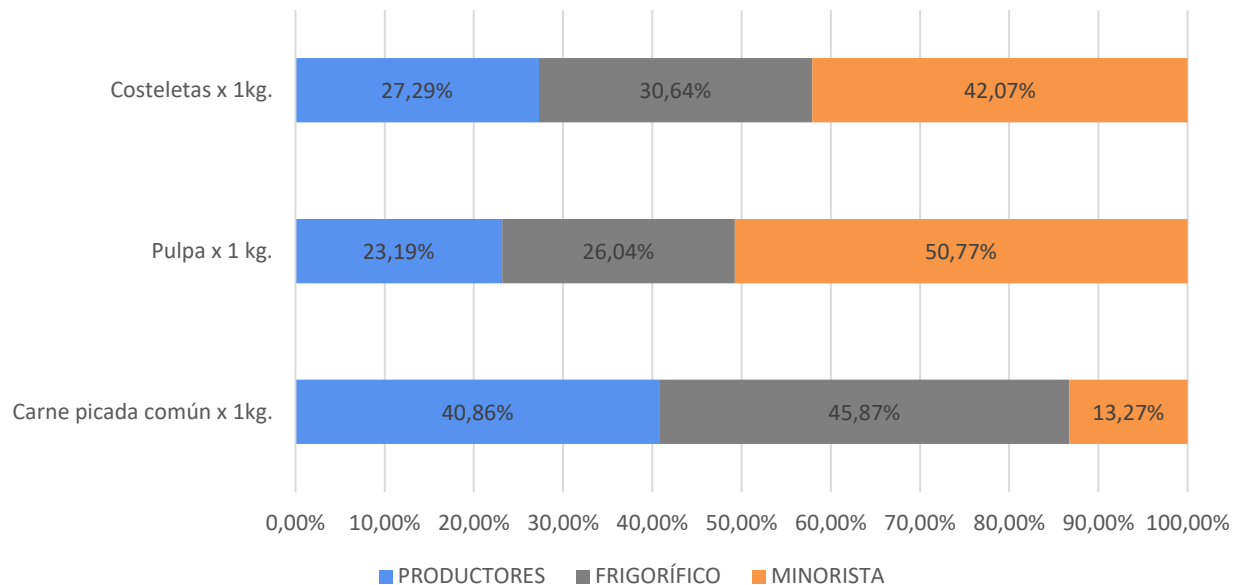


Ministerio de Producción,  
Ciencia y Tecnología

Santa Fe  
Provincia



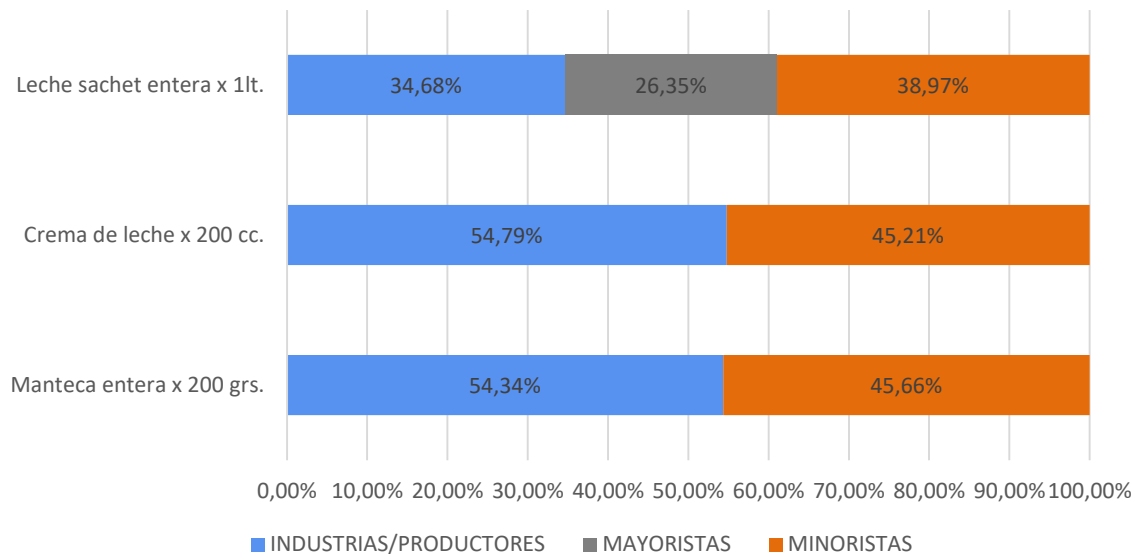
## Participación por eslabón en el precio final del rubro carnicería



Ministerio de Producción,  
Ciencia y Tecnología

**Santa Fe**  
Provincia

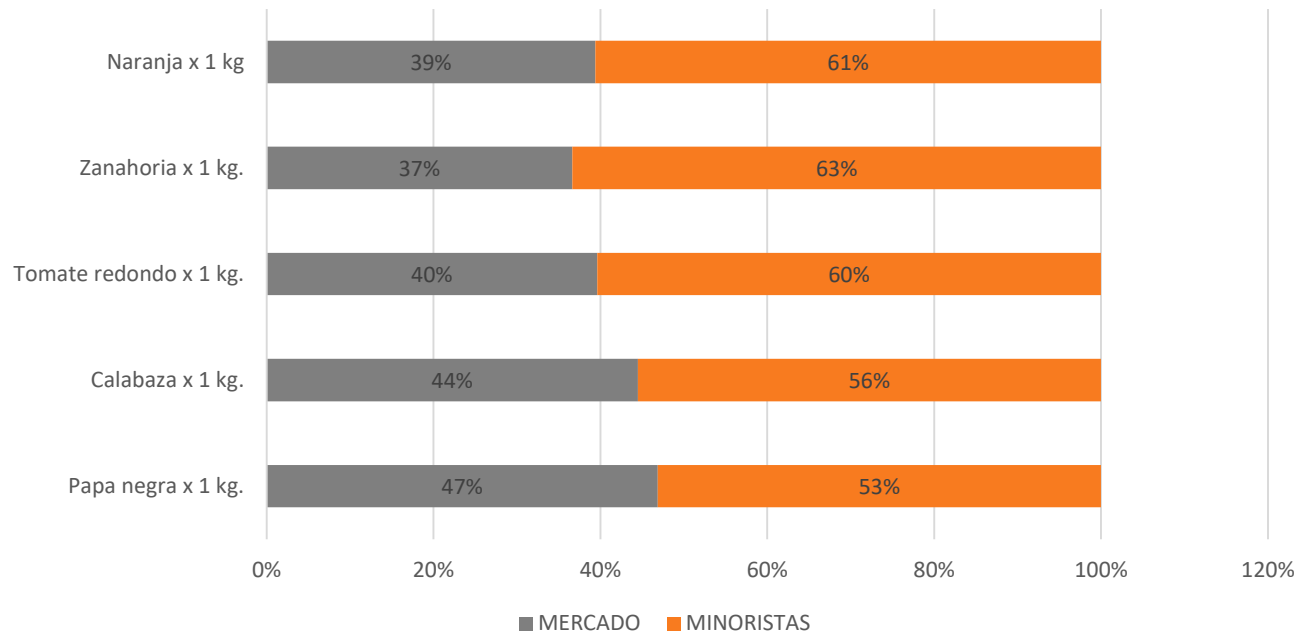
## Participación por eslabón en el precio final del rubro lácteo



Ministerio de Producción,  
Ciencia y Tecnología

**Santa Fe**  
Provincia

## Participación por eslabón en el precio final del rubro verdulería



Ministerio de Producción,  
Ciencia y Tecnología

**Santa Fe**  
Provincia

**Productos de almacén:** A lo largo de la cadena de comercialización el aceite de girasol de 1,5 l. presentó una variación del sector de industria a mayorista del 71%, del comercio mayorista 92,4%; la polenta por 500gr. presentó una variación de industrias a mayoristas del 55%; los fideos secos Spaghetti por 500gr. del comercio mayorista al comercio minorista presentó una variación del 30,18%; las lentejas presentaron una variación del 48% entre industrias y mayoristas y del comercio mayorista al comercio minorista tuvo una variación del 4,34%; la harina 000 por kg. de industrias a comercios mayorista presentó una variación del 134% y del sector mayorista a los comercios minoristas el 21,34%.



## Variaciones de precios de productos seleccionados de la canasta básica

**Frutas y hortalizas:** las variaciones de precios de productores hacia el rubro minorista fueron las siguientes: la papa negra presentó una variación del 113,25%; la calabaza varió un 124,75%; el tomate redondo un 152,42%; la zanahoria significó un aumento del 172,82% y la naranja implicó una suba del 153,79%.

**Productos lácteos:** desde la industria hacia el sector minorista se presentaron las siguientes variaciones: el precio del sachet de leche por 1 lt. tuvo un aumento del 242%; en el caso de la manteca por 200 gr. la variación fue del 78,18% ; la crema de leche de 200cc del 66,77%.

**Carnes:** el precio de la carne picada común hacia el frigorífico aumentó un 112,25% y la variación desde el frigorífico hacia el rubro minorista (carnicerías) varió un 15,25%. En el caso de la pulpa la variación del precio del 112,25% y hacia el rubro minorista del 103,1%. Por su parte, las costeletas la variación del precio del animal en pie hacia el frigorífico presentó una variación del 112,2% y hacia el comercio minorista del 72,6%.



## Información al consumidor

### ALMACÉN

Según el informe del BCRA por heladas y sequías se confirma que 400.000ha de trigo no serán cosechadas. Santa fe es una de las provincias más afectadas, por tanto, esto explicaría el 184% de aumento desde el sector industrial al sector minorista en el precio de la harina de trigo.

Respecto al aceite de girasol, por medio de la resolución 753/2022 que dispuso el Ministerio de Economía de la Nación publicada en el boletín oficial se buscará garantizar el abastecimiento interno y asegurar precios justos y razonables para los consumidores.

### LÁCTEOS

En el sector lechero, se afirma que si bien el litro de leche ronda los \$55 en promedio, debido a los altos costos operativos de los tambos (altas cotizaciones de maíz y soja), el precio adecuado debería ser de al menos \$63, por tanto es posible ver incrementado el precio del litro de leche en los próximos meses.

### VERDURAS

De acuerdo con el Indec, hubo un incremento del 110% del precio de la papa en octubre respecto a septiembre. En santa fe, el precio de la papa se vio afectado a la suba por una caída en la oferta de papa de Córdoba. Es posible que se sostenga en el tiempo.

### PANIFICADOS

Si bien el precio del pan respecto al mes anterior no registró aumentos considerables, se estima que para las próximas semanas, debido a la inflación y al aumento de los costos de materias primas, se registre un aumento que rondaría el 15% según Jorge Spasich del Centro Industrial de Panaderos de Santa Fe.

# Santa Fe

## Provincia

