

Noviembre 2022

Observatorio de precios

Ministerio de Producción, Ciencia y
Tecnología

Santa Fe
Provincia

Promedio de precios noviembre 2022

1) Almacén



PRODUCTOS	INDUSTRIA	MAYORISTA	MINORISTA
I. Aceite girasol x 1,5 lt.	\$236,89	\$665,98	\$895,00
II. Polenta x 500 grs.	\$66,50		\$80,00
III. Arroz Largo Fino x 500 grs.	\$56,87	\$80,96	\$104,94
IV. Fideos secos Spaguetti x 500 grs.	\$85,54	\$127,05	\$169,55
V. Lentejas x 400 grs.	\$197,50		\$328,50
VI. Harina de trigo 000 x 1 kg.	\$100,05	\$134,99	\$156,00
VII. Harina de trigo 0000 x 1 kg.	\$148,00	\$166,99	\$203,51

Ministerio de Producción,
Ciencia y Tecnología

Santa Fe
Provincia

2) Carnes y embutidos



PRODUCTOS	PRODUCTOR	FRIG/ABAST*	MINORISTA
I. Carne picada común x 1 kg.	\$340,00	\$630	\$820,00
II. Pulpa x 1 kg.	\$340,00	\$630	\$1385,90
III. Costeletas X 1 kg.	\$340,00	\$630	\$1194,50
IV. Pollo entero x 1 kg.			\$520,09
V. Salchichas x 6 un.	\$390,78	\$272,18	\$283,39

*FRIGORÍFICO / ABASTECEDORA

Ministerio de Producción,
Ciencia y Tecnología

Santa Fe
Provincia

3) Frutas y verduras



PRODUCTOS	PRODUCTOR	MAYORISTA	MINORISTA
I. Papa negra x 1 kg.		\$85,00	\$203,80
II. Calabaza x 1 kg.		\$165,00	\$244,70
III. Tomate redondo x 1 kg.		\$110,00	\$169,45
IV. Zanahoria x 1 kg.		\$150,00	\$199,97
V. Naranja x 1 kg.		\$66,00	\$155,99

Ministerio de Producción,
Ciencia y Tecnología

Santa Fe
Provincia

4) Lácteos



PRODUCTOS	PRODUCTOR	INDUSTRIA	DISTRIBUIDORA	MINORISTA
I. Leche sachet entera x 1 lt.	\$58,39	\$104,50	\$160,00	\$200,00
II. Manteca entera x 200 grs.		\$236,00	\$352,10	\$395,77
III. Crema de leche x 200 cc.		\$152,65	\$235,70	\$289,10

Ministerio de Producción,
Ciencia y Tecnología

Santa Fe
Provincia



5) Panificados

PRODUCTOS	MAYORISTA	MINORISTA
I. Pan x 1 kg.		\$334,27
II. Pan rallado x 500 grs.		\$198,86

Ministerio de Producción,
Ciencia y Tecnología

Santa Fe
Provincia

1) Almacén

PRODUCTOS	PORCENTAJE DE MARGINACIÓN DE INDUSTRIA A MAYORISTA	PORCENTAJE DE MARGINACIÓN DE MAYORISTA A MINORISTA	VARIACIÓN CON MES ANTERIOR
I. Aceite girasol x 1,5 lt.	181%	34%	23,46%
II. Polenta x 500 grs.		20%	-26,01%
III. Arroz Largo Fino x 500 grs.	42%	30%	17,96%
IV. Fideos secos Spaguetti x 500 grs.	49%	98%	31,35%
V. Lentejas x 400 grs.		66%	114,36%
VI. Harina de trigo 000 x 1 kg.	35%	16%	13,67%
VII. Harina de trigo 0000 x 1 kg.	13%	8%	11,91%

Ministerio de Producción,
Ciencia y Tecnología

Santa Fe
Provincia

2) Carnicería

PRODUCTOS	PORCENTAJE DE MARGINACIÓN DE PRODUCTOR A ABASTECEDORA	PORCENTAJE DE MARGINACIÓN DE ABASTECEDORA A MINORISTA	VARIACIÓN CON MES ANTERIOR
I. Carne picada común x 1 kg.	85,29%	30,20%	3,60%
II. Pulpa x 1 kg.	85,29%	120,00%	2,51%
III. Costeletas x 1 kg.	85,29%	89,60%	24,19%
IV. Pollo entero x 1 kg.			-6,86%
V. Salchichas x 6 un.		4,10%	3,24%

Ministerio de Producción,
Ciencia y Tecnología

Santa Fe
Provincia

3) Frutas y verduras

PRODUCTOS	PORCENTAJE DE MARGINACIÓN DE PRODUCTOR A MERCADO	PORCENTAJE DE MARGINACIÓN DE MERCADO A MINORISTA	VARIACIÓN CON MES ANTERIOR
I. Papa negra x 1 kg.		139,80%	34,98%
II. Calabaza x 1 kg.		48,30%	69,03%
III. Tomate redondo x 1 kg.		54,00%	-49,78%
IV. Zanahoria x 1 kg.		33,30%	34,82%
V. Naranja x 1 kg.		136,40%	11,11%

Ministerio de Producción,
Ciencia y Tecnología

Santa Fe
Provincia

4) Lácteos

PRODUCTOS	PORCENTAJE DE MARGINACIÓN DE INDUSTRIA A DISTRIBUIDORA	PORCENTAJE DE MARGINACIÓN DE DISTRIBUIDORA A MINORISTA	VARIACIÓN CON MES ANTERIOR
II. Manteca entera x 200 grs.		49,00%	8,61%
III. Crema de leche x 200 cc.		54,00%	1,89%

PRODUCTOS	PORCENTAJE DE MARGINACIÓN DE PRODUCTOR A INDUSTRIA	PORCENTAJE DE MARGINACIÓN DE INDUSTRIA A DISTRIBUIDORA	PORCENTAJE DE MARGINACIÓN DE DISTRIBUIDORA A MINORISTA	VARIACIÓN CON MES ANTERIOR
I. Leche sachet entera x 1 lt.		79,00%	53,00%	5,26%

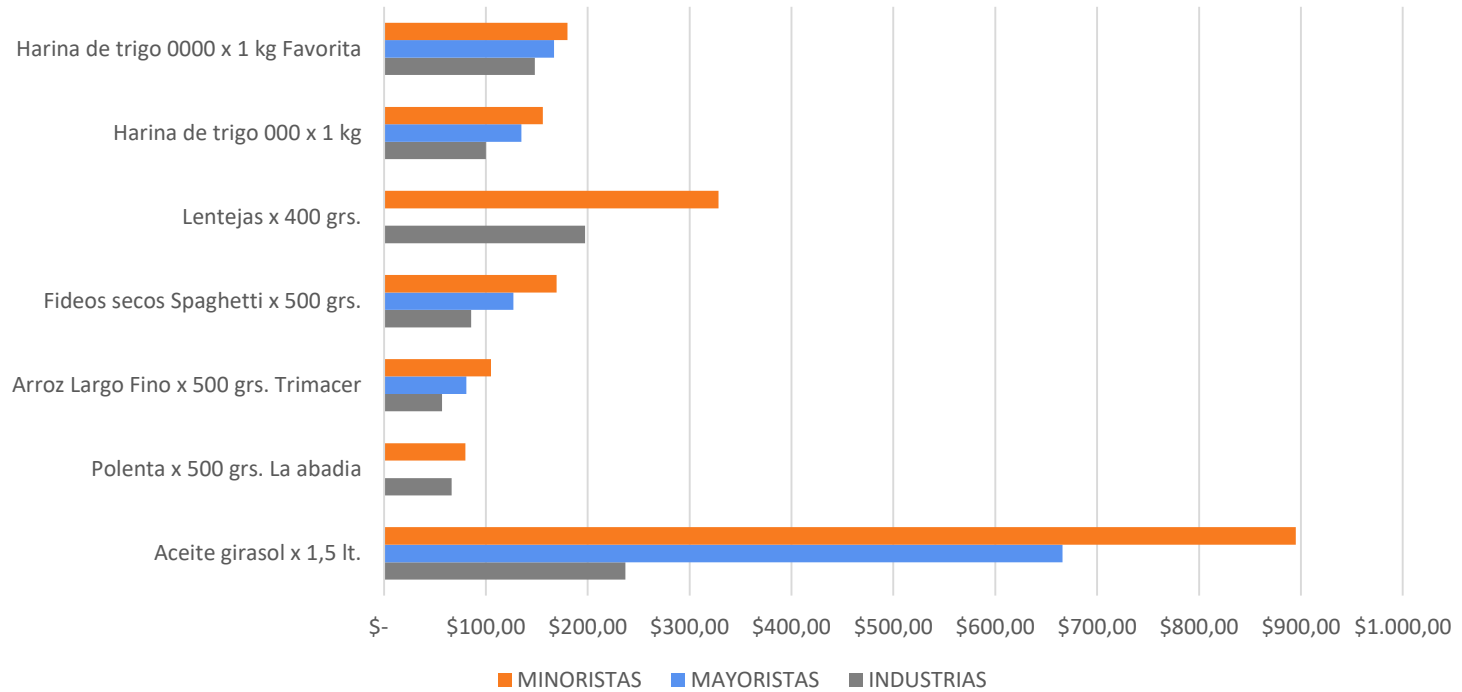
Ministerio de Producción,
Ciencia y Tecnología

Santa Fe
Provincia

4) Pan

PRODUCTOS	PORCENTAJE DE MARGINACIÓN DE MAYORISTA A MINORISTA	VARIACIÓN CON MES ANTERIOR
I. Pan x 1 kg.		27,61%
II. Pan rallado x 500 grs.		7,14%

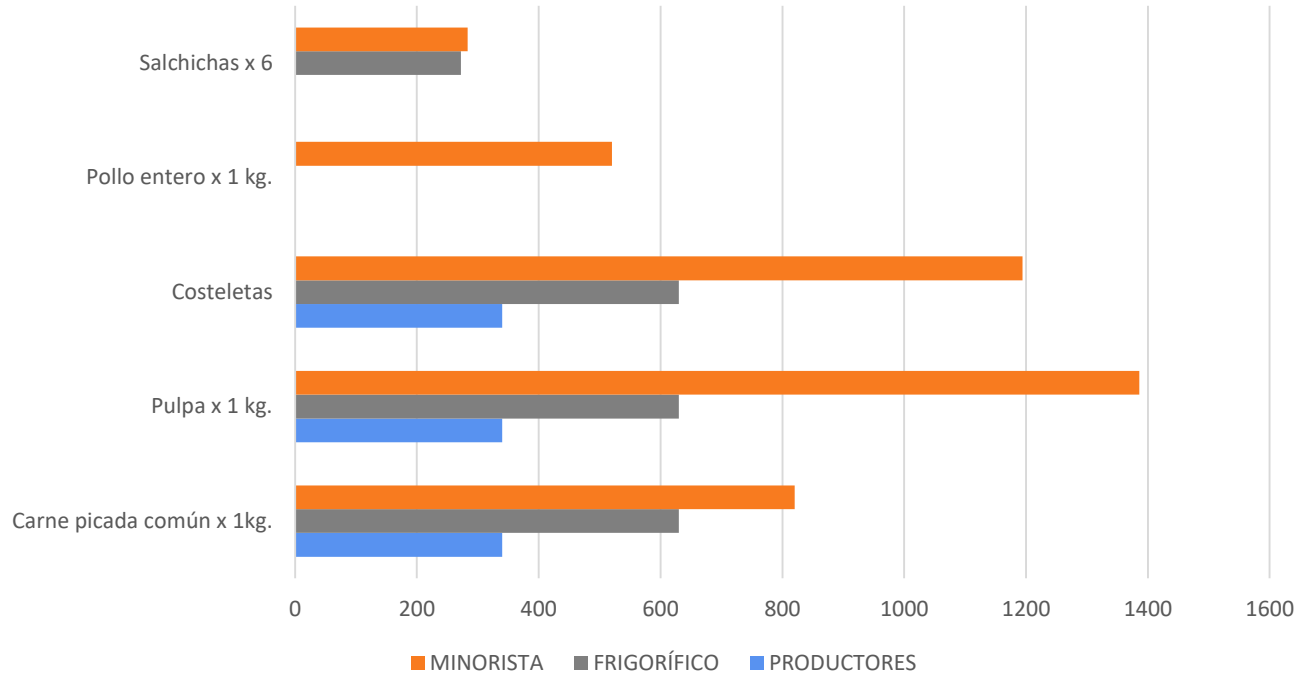
Precio promedio del rubro almacén por eslabón



Ministerio de Producción,
Ciencia y Tecnología

Santa Fe
Provincia

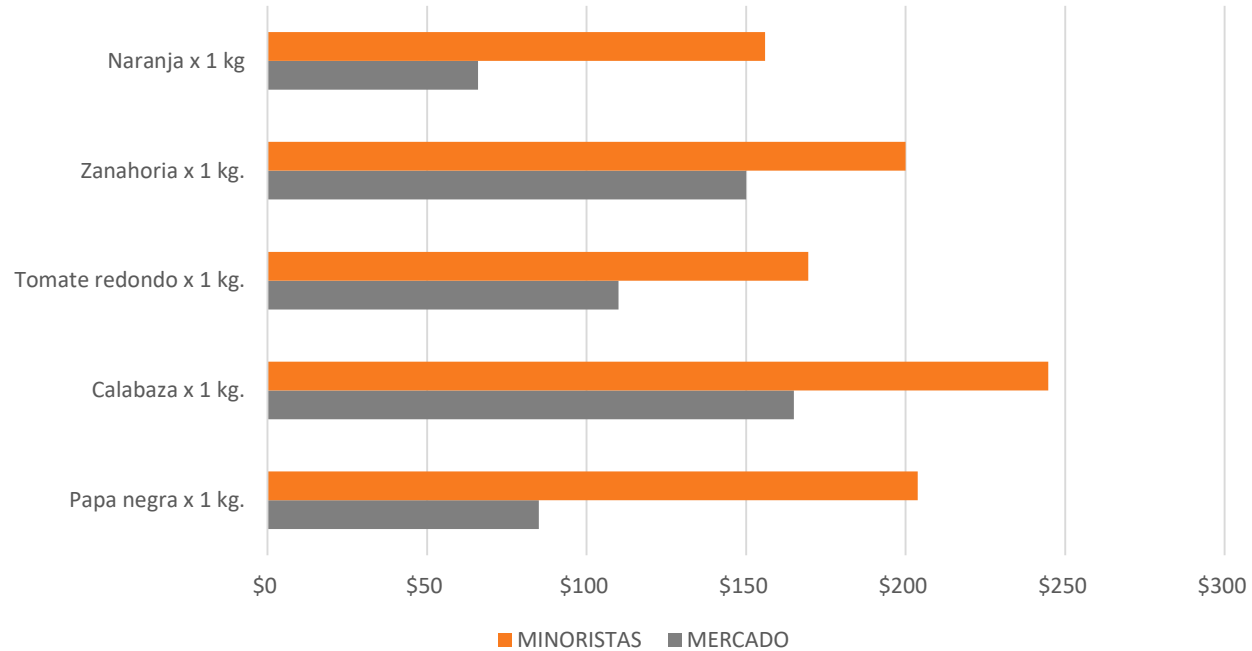
Precios promedio del rubro carnicería por eslabón



Ministerio de Producción,
Ciencia y Tecnología

Santa Fe
Provincia

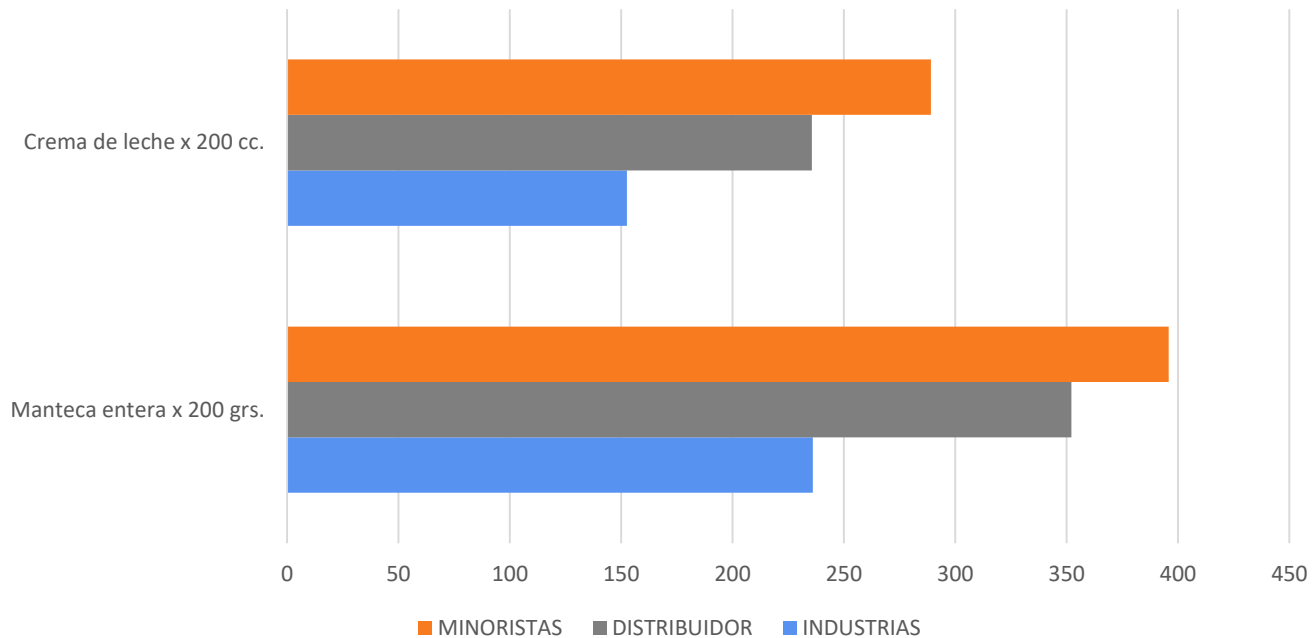
Precios promedio del rubro verdulería por eslabón



Ministerio de Producción,
Ciencia y Tecnología

Santa Fe
Provincia

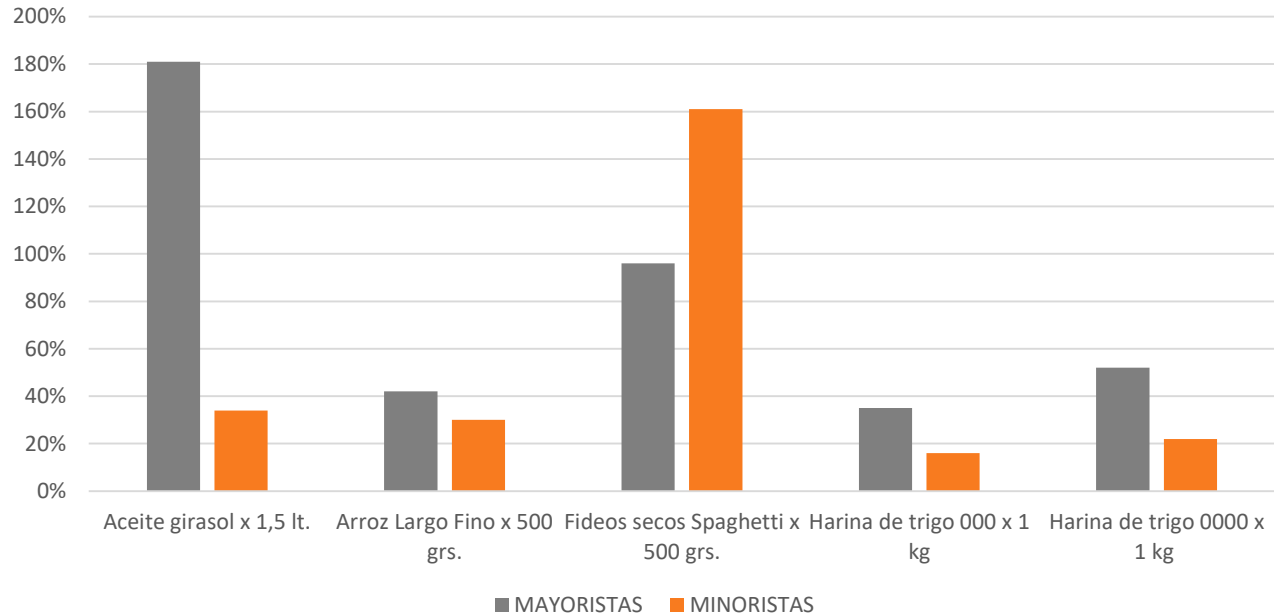
Precios promedio del rubro lácteos por eslabón



Ministerio de Producción,
Ciencia y Tecnología

Santa Fe
Provincia

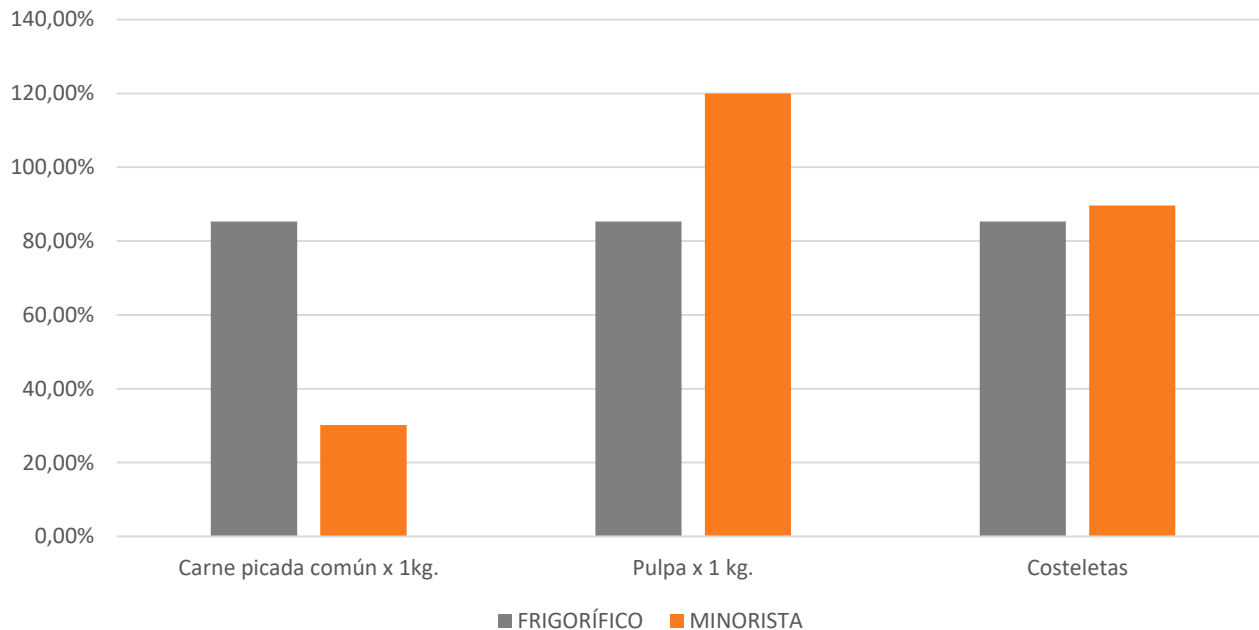
Variación porcentual del rubro almacén con respecto al eslabón anterior



Ministerio de Producción,
Ciencia y Tecnología

Santa Fe
Provincia

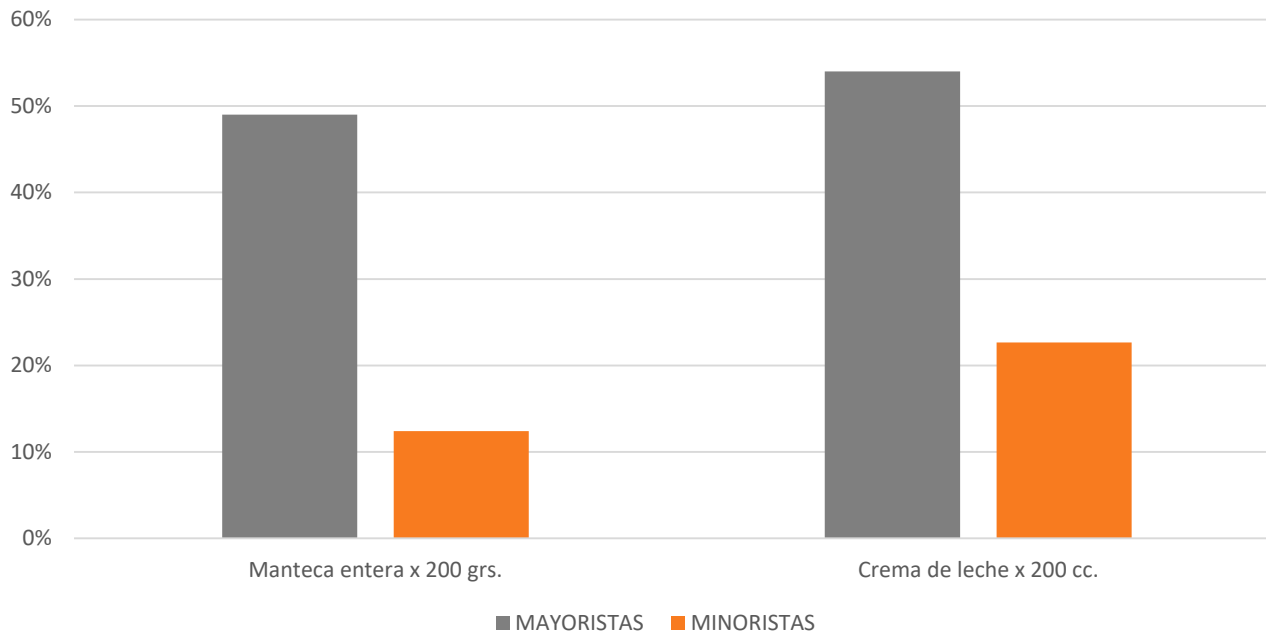
Variación porcentual del rubro carnicería con respecto al eslabón anterior



Ministerio de Producción,
Ciencia y Tecnología

Santa Fe
Provincia

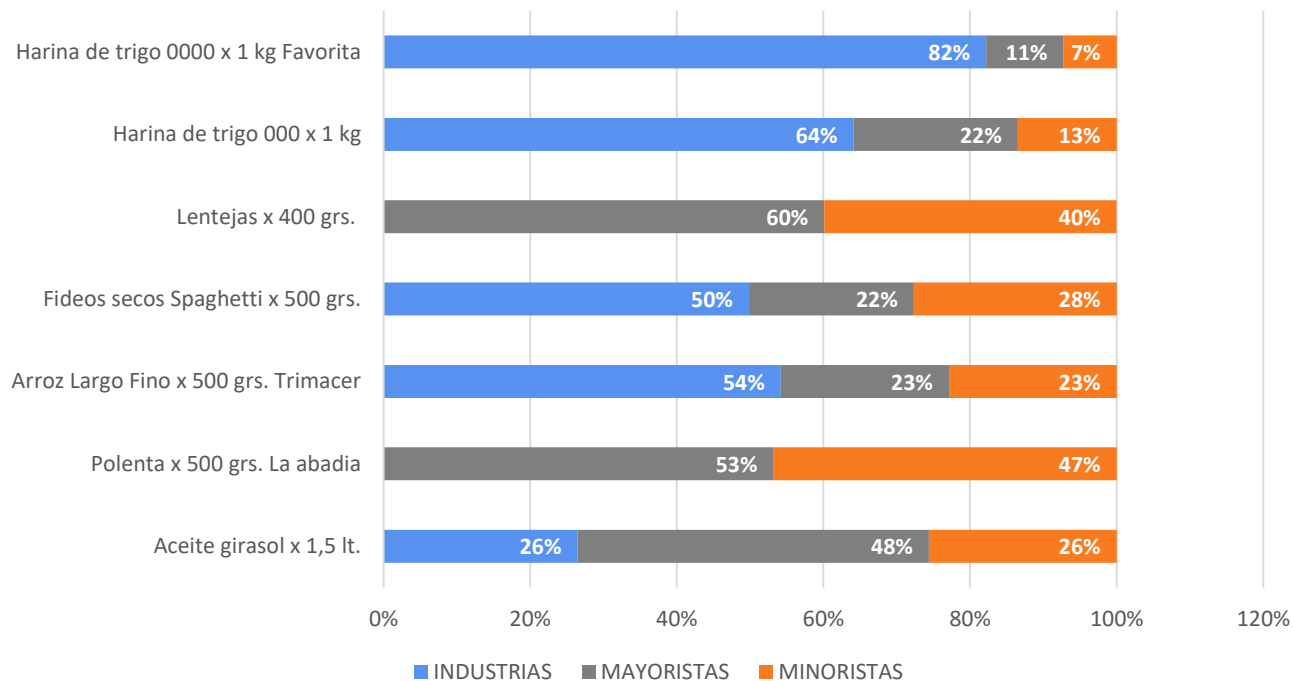
Variación porcentual del rubro lácteos con respecto al eslabón anterior



Ministerio de Producción,
Ciencia y Tecnología

Santa Fe
Provincia

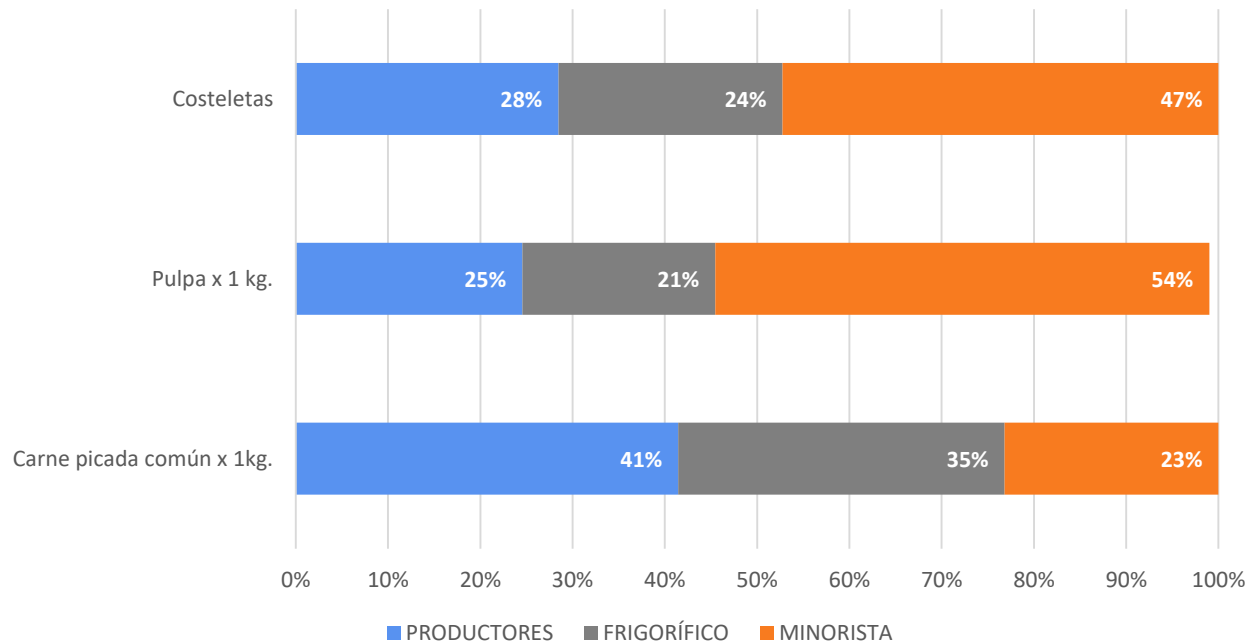
Participación por eslabón en el precio final del rubro almacén



Ministerio de Producción,
Ciencia y Tecnología

Santa Fe
Provincia

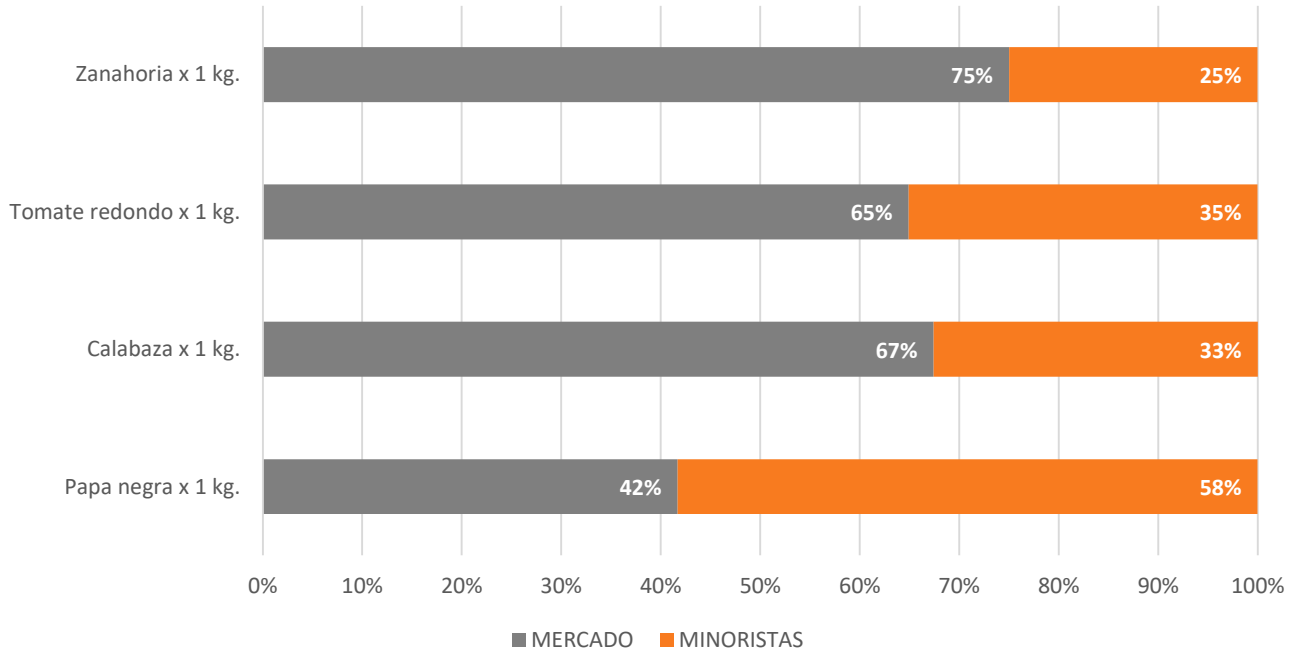
Participación por eslabón en el precio final del rubro carnicería



Ministerio de Producción,
Ciencia y Tecnología

Santa Fe
Provincia

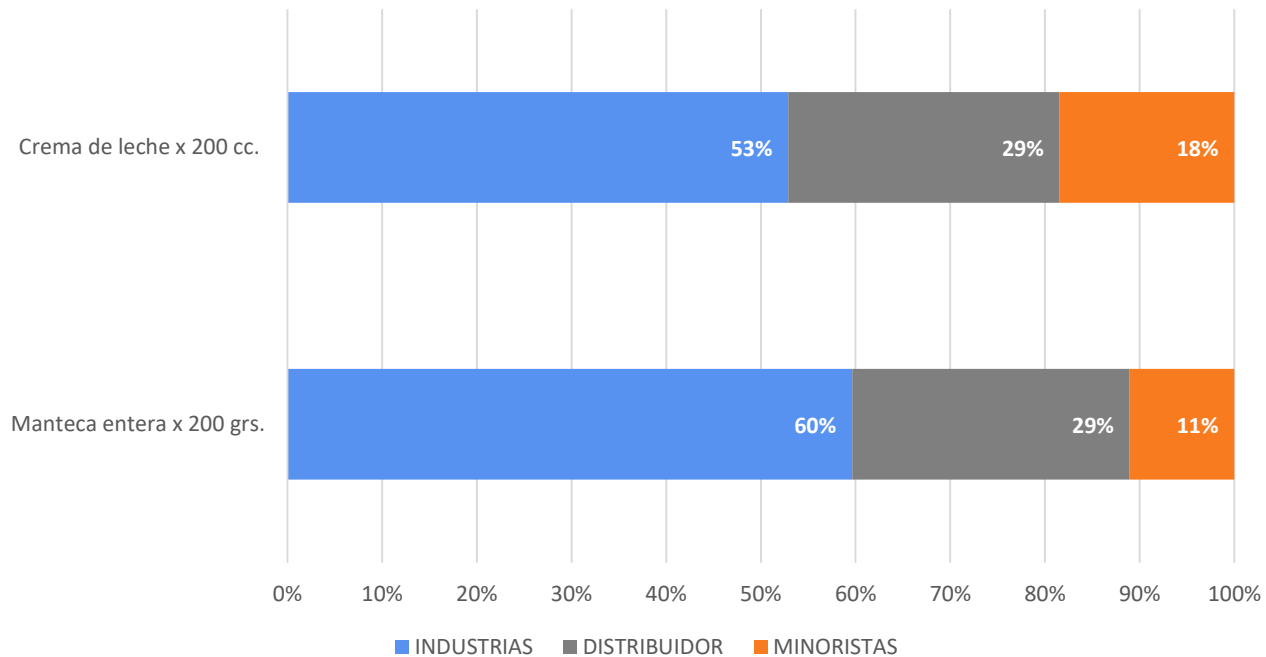
Participación por eslabón en el precio final del rubro verdulería



Ministerio de Producción,
Ciencia y Tecnología

Santa Fe
Provincia

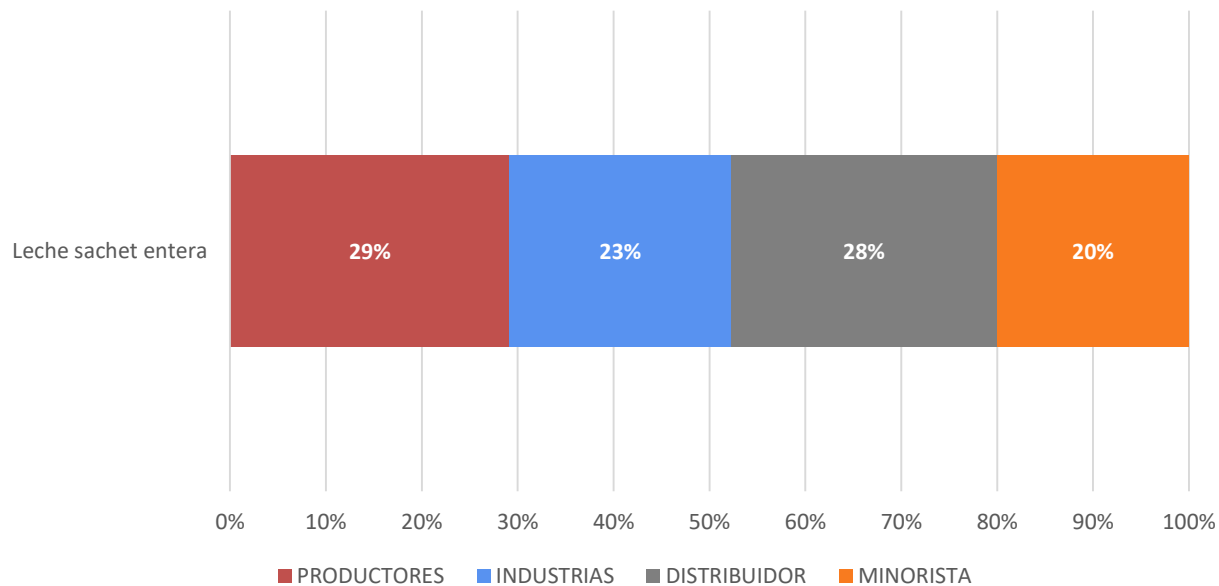
Participación por eslabón en el precio final del rubro lácteos



Ministerio de Producción,
Ciencia y Tecnología

Santa Fe
Provincia

Participación por eslabón en el precio final del producto leche



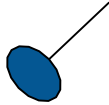
Ministerio de Producción,
Ciencia y Tecnología

Santa Fe
Provincia


Productos de almacén y panificados: Los principales productos que derivan de la harina de maíz, del girasol, del trigo, entre ellos los panificados, y legumbres como las lentejas se vieron afectados por el impacto de las condiciones climáticas adversas que se presentan en varias zonas productivas afectando fuertemente la explotación agropecuaria.



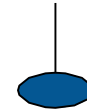
Variaciones de precios de productos seleccionados de la canasta básica



Frutas y hortalizas: La variación de precios se explica mayormente por cuestiones estacionales y factores ligados a las condiciones climáticas adversas junto con la suba de costos el aumento de los costos de producción de insumos, como fertilizantes o semillas y granos para alimentar a los animales que impactaron en la suba de precios de frutas y verduras.



Productos lácteos: Se afirma que si bien el litro de leche ronda los \$55 en promedio, debido a los altos costos operativos de los tambos (altas cotizaciones de maíz y soja), el precio adecuado debería ser de al menos \$63, por tanto es posible ver incrementado el precio del litro de leche en los próximos meses.



Carnes: La variación de precios dentro del sector se ve afectada principalmente por condiciones climáticas ya que la falta de precipitaciones incrementa la faena a pasos acelerados junto a la posibilidad de cría de terneros, lo que en el mediano plazo puede repercutir en el precio de la carne y en la disponibilidad del producto en el mercado interno. El precio relativo entre las carnes podría impulsar algo de demanda, sumado a la llegada no sólo del verano sino de la Navidad y el Año Nuevo.

Santa Fe

Provincia

