

Mayo 2023

Observatorio de precios

Ministerio de Producción,
Ciencia y Tecnología

Santa Fe
Provincia

Promedio de precios mayo 2023

1) Almacén

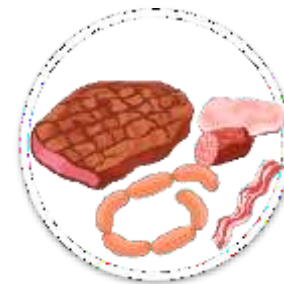


PRODUCTOS	INDUSTRIAS	MAYORISTAS	MINORISTAS
I. Aceite girasol x 1,5 lt.	\$686,6	\$798,9	\$886,3
II. Polenta x 500 grs.	\$105,1	\$156,0	\$204,5
III. Arroz Largo Fino x 500 grs.	\$129,5	\$190,0	\$235,4
IV. Fideos secos Spaghetti x 500 grs.	\$101,6	\$170,0	\$250,3
V. Lentejas x 400 grs.	\$308,7	\$457,0	\$562,4
VI. Harina de trigo 000 x 1 kg.	\$132,9	\$185,0	\$224,0
VII. Harina de trigo 0000 x 1 kg.	\$139,9	\$250,0	\$309,5

Ministerio de Producción,
Ciencia y Tecnología

Santa Fe
Provincia

2) Carnes y embutidos



PRODUCTOS	PRODUCTOR*	FRIG/ABAST*	MINORISTA
I. Carne picada común x1 kg.	\$535,0	\$1219,0	\$1337,8
II. Pulpa x1 kg.	\$535,0	\$1559,0	\$2080,7
III. Costeletas X 1 kg.	\$535,0	\$1099,0	\$1764,1
IV. Pollo entero x1 kg.		\$736,0	\$773,6
V. Salchichas x 6 unid.			\$570,0

*Los precios de industria y mayorista responden al relevamiento de kilo de media res.

*FRIGORÍFICO / ABASTECEDORA.

Ministerio de Producción,
Ciencia y Tecnología

Santa Fe
Provincia

3) Frutas y verduras



PRODUCTOS	PRODUCTOR	MERCADO	MINORISTA
I. Papa negra x1 kg.		\$125,0	\$293,0
II. Calabaza x1 kg.		\$80,0	\$236,7
III. Tomate redondo x1 kg.		\$660,0	\$944,9
IV. Zanahoria x1 kg.		\$120,0	\$262,5
V. Naranja x1 kg.		\$305,0	\$497,2

4) Lácteos



PRODUCTOS	PRODUCTOR	INDUSTRIA	DISTRIBUIDORA	MINORISTA
I. Leche entera sachet x 1lt.	\$89,4			\$330,0
II. Manteca enterax 200 grs.		\$429,9	\$506,0	\$711,0
III. Crema de lechex 200 cc.		\$246,0	\$282,0	\$456,5
IV. Leche entera larga vida x 1lt.	\$89,4	\$209,2	\$259,0	\$333,0

Ministerio de Producción,
Ciencia y Tecnología

Santa Fe
Provincia



5) Panificados

PRODUCTOS	MAYORISTA	MINORISTA
I. Pan x1 kg.		\$496,0
II. Pan rallado x 500 grs.		\$311,2

1) Almacén

PRODUCTOS	PORCENTAJE DE MARGINACIÓN DE INDUSTRIA A MAYORISTA	PORCENTAJE DE MARGINACIÓN DE MAYORISTA A MINORISTA	VARIACIÓN CON MES ANTERIOR
I. Aceite girasol x 1,5 lt.	16,0%	11,0%	-17,6%
II. Polenta x 500 grs.	48,0%	31,0%	-10,8%
III. Arroz Largo Fino x 500 grs.	47,0%	24,0%	12,9%
IV. Fideos secos Spaguetti x 500 grs.	67,0%	47,0%	15,0%
V. Lentejas x 400 grs.	48,0%	23,0%	-13,2%
VI. Harina de trigo 000 x 1 kg.	39,0%	21,0%	17,1%
VII. Harina de trigo 0000 x 1 kg.	79,0%	24,0%	23,1%

Ministerio de Producción,
Ciencia y Tecnología

Santa Fe
Provincia

2) Carnicería

PRODUCTOS	PORCENTAJE DE MARGINACIÓN DE PRODUCTOR A FRIGORÍFICO*	PORCENTAJE DE MARGINACIÓN DE FRIGORÍFICO A MINORISTA*	VARIACIÓN CON MES ANTERIOR
I. Carne picada común x 1kg.	128,0%	10,0%	2,2%
II. Pulpa x 1 kg.	191,0%	33,0%	-8,6%
III. Costeletas x 1Kg.	105,0%	61,0%	-2,4%
IV. Pollo entero x 1 kg.		5%	-9,4%
V. Salchichas x 6 unid.			12,9%

*Los precios de industria y mayorista responden al relevamiento de kilo de media res.

Ministerio de Producción,
Ciencia y Tecnología

Santa Fe
Provincia

3) Frutas y verduras

PRODUCTOS	PORCENTAJE DE MARGINACIÓN DE PRODUCTOR A MERCADO	PORCENTAJE DE MARGINACIÓN DE MERCADO A MINORISTA	VARIACIÓN CON MES ANTERIOR
I. Papa negra x 1 kg.		134,0%	27,0%
II. Calabaza x 1 kg.		196,0%	7,9%
III. Tomate redondo x 1 kg.		43,0%	-9,8%
IV. Zanahoria x 1 kg.		119,0%	-7,1%
V. Naranja x 1 kg		63,0%	-26,8%

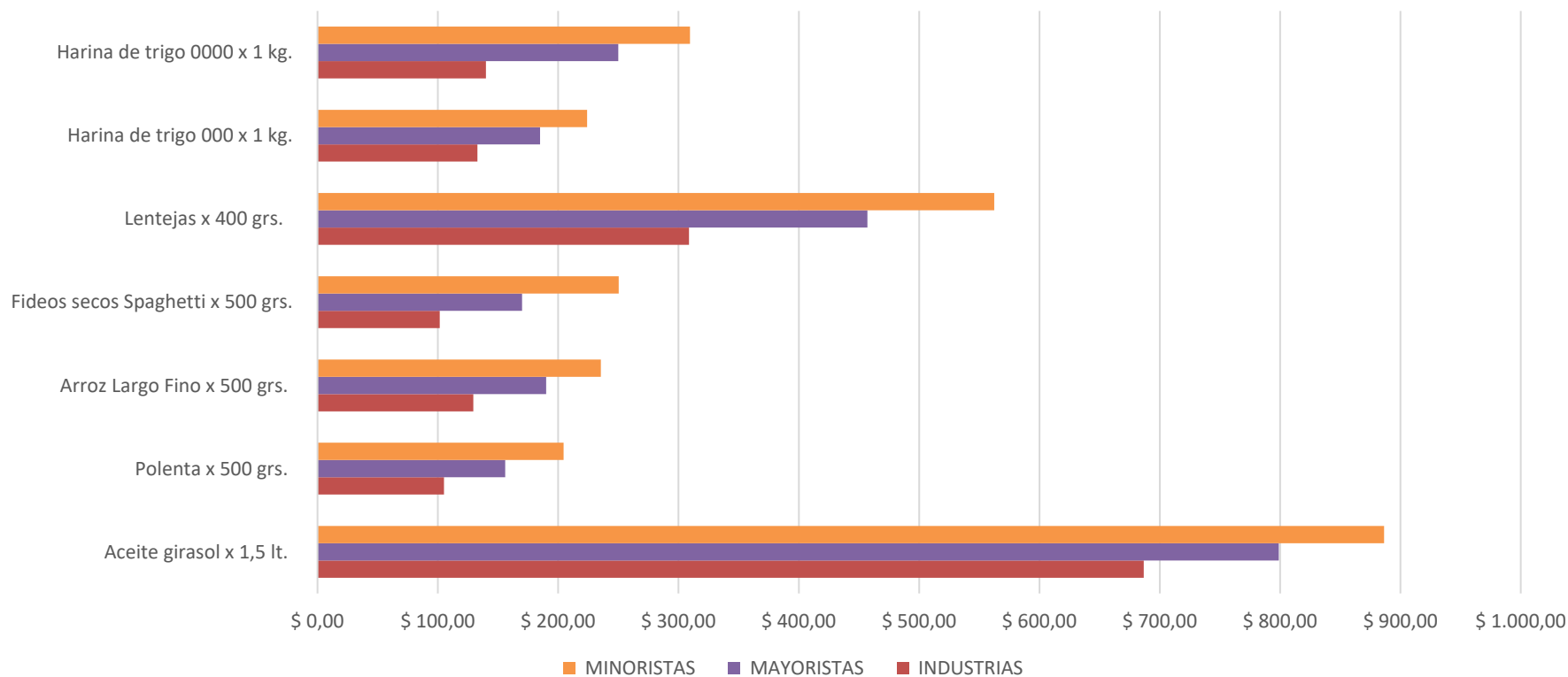
4) Lácteos

PRODUCTOS	PORCENTAJE DE MARGINACIÓN DE INDUSTRIA A MAYORISTA	PORCENTAJE DE MARGINACIÓN DE MAYORISTA A MINORISTA	VARIACIÓN CON MES ANTERIOR	
II. Manteca entera x 200 grs.	17,7%	40,5%	19,6%	
III. Crema de leche x 200 cc.	14,6%	61,9%	11,7%	
PRODUCTOS	PORCENTAJE DE MARGINACIÓN DE PRODUCTOR A INDUSTRIA	PORCENTAJE DE MARGINACIÓN DE INDUSTRIA A DISTRIBUIDORA	PORCENTAJE DE MARGINACIÓN DE DISTRIBUIDORA A MINORISTA	VARIACIÓN CON MES ANTERIOR
I. Leche sachet entera x 1 lt.				-2,1%
IV. Leche larga vida x 1 lt.	134,0%	24,0%	29,0%	20,1%

4) Panificados

PRODUCTOS	PORCENTAJE DE MARGINACIÓN DE MAYORISTA A MINORISTA	VARIACIÓN CON MES ANTERIOR
I. Pan x 1 kg.		9,3%
II. Pan rallado x 500 grs.		7,3%

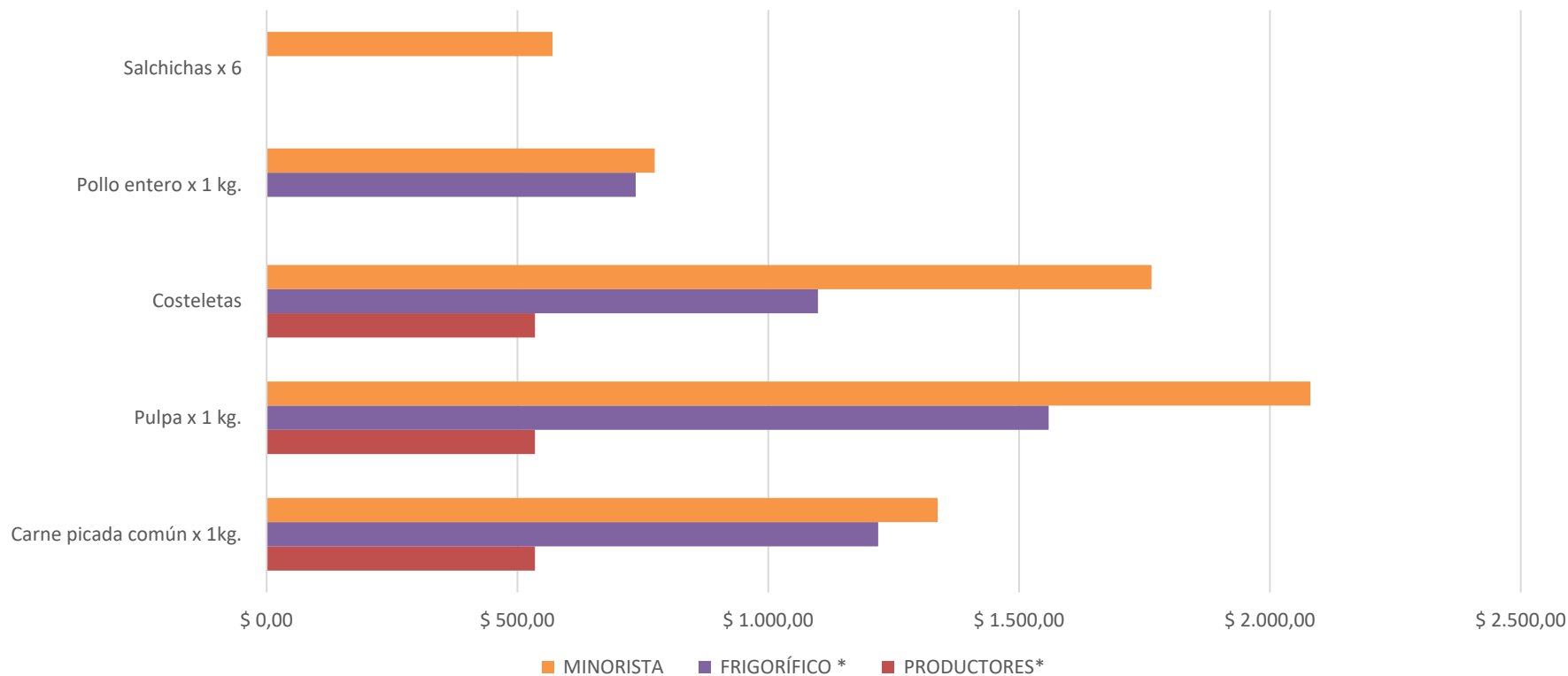
Precios promedio del rubro almacén por eslabón



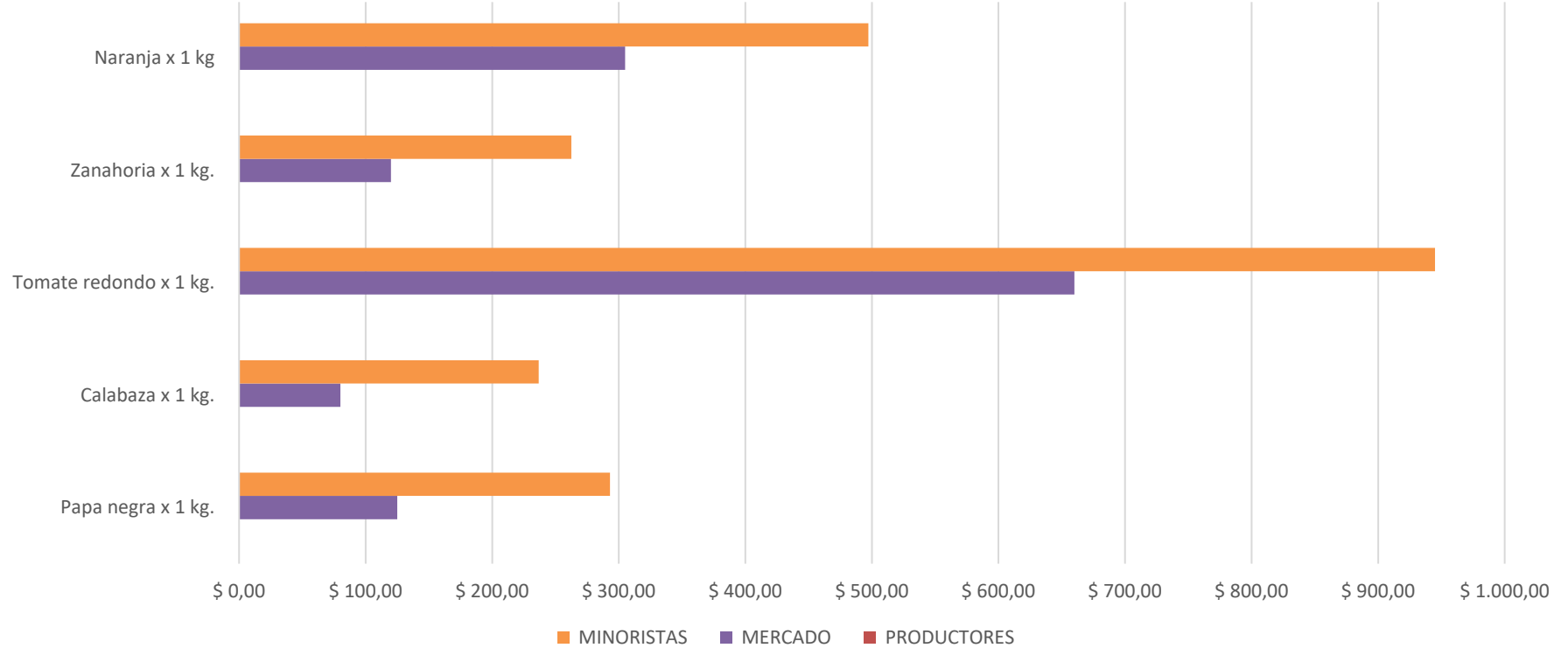
Ministerio de Producción,
Ciencia y Tecnología

Santa Fe
Provincia

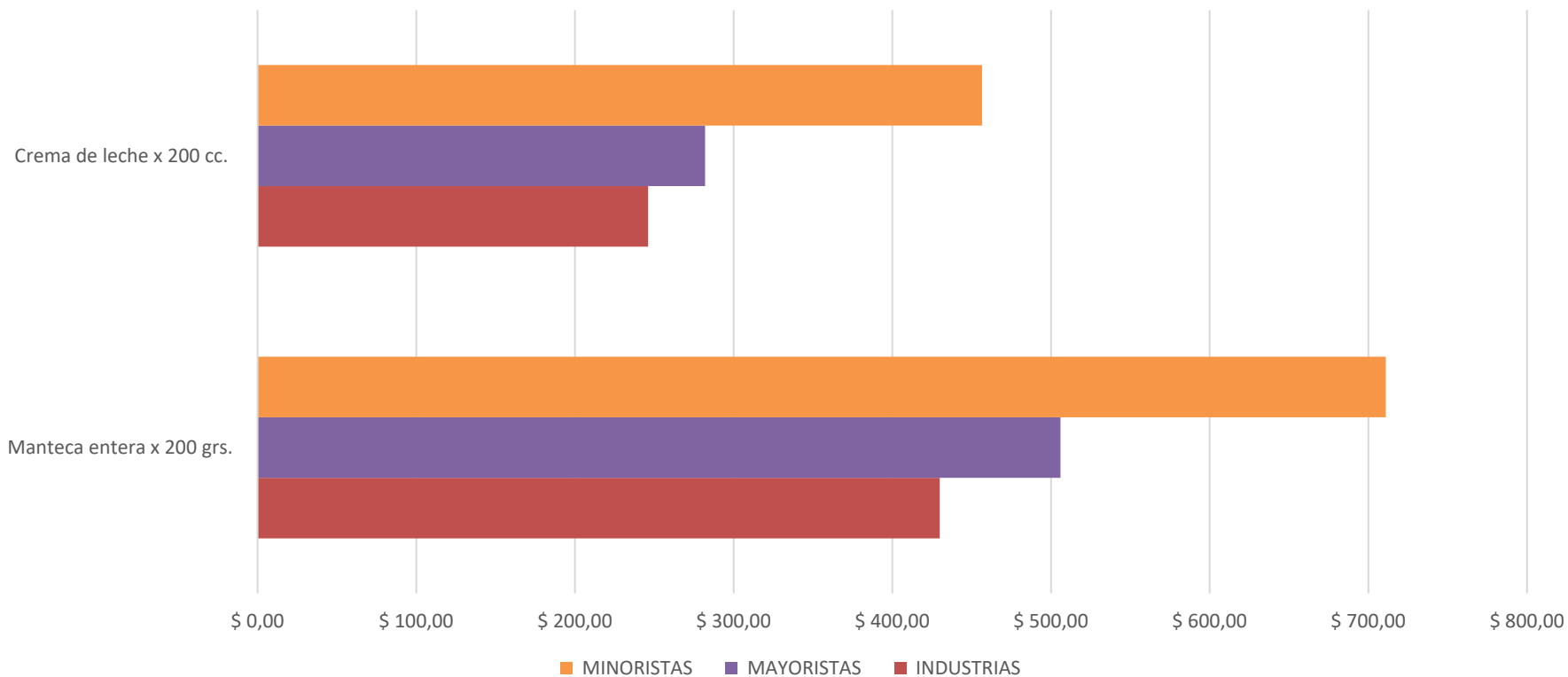
Precios promedio del rubro carnicería por eslabón



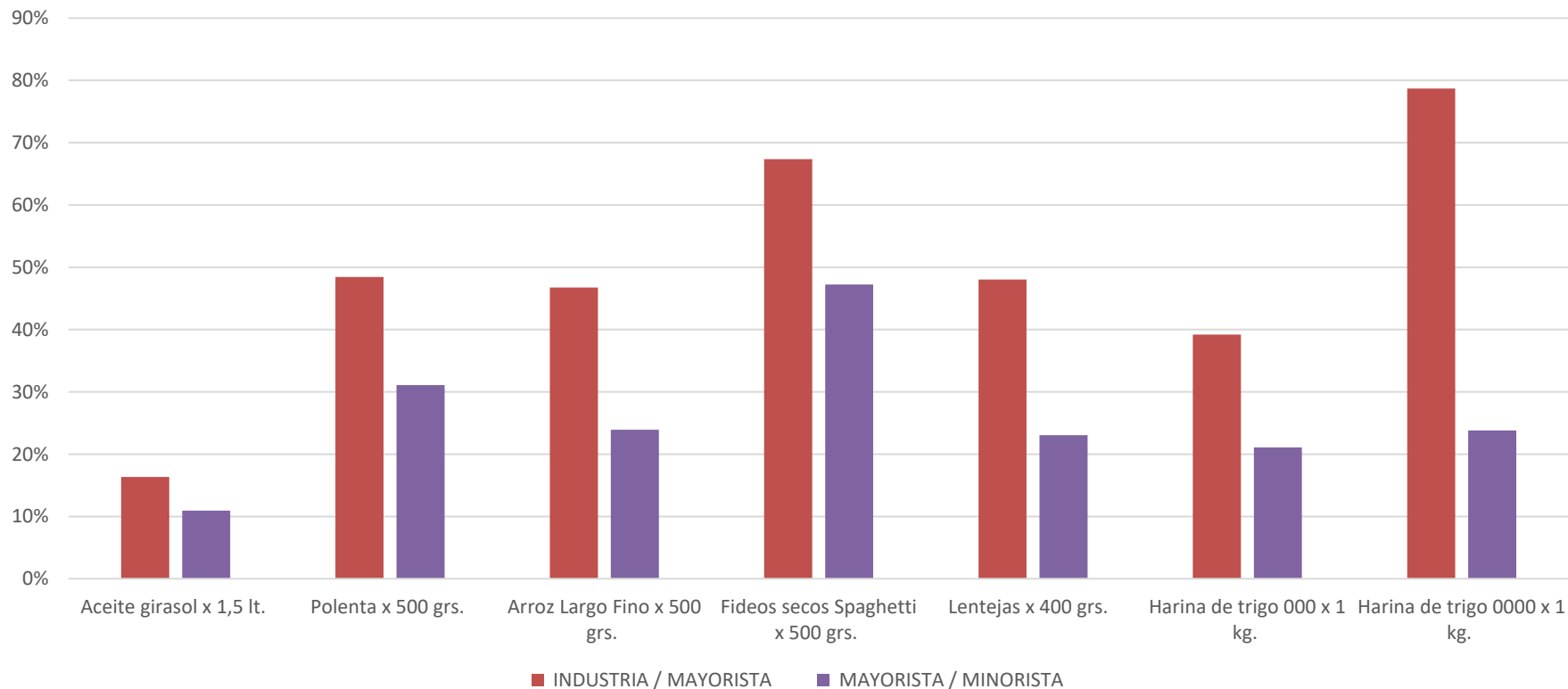
Precios promedio del rubro verdulería por eslabón



Precios promedio del rubro lácteo por eslabón



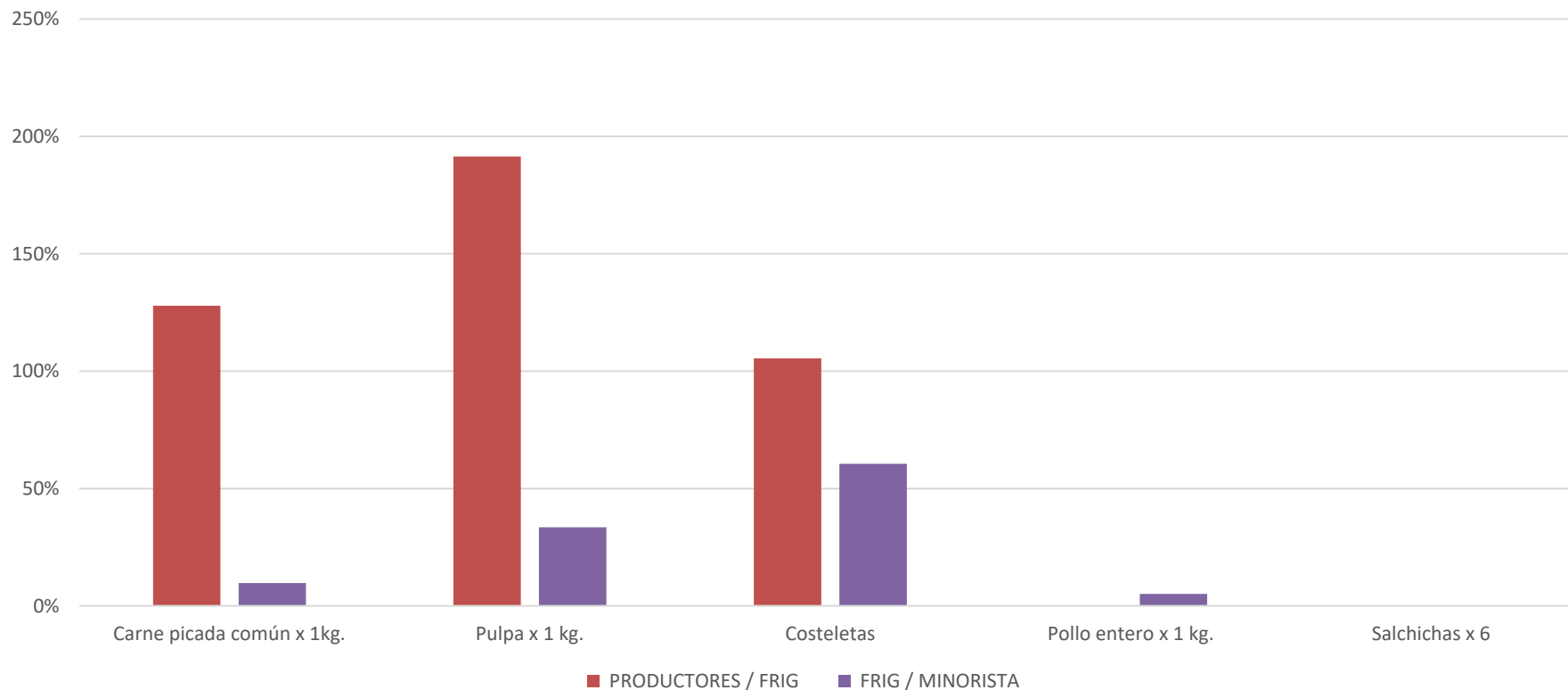
Variación porcentual del rubro almacén con respecto al eslabón anterior



Ministerio de Producción,
Ciencia y Tecnología

Santa Fe
Provincia

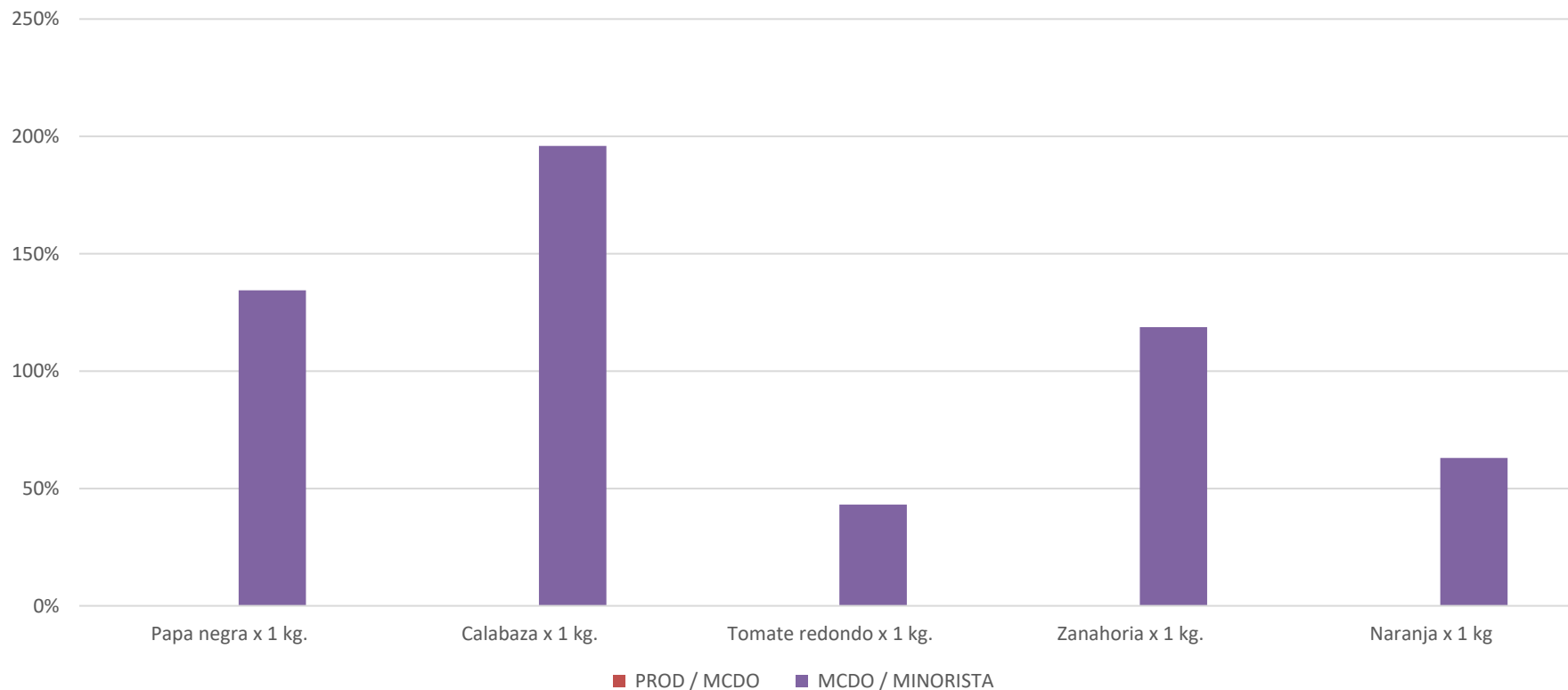
Variación porcentual del rubro carnicería con respecto al eslabón anterior



Ministerio de Producción,
Ciencia y Tecnología

Santa Fe
Provincia

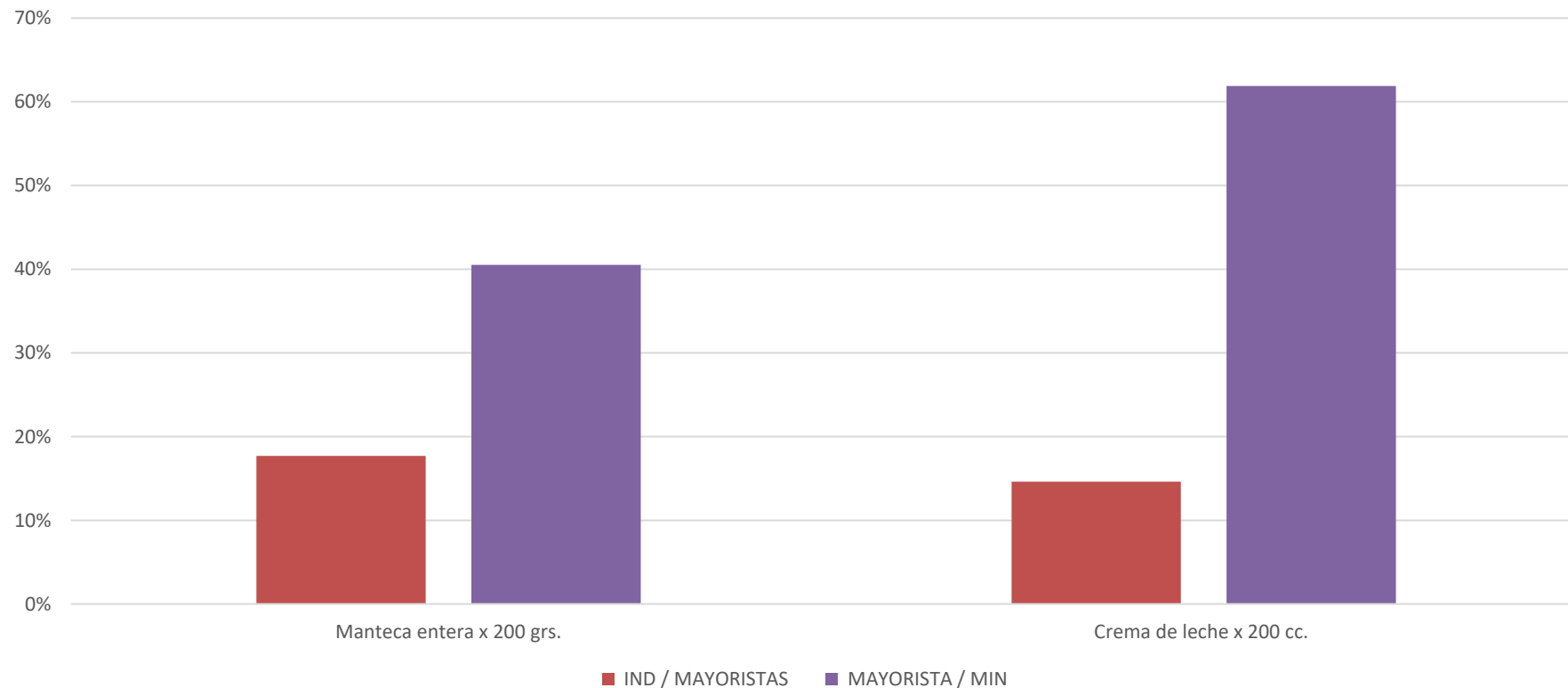
Variación porcentual del rubro verdulería con respecto al eslabón anterior



Ministerio de Producción,
Ciencia y Tecnología

Santa Fe
Provincia

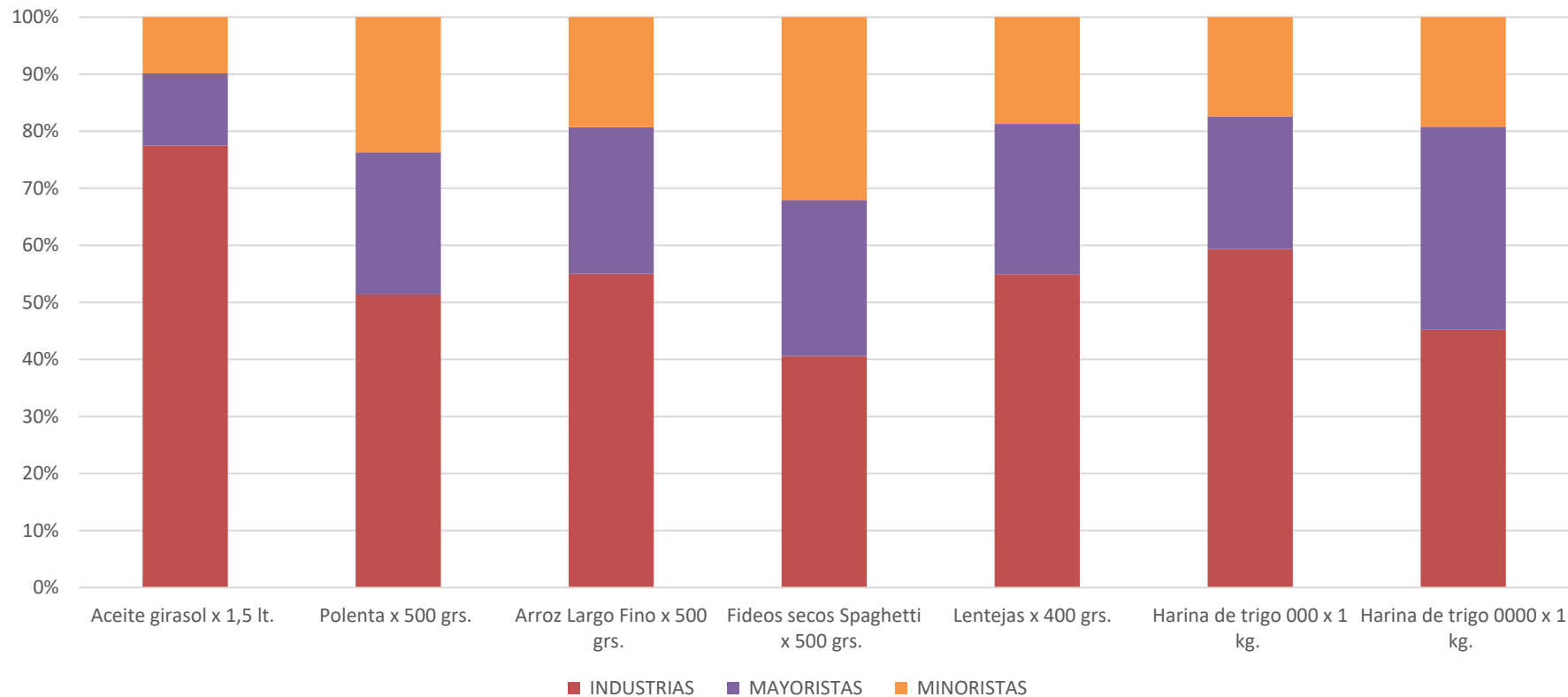
Variación porcentual del rubro lácteo con respecto al eslabón anterior



Ministerio de Producción,
Ciencia y Tecnología

Santa Fe
Provincia

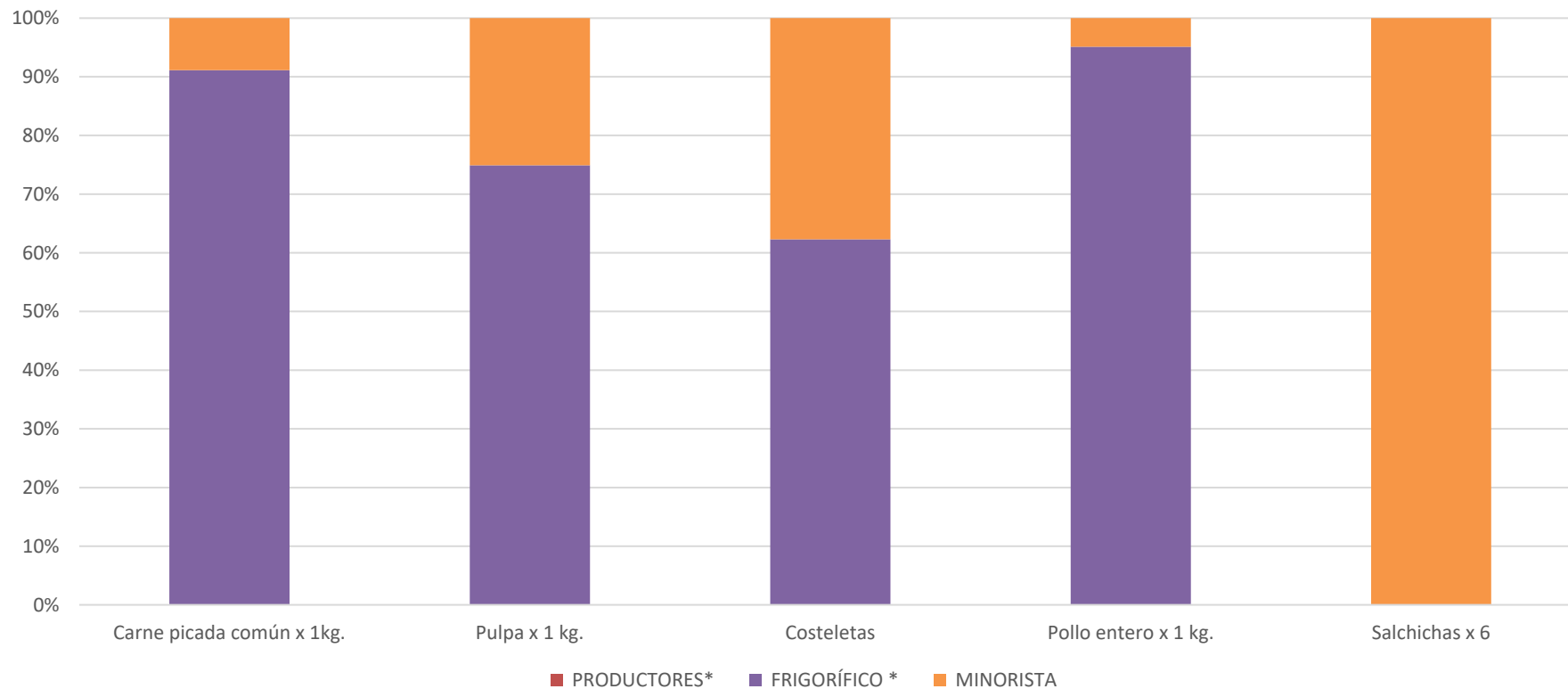
Participación por eslabón en el precio final del rubro almacén



Ministerio de Producción,
Ciencia y Tecnología

Santa Fe
Provincia

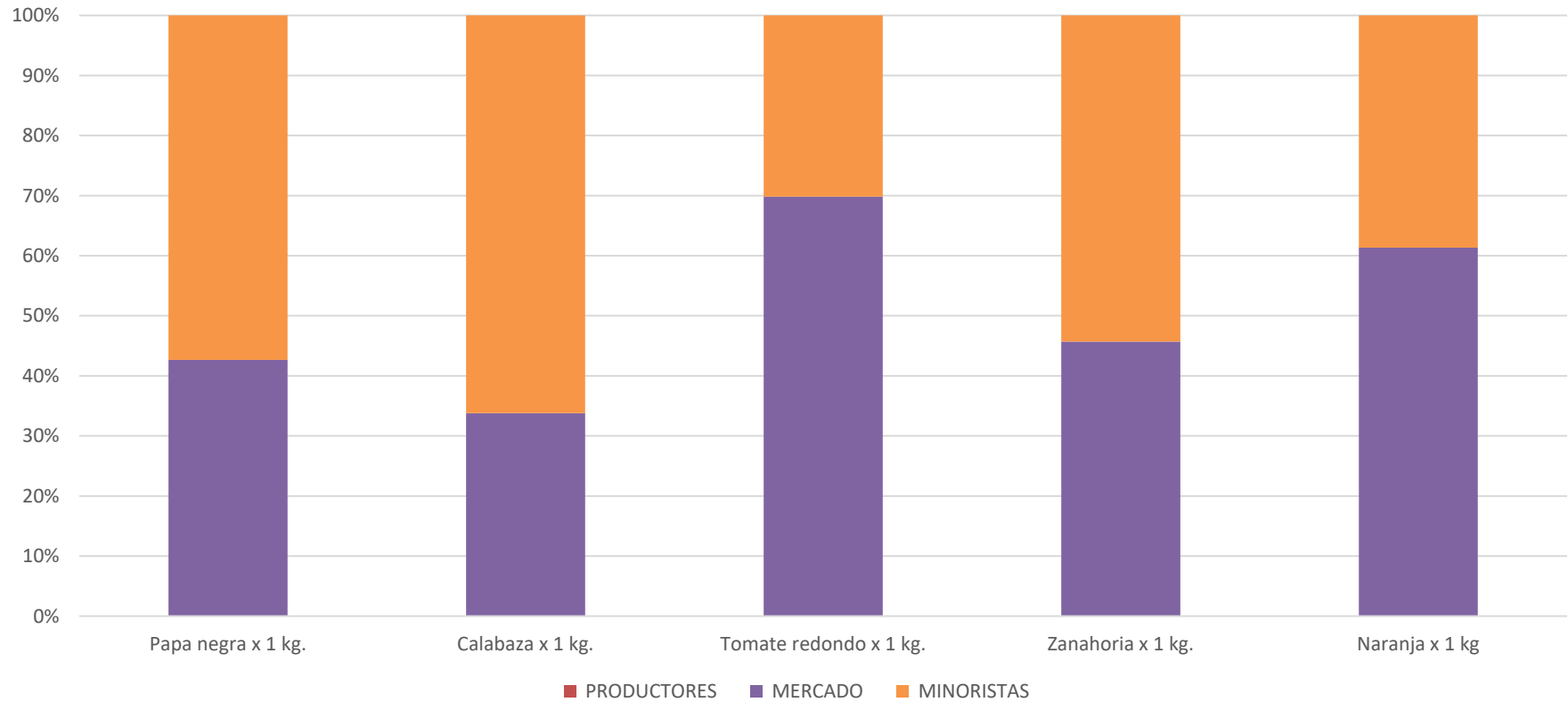
Participación por eslabón en el precio final del rubro carnicería



Ministerio de Producción,
Ciencia y Tecnología

Santa Fe
Provincia

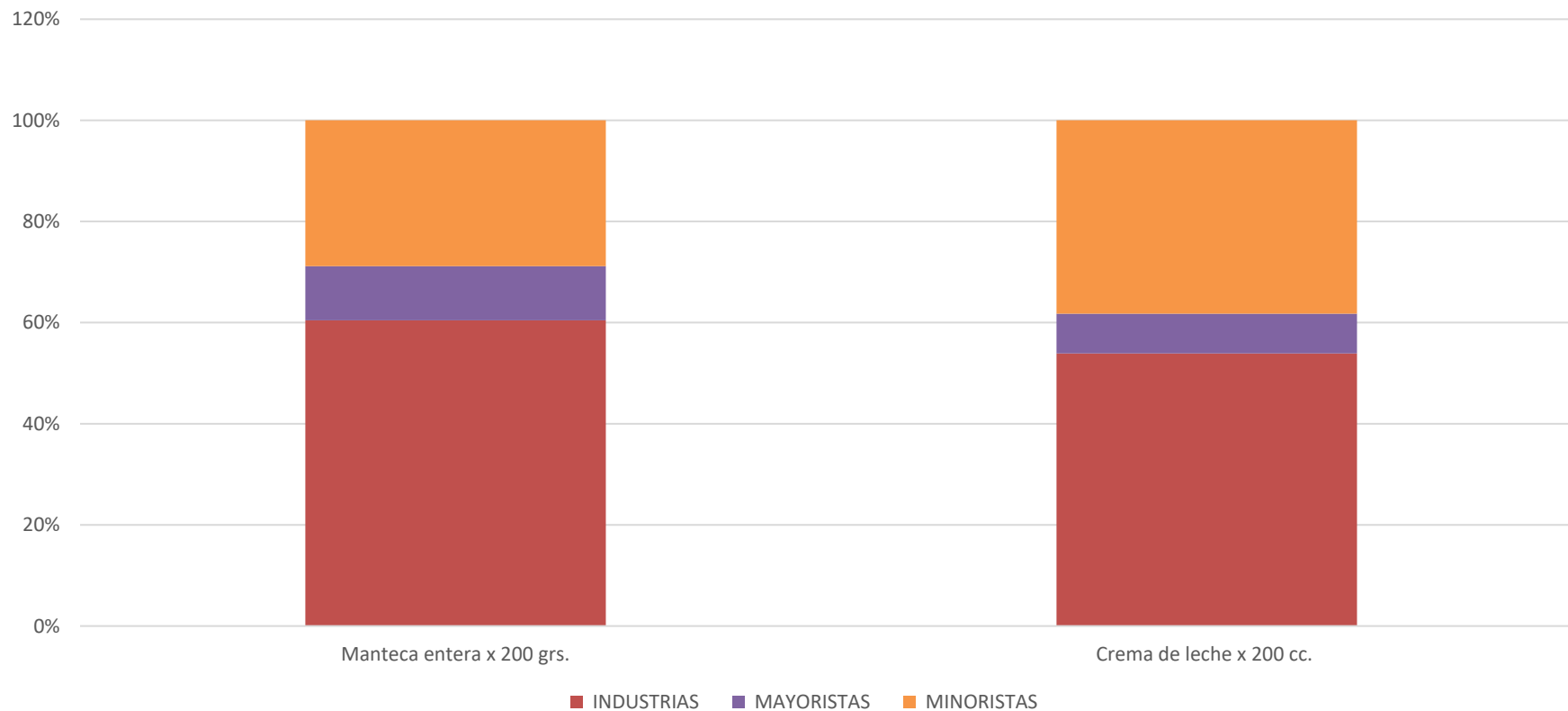
Participación por eslabón en el precio final del rubro verdulería



Ministerio de Producción,
Ciencia y Tecnología

Santa Fe
Provincia

Participación por eslabón en el precio final del rubro lácteo



Ministerio de Producción,
Ciencia y Tecnología

Santa Fe
Provincia

Breve análisis del mes

Según distintas consultoras privadas y centros de estudios se estima que la inflación para mayo sea de 9%, por encima del 8,4% que arrojó abril.

En el rubro almacén, el mayor incremento se dio en la harina de trigo, lo cual tiene su explicación en que la Secretaría de Comercio fijó un aumento del 6% en el precio de referencia del trigo y sus productos derivados para mayo, como el pan por ejemplo, cuyo precio subió un 9,27% con respecto al mes anterior.

Con respecto a la carne vacuna, el incremento sigue estando por debajo de la inflación. Especialistas sostienen que el aumento de precios todavía se debe a la sequía y la falta de suficiente alimento para los animales, lo que obligó a muchos establecimientos a acelerar e incrementar descartes y envíos a faena.

TIPS DEL MES



La calabaza, la zanahoria y el tomate redondo presentan precios razonables al igual que las naranjas. El precio de la papa negra sufrió un aumento considerable, por lo cual se podría optar por batata o calabaza.



los cortes de carne vacuna como las costeletas presentan precios accesibles, al igual que el pollo y las salchichas. En el caso de la carne picada y la pulpa podrían ser reemplazados por cortes con mejores precios.



Tanto el pan como el pan rallado mantuvieron relativamente sus precios.



El aceite, el arroz y los fideos secos junto con la harina de trigo 000 presentaron aumentos por encima del resto de los productos de almacén. Recordar que el aceite de girasol se puede sustituir por un aceite vegetal genérico. En tanto la polenta y las lentejas se mantuvieron estables en sus precios.



La crema de leche y la manteca sufrieron más aumentos en sus precios que el resto de los derivados de la leche. Productos de fabricación local registran precios más bajos y convenientes.

Santa Fe

Provincia

