



Santa Fe

PROVINCIA

DICIEMBRE 2024

**EVOLUCIÓN DE LA COPARTICIPACIÓN
A LOS MUNICIPIOS Y COMUNAS
DE LA PROVINCIA**

MINISTERIO DE ECONOMÍA
Subsecretaría de Ingresos Públicos

Compilación y redacción
Dirección General de Ingresos Públicos

Índice

RESUMEN EJECUTIVO	2
Coparticipación a Municipios y Comunas al mes de Diciembre - Ejecutado 2024 y 2023 - en pesos.....	3
Coparticipación a Municipios y Comunas al mes de Diciembre– Base transferencias - Comparativo Ejercicios 2021 al 2024	4
Coparticipación mensual a Municipios y Comunas, según categoría.....	5
Coparticipación mensual a Municipios y Comunas, según departamento	11
Comparativo Ejercicios 2021-2024 - Por Departamento - Al mes de Diciembre–	23
Transferencias Totales	23
Transferencia de Impuesto Inmobiliario	24
Transferencia de Impuesto de Patente Única sobre Vehículos	25
Transferencia de Impuesto sobre los Ingresos Brutos.....	26
Transferencias de Impuestos del Régimen Federal.....	27
Financiamiento Educativo Art 2º Decreto 2072/20 y Decretos anteriores.....	28
Financiamiento Educativo art 2º Decreto 830/21	29
Financiamiento Educativo Art 2º Decreto 1155/22	30
Financiamiento Educativo Art 2º Decreto 1527/23	31
Financiamiento Educativo Art 2º Decreto 1085/24	32
Financiamiento Educativo - Art.4º.....	33
Compensación Nación-Provincia Decreto N° 457/18.....	34
Evolución de la coparticipación impositiva a los Municipios y Comunas-	35
Total coparticipado a los Municipios y Comunas–.....	36
Total coparticipado a los Municipios y Comunas por categoría –.....	37
NOTA METODOLÓGICA	38

RESUMEN EJECUTIVO Al mes de Diciembre 2024

El presente análisis expone las coparticipaciones por tributos nacionales y provinciales a los Municipios y Comunas de la Provincia, con una periodicidad mensual, efectuando comparativos con iguales períodos de años anteriores.

En este informe se consideran tanto los valores nominales transferidos automáticamente por el Nuevo Banco de Santa Fe S.A (coparticipación directa), como los efectuados por la Contaduría General de la Provincia (coparticipación indirecta).

Para el mes bajo análisis, cabe mencionar algunas particularidades:

- En Diciembre de este año la cantidad de días hábiles en que se realizaron las transferencias por coparticipación fue de 20 mientras que en el 2023 fue de 19.
- La tasa interanual de inflación publicada por el INDEC ascendió a 118% –diciembre 24/diciembre 23-, y la variación de los recursos transferidos en términos nominales a los Municipios y Comunas alcanza los 209% (diciembre 24/diciembre 23).
- Por otro lado, cabe mencionar que, con el Decreto de Necesidad y Urgencia N° 231/2024, del 7 de marzo, el Gobierno Nacional dispuso la vigencia del Artículo 7° de la Ley 26.075 - Ley de Financiamiento Educativo- para el Ejercicio Fiscal 2024 y de acuerdo a la resolución del Secretario de Educación del Ministerio de Capital Humano de la Nación, RESOL-2024-58-APN-SE#MCH, se estableció la afectación correspondiente a la Provincia de Santa Fe.

A partir de la vigencia de las mencionadas normativas nacionales, el día 20 de marzo comenzó a producirse la afectación diaria corriente de la Ley de Financiamiento Educativo de la Coparticipación Federal, previéndose en el período abril-julio la afectación no sólo de lo corriente sino también los montos retroactivos a los meses de enero, febrero y parte de marzo no realizados.

A partir del mes de agosto, se regularizó la situación de financiamiento educativo, en cuanto a los montos retroactivos mencionados. En consecuencia, en los meses siguientes se detraen de la coparticipación federal los montos corrientes correspondientes al mes en curso.

Se acompaña [NOTA METODOLÓGICA](#).

Coparticipación a Municipios y Comunas al mes de Diciembre - Ejecutado 2024 y 2023 - en pesos

CONCEPTO	EJECUTADO EJERCICIO 2024	EJECUTADO AÑO ANTERIOR	VARIACIÓN RELATIVA
Ingresos Brutos	212.245.762.320,24	69.550.865.663,52	205%
Régimen Federal	369.514.651.279,43	122.071.681.897,07	203%
Inmobiliario	45.603.973.885,95	13.288.502.679,90	243%
Patente Única de Vehículos	91.810.780.475,27	27.336.226.520,69	236%
Financiamiento Educativo	16.382.741.824,89	5.626.825.976,38	191%
Compensación Nación-Provincia - Decreto N° 457/18	3.635.896.992,99	1.611.310.679,62	126%
Total	739.193.806.778,77	239.485.413.417,18	209%

Fuente:

* Impuestos de Transferencias Automáticas y no Automáticas: Módulo de Consultas de Municipalidades y Comunas - Sectorial de Informática - Mtrio.de Economía

* Financiamiento Educativo: Ministerio de Gobierno e Innovación Pública, anteriormente Ministerio de Gestión Pública.

Coparticipación a Municipios y Comunas al mes de Diciembre- Base transferencias - Comparativo Ejercicios 2021 al 2024

IMPUESTOS COPARTICIPADOS	2021	2022	2023	2024	Variac. Absoluta			Variac. Relativa		
					2024-2021	2024-2022	2024-2023	2024-2021	2024-2022	2024-2023
Ingresos Brutos	17.265.033.097,03	31.223.010.406,37	69.550.865.663,52	212.245.762.320,24	194.980.729.223,21	181.022.751.913,87	142.694.896.656,72	1.129,34	579,77	205,17
Municipalidades de 1° Categoría	7.210.791.928,11	12.894.419.854,77	28.870.394.514,77	88.479.348.815,30	81.268.556.887,19	75.584.928.960,53	59.608.954.300,53	1.127,04	586,18	206,47
Rosario	5.270.986.520,60	9.356.063.240,67	21.103.966.517,15	65.113.649.919,93	59.842.663.399,33	55.757.586.679,26	44.009.683.402,78	1.135,32	595,95	208,54
Santa Fe	1.939.805.407,51	3.538.356.614,10	7.766.427.997,62	23.365.698.895,37	21.425.893.487,86	19.827.342.281,27	15.599.270.897,75	1.104,54	560,35	200,86
Municipalidades de 2° Categoría	6.508.004.501,52	11.915.386.258,95	26.394.727.896,53	80.171.147.824,48	73.663.143.322,96	68.255.761.565,53	53.776.419.927,95	1.131,89	572,84	203,74
Comunas	3.546.236.667,40	6.413.204.292,65	14.285.743.252,22	43.595.265.680,46	40.049.029.013,06	37.182.061.387,81	29.309.522.428,24	1.129,34	579,77	205,17
Régimen Federal	28.704.855.453,88	54.388.656.651,41	122.071.681.897,07	369.514.651.279,43	340.809.795.825,55	315.125.994.628,02	247.442.969.382,36	1.187,29	579,40	202,70
Municipalidades de 1° Categoría	11.991.062.815,95	22.461.324.679,10	50.672.901.982,95	154.040.369.830,92	142.049.307.014,97	131.579.045.151,82	103.367.467.847,97	1.184,63	585,80	203,99
Rosario	8.765.012.165,44	16.297.714.556,76	37.042.688.883,03	113.361.262.814,74	104.596.250.649,30	97.063.548.257,98	76.318.573.931,71	1.193,34	595,57	206,03
Santa Fe	3.226.050.650,51	6.163.610.122,34	13.630.213.099,92	40.679.107.016,18	37.453.056.365,67	34.515.496.893,84	27.048.893.916,26	1.160,96	559,99	198,45
Municipalidades de 2° Categoría	10.817.817.207,57	20.755.905.458,07	46.325.264.447,03	139.575.996.275,22	128.758.179.067,65	118.820.090.817,15	93.250.731.828,19	1.190,24	572,46	201,30
Comunas	5.895.975.430,36	11.171.426.514,24	25.073.515.467,09	75.898.285.173,29	70.002.309.742,93	64.726.858.659,05	50.824.769.706,20	1.187,29	579,40	202,70
Inmobiliario	6.998.900.702,43	9.931.311.778,55	13.288.502.679,90	45.603.973.885,95	38.605.073.183,52	35.672.662.107,40	32.315.471.206,05	551,59	359,19	243,18
Municipalidades de 1° Categoría	2.296.707.937,24	3.299.670.587,71	4.461.990.048,64	15.566.632.828,08	13.269.924.890,84	12.266.962.240,37	11.104.642.779,44	577,78	371,76	248,87
Rosario	1.790.582.690,39	2.558.082.351,44	3.456.034.689,46	12.065.040.040,62	10.274.457.350,23	9.506.957.689,18	8.609.005.351,16	573,81	371,64	249,10
Santa Fe	506.125.246,85	741.588.236,27	1.005.955.359,18	3.501.592.787,46	2.995.467.540,61	2.760.004.551,19	2.495.637.428,28	591,84	372,17	248,09
Municipalidades de 2° Categoría	2.335.984.821,95	3.375.367.713,39	4.581.392.572,69	15.917.944.388,30	13.581.959.566,35	12.542.576.674,91	11.336.551.815,61	581,42	371,59	247,45
Comunas	2.366.207.943,24	3.256.273.477,45	4.245.120.058,57	14.119.396.669,57	11.753.188.726,33	10.863.123.192,12	9.874.276.611,00	496,71	333,61	232,60
Patente Única de Vehículos	11.917.720.538,52	17.219.807.995,80	27.336.226.520,59	91.810.780.475,27	79.893.059.936,75	74.590.972.479,47	64.744.553.954,58	670,37	433,17	235,86
Municipalidades de 1° Categoría	4.580.061.723,69	6.585.960.353,48	10.607.666.401,10	34.749.751.655,54	30.169.889.931,85	28.163.791.302,06	24.142.085.254,44	658,72	427,63	227,59
Rosario	3.439.144.474,96	4.965.175.639,96	7.947.193.155,09	26.312.033.016,83	22.872.888.541,87	21.346.857.376,87	18.364.839.861,74	665,07	429,93	231,09
Santa Fe	1.140.917.248,73	1.620.784.713,52	2.660.473.246,01	8.437.718.638,71	7.296.801.389,98	6.816.935.925,19	5.777.245.392,70	639,56	420,59	217,15
Municipalidades de 2° Categoría	4.831.937.610,10	7.126.785.034,93	11.367.281.295,38	38.872.228.017,79	34.040.290.347,69	31.745.442.982,86	27.504.946.722,41	704,49	445,44	241,97
Comunas	2.505.721.144,73	3.507.062.607,39	5.361.278.824,21	18.188.800.801,94	15.683.079.657,21	14.681.738.194,55	12.827.521.977,73	625,89	418,63	239,26
Financiamiento Educativo art 2 Decreto 2072/20 y anteriores	1.693.599.001,91	165.653.300,73	19.967.885,39	2.954.935,85	-1.690.644.066,06	-162.698.364,88	-17.012.949,54	-99,83	-98,22	-85,20
Municipalidades de 1° Categoría	693.928.426,67	59.521.612,08	0,00	0,00	-693.928.426,67	-59.521.612,08	0,00	-100,00	-100,00	-100,00
Rosario	509.574.612,29	43.718.769,92	0,00	0,00	-509.574.612,29	-43.718.769,92	0,00	-100,00	-100,00	-100,00
Santa Fe	184.173.814,38	15.802.842,16	0,00	0,00	-184.173.814,38	-15.802.842,16	0,00	-100,00	-100,00	-100,00
Municipalidades de 2° Categoría	594.250.977,02	58.390.203,47	11.806.996,81	0,00	-594.250.977,02	-58.390.203,47	-11.806.996,81	-100,00	-100,00	-100,00
Comunas	405.419.598,22	47.741.485,18	8.160.888,58	2.954.935,85	-402.464.662,37	-44.786.549,33	-5.205.952,73	-99,27	-93,81	-63,79
Financiamiento Educativo art 2 Decreto 830/21	1.007.436.707,00	1.441.246.607,76	20.931.499,88	10.784.964,75	-996.651.742,25	-1.430.461.643,01	-10.146.535,13	-98,93	-99,25	-48,47
Municipalidades de 1° Categoría	383.115.815,00	536.362.146,37	0,00	0,00	-383.115.815,00	-536.362.146,37	0,00	-100,00	-100,00	-100,00
Rosario	282.013.125,00	394.818.379,12	0,00	0,00	-282.013.125,00	-394.818.379,12	0,00	-100,00	-100,00	-100,00
Santa Fe	101.102.690,00	141.543.767,25	0,00	0,00	-101.102.690,00	-141.543.767,25	0,00	-100,00	-100,00	-100,00
Municipalidades de 2° Categoría	336.453.055,00	479.968.617,42	15.928.269,03	556.424,54	-335.896.630,46	-479.412.192,88	-15.371.844,49	-99,83	-99,88	-96,51
Comunas	287.867.837,00	424.915.843,97	5.003.230,85	10.228.540,21	-277.639.296,79	-414.687.303,76	5.225.309,36	-96,45	-97,59	104,44
Financiamiento Educativo art 2 Decreto 1155/22	0,00	2.005.958.472,00	2.066.787.296,11	41.847.022,54	41.847.022,54	-1.964.111.449,46	-2.024.940.273,57	-97,91	-97,98	-100,00
Municipalidades de 1° Categoría	0,00	773.156.694,00	773.156.694,21	0,00	0,00	-773.156.694,00	-773.156.694,21	-100,00	-100,00	-100,00
Rosario	0,00	566.418.240,00	566.418.245,22	0,00	0,00	-566.418.240,00	-566.418.245,22	-100,00	-100,00	-100,00
Santa Fe	0,00	206.738.454,00	206.738.448,99	0,00	0,00	-206.738.454,00	-206.738.448,99	-100,00	-100,00	-100,00
Municipalidades de 2° Categoría	0,00	688.715.796,00	730.081.834,90	14.666.324,86	14.666.324,86	-674.049.471,14	-715.415.510,04	-97,87	-97,99	-97,99
Comunas	0,00	544.085.982,00	563.548.767,00	27.180.697,68	27.180.697,68	-516.905.284,32	-536.368.069,32	-95,00	-95,18	-95,18
Financiamiento Educativo art 2 Decreto 1527/23	0,00	0,00	3.519.139.295,00	5.634.803.532,75	5.634.803.532,75	5.634.803.532,75	2.115.664.237,75	60,12	60,12	40,00
Municipalidades de 1° Categoría	0,00	0,00	1.401.517.250,00	1.962.124.153,03	1.962.124.153,03	1.962.124.153,03	560.606.903,03	60,12	60,12	40,00
Rosario	0,00	0,00	1.030.024.200,00	1.442.033.885,86	1.442.033.885,86	1.442.033.885,86	412.009.685,86	60,12	60,12	40,00
Santa Fe	0,00	0,00	371.493.050,00	520.090.267,17	520.090.267,17	520.090.267,17	148.597.217,17	60,12	60,12	40,00
Municipalidades de 2° Categoría	0,00	0,00	1.150.280.500,00	1.917.770.647,09	1.917.770.647,09	1.917.770.647,09	767.490.147,09	60,12	60,12	40,00
Comunas	0,00	0,00	967.341.545,00	1.754.908.732,63	1.754.908.732,63	1.754.908.732,63	787.567.187,63	60,12	60,12	40,00
Financiamiento Educativo art 2 Decreto 1085/24	0,00	0,00	0,00	10.692.351.369,00	10.692.351.369,00	10.692.351.369,00	10.692.351.369,00	0,00	0,00	0,00
Municipalidades de 1° Categoría	0,00	0,00	0,00	3.954.423.636,00	3.954.423.636,00	3.954.423.636,00	3.954.423.636,00	0,00	0,00	0,00
Rosario	0,00	0,00	0,00	2.916.361.740,00	2.916.361.740,00	2.916.361.740,00	2.916.361.740,00	0,00	0,00	0,00
Santa Fe	0,00	0,00	0,00	1.038.061.896,00	1.038.061.896,00	1.038.061.896,00	1.038.061.896,00	0,00	0,00	0,00
Municipalidades de 2° Categoría	0,00	0,00	0,00	3.532.838.394,00	3.532.838.394,00	3.532.838.394,00	3.532.838.394,00	0,00	0,00	0,00
Comunas	0,00	0,00	0,00	3.205.089.339,00	3.205.089.339,00	3.205.089.339,00	3.205.089.339,00	0,00	0,00	0,00
Financiamiento Educativo - Art.4º	2.522.157,00	0,00	0,00	0,00	-2.522.157,00	0,00	0,00	-100,00	-100,00	-100,00
Municipalidades de 1° Categoría	0,00	0,00	0,00	0,00	0,00	0,00	0,00	0,00	0,00	0,00
Rosario	0,00	0,00	0,00	0,00	0,00	0,00	0,00	0,00	0,00	0,00
Santa Fe	0,00	0,00	0,00	0,00	0,00	0,00	0,00	0,00	0,00	0,00
Municipalidades de 2° Categoría	2.522.157,00	0,00	0,00	0,00	-2.522.157,00	0,00	0,00	-100,00	-100,00	-100,00
Comunas	0,00	0,00	0,00	0,00	0,00	0,00	0,00	0,00	0,00	0,00
Compensación Nación-Provincia - Decreto Nº 457/18	466.776.484,91	750.837.816,22	1.611.310.679,62	3.635.896.992,99	3.169.120.508,08	2.885.059.176,77	2.024.586.313,37	678,94	384,25	125,65
Municipalidades de 1° Categoría	195.058.536,8									

Coparticipación mensual a Municipios y Comunas, según categoría

Transferencias totales- Año 2024

CATEGORIAS	ENERO	FEBRERO	MARZO	ABRIL	MAYO	JUNIO	JULIO	AGOSTO	SETIEMBRE	OCTUBRE	NOVIEMBRE	DICIEMBRE	ACUMULADO
<i>Municipalidades de 1º Categoría</i>	15.749.786.715,28	24.357.889.851,50	17.614.769.821,47	20.097.942.662,23	26.533.880.904,46	24.032.620.789,91	23.480.414.959,52	25.695.029.744,88	29.893.824.418,59	28.964.074.201,92	31.311.368.345,41	32.536.654.746,30	300.268.257.161,47
* Rosario	11.656.270.786,80	18.159.128.418,10	13.017.127.870,09	14.878.371.053,84	19.571.749.316,65	17.758.308.212,74	17.347.799.541,99	19.005.948.891,58	22.124.697.284,22	21.467.704.991,07	23.199.099.403,60	24.139.425.665,87	222.325.631.436,55
* Santa Fe	4.093.515.928,48	6.198.761.433,40	4.597.641.951,38	5.219.571.608,39	6.962.131.587,81	6.274.312.577,17	6.132.615.417,53	6.689.080.853,30	7.769.127.134,37	7.496.369.210,85	8.112.268.941,81	8.397.229.080,43	77.942.625.724,92
<i>Municipalidades de 2º Categoría</i>	14.661.085.365,50	25.343.350.729,13	16.322.024.507,27	18.743.474.868,70	24.544.881.213,66	22.514.581.894,43	21.927.268.671,76	23.943.261.419,27	28.030.549.867,47	26.926.052.031,00	29.069.148.821,51	29.350.946.652,60	281.376.626.042,30
<i>Comunas</i>	7.958.218.096,57	14.963.841.669,03	9.155.494.959,10	10.328.692.080,34	13.526.080.887,95	12.352.731.115,61	12.299.667.881,26	13.811.268.649,10	15.573.127.222,11	15.346.614.611,04	15.790.883.458,38	16.442.302.944,51	157.548.923.575,00
TOTAL	38.369.090.177,35	64.665.082.249,66	43.092.289.287,84	49.170.109.611,27	64.604.843.006,07	58.899.933.799,95	57.707.351.512,54	63.449.559.813,25	73.497.501.508,17	71.236.740.843,96	76.171.400.625,30	78.329.904.343,41	739.193.806.778,77

Fuente:

* Impuestos de Transferencias Automáticas y no Automáticas: Módulo de Consultas de Municipalidades y Comunas - Sectorial de Informática - Mrio.de Economía
* Financiamiento Educativo: Ministerio de Gobierno e Innovación Pública, anteriormente Ministerio de Gestión Pública.

Transferencia de Impuesto Inmobiliario – Año 2024

CATEGORIAS	ENERO	FEBRERO	MARZO	ABRIL	MAYO	JUNIO	JULIO	AGOSTO	SETIEMBRE	OCTUBRE	NOVIEMBRE	DICIEMBRE	ACUMULADO
Municipalidades de 1º Categoría	325.549.889,00	3.029.957.983,35	491.080.667,04	1.030.785.571,83	676.333.986,35	1.007.876.219,87	1.231.474.712,71	1.889.000.711,20	1.494.587.099,36	2.055.159.844,96	887.497.391,47	1.447.328.750,94	15.566.632.828,08
* Rosario	251.838.572,12	2.344.195.485,45	379.910.259,93	799.380.215,64	524.495.700,72	781.619.166,58	955.030.118,08	1.464.965.378,71	1.159.079.672,39	1.593.828.789,39	688.260.172,07	1.122.436.509,54	12.065.040.040,62
* Santa Fe	73.711.316,88	685.762.497,90	111.170.407,11	231.405.356,19	151.838.285,63	226.257.053,29	276.444.594,63	424.035.332,49	335.507.426,97	461.331.055,57	199.237.219,40	324.892.241,40	3.501.592.787,46
Municipalidades de 2º Categoría	335.024.868,79	3.117.913.134,80	505.348.753,27	1.051.865.679,87	690.204.457,62	1.028.518.891,89	1.256.679.323,15	1.927.639.998,28	1.525.171.668,69	2.097.127.200,29	905.604.712,09	1.476.845.699,56	15.917.944.388,30
Comunas	305.030.013,36	2.827.263.464,28	459.366.003,01	926.302.903,01	608.249.578,22	905.724.252,21	1.106.228.007,89	1.696.225.167,30	1.342.333.605,72	1.845.298.841,74	797.475.112,12	1.299.899.720,71	14.119.396.669,57
TOTAL	965.604.771,15	8.975.134.582,43	1.455.795.423,32	3.008.954.154,71	1.974.788.022,19	2.942.119.363,97	3.594.382.043,75	5.512.865.876,78	4.362.092.373,77	5.997.585.886,99	2.590.577.215,68	4.224.074.171,21	45.603.973.885,95

Fuente:

- * Impuestos de Transferencias Automáticas y no Automáticas: Módulo de Consultas de Municipalidades y Comunas - Sectorial de Informática - Mrio.de Economía
- * Financiamiento Educativo: Ministerio de Gobierno e Innovación Pública, anteriormente Ministerio de Gestión Pública.

Transferencia de Impuesto de Patente Única sobre Vehículos – Año 2024

CATEGORIAS	ENERO	FEBRERO	MARZO	ABRIL	MAYO	JUNIO	JULIO	AGOSTO	SETIEMBRE	OCTUBRE	NOVIEMBRE	DICIEMBRE	ACUMULADO
Municipalidades de 1º Categoría	1.226.126.075,38	5.782.131.093,48	1.152.101.210,56	2.718.286.917,26	1.287.140.617,90	2.716.114.707,52	1.666.164.704,58	1.532.277.859,98	4.638.062.726,74	2.055.474.872,37	4.943.221.552,50	5.032.649.317,27	34.749.751.655,54
* Rosario	955.883.864,70	4.375.031.648,55	883.971.381,20	2.047.819.534,72	965.696.178,82	2.031.454.631,35	1.244.472.513,68	1.148.265.200,75	3.478.275.875,39	1.582.715.780,40	3.758.103.001,98	3.840.343.405,29	26.312.033.016,83
* Santa Fe	270.242.210,68	1.407.099.444,93	268.129.829,36	670.467.382,54	321.444.439,08	684.660.076,17	421.692.190,90	384.012.659,23	1.159.786.851,35	472.759.091,97	1.185.118.550,52	1.192.305.911,98	8.437.718.638,71
Municipalidades de 2º Categoría	1.460.964.001,81	8.026.523.542,51	1.346.912.030,28	2.878.943.048,93	1.592.475.814,79	3.037.973.189,53	2.092.725.845,77	1.843.674.786,08	4.997.800.831,21	2.246.273.860,71	5.079.671.300,91	4.268.289.765,26	38.872.228.017,79
Comunas	657.491.458,75	4.291.285.134,31	600.498.557,04	1.246.373.574,10	678.321.969,86	1.353.460.654,02	983.398.013,33	848.026.045,49	2.226.031.731,24	999.341.085,72	2.227.124.649,89	2.077.447.928,19	18.188.800.801,94
TOTAL	3.344.581.535,94	18.099.939.770,30	3.099.511.797,88	6.843.603.540,29	3.557.938.402,55	7.107.548.551,07	4.742.288.563,68	4.223.978.691,55	11.861.895.289,19	5.301.089.818,80	12.250.017.503,30	11.378.387.010,72	91.810.780.475,27

Fuente:

- * Impuestos de Transferencias Automáticas y no Automáticas: Módulo de Consultas de Municipalidades y Comunas - Sectorial de Informática - Mrio.de Economía
- * Financiamiento Educativo: Ministerio de Gobierno e Innovación Pública, anteriormente Ministerio de Gestión Pública.

Transferencia de Impuesto a los Ingresos Brutos – Año 2024

CATEGORIAS	ENERO	FEBRERO	MARZO	ABRIL	MAYO	JUNIO	JULIO	AGOSTO	SETIEMBRE	OCTUBRE	NOVIEMBRE	DICIEMBRE	ACUMULADO
Municipalidades de 1º Categoría	4.248.404.927,02	5.571.792.974,73	6.229.869.350,39	6.690.193.190,48	7.010.185.710,80	7.583.772.808,07	8.122.968.591,21	7.857.857.881,01	8.597.456.053,21	8.637.001.659,06	8.570.558.477,97	9.359.287.191,35	88.479.348.815,30
* Rosario	3.126.482.674,70	4.100.389.322,91	4.584.680.350,34	4.923.441.493,76	5.158.930.127,30	5.581.043.874,12	5.977.848.393,35	5.782.748.336,58	6.327.032.817,85	6.356.135.187,70	6.307.238.376,26	6.887.678.965,06	65.113.649.919,93
* Santa Fe	1.121.922.252,32	1.471.403.651,82	1.645.189.000,05	1.766.751.696,72	1.851.255.583,50	2.002.728.933,95	2.145.120.197,86	2.075.109.544,43	2.270.423.235,36	2.280.866.471,36	2.263.320.101,71	2.471.608.226,29	23.365.698.895,37
Municipalidades de 2º Categoría	3.849.480.178,00	5.048.602.235,47	5.644.885.312,80	6.061.984.795,57	6.351.930.054,00	6.871.657.386,68	7.360.222.745,99	7.120.005.901,91	7.790.155.888,26	7.825.988.166,13	7.765.783.992,31	8.480.451.167,36	80.171.147.824,48
Comunas	2.093.260.676,09	2.745.316.260,76	3.069.561.576,92	3.296.370.887,59	3.454.036.592,99	3.736.652.618,33	4.002.323.464,09	3.871.698.951,07	4.236.111.429,91	4.255.596.216,03	4.222.858.541,35	4.611.478.465,33	43.595.265.680,46
TOTAL	10.191.145.781,11	13.365.711.470,96	14.944.316.240,11	16.048.548.873,64	16.816.152.357,79	18.192.082.813,08	19.485.514.801,29	18.849.562.733,99	20.623.723.371,38	20.718.586.041,22	20.559.201.011,63	22.451.216.824,04	212.245.762.320,24

Fuente:

* Impuestos de Transferencias Automáticas y no Automáticas: Módulo de Consultas de Municipalidades y Comunas - Sectorial de Informática - Mrio.de Economía
* Financiamiento Educativo: Ministerio de Gobierno e Innovación Pública, anteriormente Ministerio de Gestión Pública.

Transferencia de Impuestos del Régimen Federal– Año 2024

CATEGORIAS	ENERO	FEBRERO	MARZO	ABRIL	MAYO	JUNIO	JULIO	AGOSTO	SETIEMBRE	OCTUBRE	NOVIEMBRE	DICIEMBRE	ACUMULADO
Municipalidades de 1º Categoría	9.896.972.253,60	9.354.116.393,45	9.107.732.259,17	9.304.088.749,07	17.183.201.982,39	12.343.232.960,86	11.695.087.302,25	13.587.978.175,25	14.350.485.553,32	15.369.070.301,92	16.014.420.888,97	15.833.983.010,67	154.040.369.830,92
* Rosario	7.283.371.715,71	6.883.873.675,74	6.702.554.865,38	6.847.057.372,69	12.645.447.930,74	9.083.621.892,00	8.606.639.069,81	9.999.653.770,89	10.560.797.576,08	11.310.393.630,15	11.785.319.505,68	11.652.531.809,87	113.361.262.814,74
* Santa Fe	2.613.600.537,89	2.470.242.717,71	2.405.177.393,79	2.457.031.376,38	4.537.754.051,65	3.259.611.068,86	3.088.448.232,44	3.588.324.404,36	3.789.687.977,24	4.058.676.671,77	4.229.101.383,29	4.181.451.200,80	40.679.107.016,18
Municipalidades de 2º Categoría	8.967.647.662,19	8.475.765.906,86	8.252.517.215,27	8.430.435.852,75	15.569.701.231,79	11.184.204.761,65	10.596.919.908,35	12.312.068.539,33	13.002.976.559,55	13.925.916.313,85	14.510.668.552,77	14.347.173.770,86	139.575.996.275,22
Comunas	4.876.404.953,22	4.608.930.726,17	4.487.533.112,54	4.584.281.263,03	8.466.453.084,26	6.081.718.813,25	5.762.366.528,76	6.695.025.749,51	7.070.725.979,80	7.572.599.844,59	7.890.574.950,40	7.801.670.167,76	75.898.285.173,29
TOTAL	23.741.024.869,01	22.438.813.026,48	21.847.782.586,98	22.318.805.864,85	41.219.356.298,44	29.609.156.535,76	28.054.373.739,36	32.595.072.464,09	34.424.188.092,67	36.867.586.460,36	38.415.664.392,14	37.982.826.949,29	369.514.651.279,43

Fuente:

* Impuestos de Transferencias Automáticas y no Automáticas: Módulo de Consultas de Municipalidades y Comunas - Sectorial de Informática - Mrio.de Economía
* Financiamiento Educativo: Ministerio de Gobierno e Innovación Pública, anteriormente Ministerio de Gestión Pública.

Financiamiento Educativo Art 2º Decreto 2072/20 y Decretos anteriores – Año 2024

CATEGORIAS	ENERO	FEBRERO	MARZO	ABRIL	MAYO	JUNIO	JULIO	AGOSTO	SETIEMBRE	OCTUBRE	NOVIEMBRE	DICIEMBRE	ACUMULADO
Municipalidades de 1º Categoría	0,00	0,00	0,00	0,00	0,00	0,00	0,00	0,00	0,00	0,00	0,00	0,00	0,00
* Rosario	0,00	0,00	0,00	0,00	0,00	0,00	0,00	0,00	0,00	0,00	0,00	0,00	0,00
* Santa Fe	0,00	0,00	0,00	0,00	0,00	0,00	0,00	0,00	0,00	0,00	0,00	0,00	0,00
Municipalidades de 2º Categoría	0,00	0,00	0,00	0,00	0,00	0,00	0,00	0,00	0,00	0,00	0,00	0,00	0,00
Comunas	0,00	0,00	0,00	607.725,23	561.410,65	0,00	0,00	1.434.143,88	0,00	351.656,09	0,00	0,00	2.954.935,85
TOTAL	0,00	0,00	0,00	607.725,23	561.410,65	0,00	0,00	1.434.143,88	0,00	351.656,09	0,00	0,00	2.954.935,85

Fuente:

* Impuestos de Transferencias Automáticas y no Automáticas: Módulo de Consultas de Municipalidades y Comunas - Sectorial de Informática - Mrio.de Economía
* Financiamiento Educativo: Ministerio de Gobierno e Innovación Pública, anteriormente Ministerio de Gestión Pública.

Financiamiento Educativo Art 2º Decreto 830/21 – Año 2024

CATEGORIAS	ENERO	FEBRERO	MARZO	ABRIL	MAYO	JUNIO	JULIO	AGOSTO	SEPTIEMBRE	OCTUBRE	NOVIEMBRE	DICIEMBRE	ACUMULADO
Municipalidades de 1º Categoría	0,00	0,00	0,00	0,00	0,00	0,00	0,00	0,00	0,00	0,00	0,00	0,00	0,00
* Rosario	0,00	0,00	0,00	0,00	0,00	0,00	0,00	0,00	0,00	0,00	0,00	0,00	0,00
* Santa Fe	0,00	0,00	0,00	0,00	0,00	0,00	0,00	0,00	0,00	0,00	0,00	0,00	0,00
Municipalidades de 2º Categoría	0,00	556.424,54	0,00	0,00	0,00	0,00	0,00	0,00	0,00	0,00	0,00	0,00	556.424,54
Comunas	0,00	0,00	1.172.482,44	0,00	0,00	1.312.790,50	0,00	2.387.871,16	3.413.703,04	1.013.589,53	928.103,54	0,00	10.228.540,21
TOTAL	0,00	556.424,54	1.172.482,44	0,00	0,00	1.312.790,50	0,00	2.387.871,16	3.413.703,04	1.013.589,53	928.103,54	0,00	10.784.964,75

Fuente:

* Impuestos de Transferencias Automáticas y no Automáticas: Módulo de Consultas de Municipalidades y Comunas - Sectorial de Informática - Mrio.de Economía
* Financiamiento Educativo: Ministerio de Gobierno e Innovación Pública, anteriormente Ministerio de Gestión Pública.

Financiamiento Educativo Art 2º Decreto 1155/22 – Año 2024

CATEGORIAS	ENERO	FEBRERO	MARZO	ABRIL	MAYO	JUNIO	JULIO	AGOSTO	SEPTIEMBRE	OCTUBRE	NOVIEMBRE	DICIEMBRE	ACUMULADO
Municipalidades de 1º Categoría	0,00	0,00	0,00	0,00	0,00	0,00	0,00	0,00	0,00	0,00	0,00	0,00	0,00
* Rosario	0,00	0,00	0,00	0,00	0,00	0,00	0,00	0,00	0,00	0,00	0,00	0,00	0,00
* Santa Fe	0,00	0,00	0,00	0,00	0,00	0,00	0,00	0,00	0,00	0,00	0,00	0,00	0,00
Municipalidades de 2º Categoría	0,00	0,00	0,00	0,00	0,00	14.666.324,86	0,00	0,00	0,00	0,00	0,00	0,00	14.666.324,86
Comunas	0,00	7.011.506,52	7.183.032,67	3.504.111,22	0,00	0,00	0,00	3.899.877,08	0,00	0,00	0,00	5.582.170,19	27.180.697,68
TOTAL	0,00	7.011.506,52	7.183.032,67	3.504.111,22	0,00	14.666.324,86	0,00	3.899.877,08	0,00	0,00	0,00	5.582.170,19	41.847.022,54

Fuente:

* Impuestos de Transferencias Automáticas y no Automáticas: Módulo de Consultas de Municipalidades y Comunas - Sectorial de Informática - Mrio.de Economía
* Financiamiento Educativo: Ministerio de Gobierno e Innovación Pública, anteriormente Ministerio de Gestión Pública.

Financiamiento Educativo Art 2º Decreto 1527/23 – Año 2024

CATEGORIAS	ENERO	FEBRERO	MARZO	ABRIL	MAYO	JUNIO	JULIO	AGOSTO	SEPTIEMBRE	OCTUBRE	NOVIEMBRE	DICIEMBRE	ACUMULADO
Municipalidades de 1º Categoría	0,00	560.606.900,00	560.606.900,00	280.303.450,00	280.303.450,00	280.303.453,03	0,00	0,00	0,00	0,00	0,00	0,00	1.962.124.153,03
* Rosario	0,00	412.009.680,00	412.009.680,00	206.004.840,00	206.004.840,00	206.004.845,86	0,00	0,00	0,00	0,00	0,00	0,00	1.442.033.885,86
* Santa Fe	0,00	148.597.220,00	148.597.220,00	74.298.610,00	74.298.610,00	74.298.607,17	0,00	0,00	0,00	0,00	0,00	0,00	520.090.267,17
Municipalidades de 2º Categoría	0,00	620.271.787,00	505.872.082,00	252.936.041,00	252.936.041,00	285.754.696,09	0,00	0,00	0,00	0,00	0,00	0,00	1.917.770.647,09
Comunas	0,00	454.824.102,00	494.024.911,00	234.650.252,00	270.805.065,00	223.939.600,84	0,00	20.815.709,31	40.452.591,57	15.396.500,91	0,00	0,00	1.754.908.732,63
TOTAL	0,00	1.635.702.789,00	1.560.503.893,00	767.889.743,00	804.044.556,00	789.997.749,96	0,00	20.815.709,31	40.452.591,57	15.396.500,91	0,00	0,00	5.634.803.532,75

Fuente:

* Impuestos de Transferencias Automáticas y no Automáticas: Módulo de Consultas de Municipalidades y Comunas - Sectorial de Informática - Mrio.de Economía

* Financiamiento Educativo: Ministerio de Gobierno e Innovación Pública, anteriormente Ministerio de Gestión Pública.

Financiamiento Educativo Art 2º Decreto 1085/24 – Año 2024

CATEGORIAS	ENERO	FEBRERO	MARZO	ABRIL	MAYO	JUNIO	JULIO	AGOSTO	SEPTIEMBRE	OCTUBRE	NOVIEMBRE	DICIEMBRE	ACUMULADO
Municipalidades de 1º Categoría	0,00	0,00	0,00	0,00	0,00	0,00	659.070.606,00	659.070.606,00	659.070.606,00	659.070.606,00	659.070.606,00	659.070.606,00	3.954.423.636,00
* Rosario	0,00	0,00	0,00	0,00	0,00	0,00	486.060.290,00	486.060.290,00	486.060.290,00	486.060.290,00	486.060.290,00	486.060.290,00	2.916.361.740,00
* Santa Fe	0,00	0,00	0,00	0,00	0,00	0,00	173.010.316,00	173.010.316,00	173.010.316,00	173.010.316,00	173.010.316,00	173.010.316,00	1.038.061.896,00
Municipalidades de 2º Categoría	0,00	0,00	0,00	0,00	0,00	0,00	524.992.239,00	586.882.163,00	574.758.370,00	660.130.632,00	593.037.495,00	593.037.495,00	3.532.838.394,00
Comunas	0,00	0,00	0,00	0,00	0,00	0,00	393.296.804,00	588.562.599,00	578.099.779,00	564.239.813,00	535.345.577,00	545.544.767,00	3.205.089.339,00
TOTAL	0,00	0,00	0,00	0,00	0,00	0,00	1.577.359.649,00	1.834.515.368,00	1.811.928.755,00	1.883.441.051,00	1.787.453.678,00	1.797.652.868,00	10.692.351.369,00

Fuente:

* Impuestos de Transferencias Automáticas y no Automáticas: Módulo de Consultas de Municipalidades y Comunas - Sectorial de Informática - Mrio.de Economía

* Financiamiento Educativo: Ministerio de Gobierno e Innovación Pública, anteriormente Ministerio de Gestión Pública.

Financiamiento Educativo - Art.4º - Año 2024

CATEGORIAS	ENERO	FEBRERO	MARZO	ABRIL	MAYO	JUNIO	JULIO	AGOSTO	SEPTIEMBRE	OCTUBRE	NOVIEMBRE	DICIEMBRE	ACUMULADO
Municipalidades de 1º Categoría	0,00	0,00	0,00	0,00	0,00	0,00	0,00	0,00	0,00	0,00	0,00	0,00	0,00
* Rosario	0,00	0,00	0,00	0,00	0,00	0,00	0,00	0,00	0,00	0,00	0,00	0,00	0,00
* Santa Fe	0,00	0,00	0,00	0,00	0,00	0,00	0,00	0,00	0,00	0,00	0,00	0,00	0,00
Municipalidades de 2º Categoría	0,00	0,00	0,00	0,00	0,00	0,00	0,00	0,00	0,00	0,00	0,00	0,00	0,00
Comunas	0,00	0,00	0,00	0,00	0,00	0,00	0,00	0,00	0,00	0,00	0,00	0,00	0,00
TOTAL	0,00	0,00	0,00	0,00	0,00	0,00	0,00	0,00	0,00	0,00	0,00	0,00	0,00

Fuente:

* Impuestos de Transferencias Automáticas y no Automáticas: Módulo de Consultas de Municipalidades y Comunas - Sectorial de Informática - Mrio.de Economía

* Financiamiento Educativo: Ministerio de Gobierno e Innovación Pública, anteriormente Ministerio de Gestión Pública.

Compensación Nación-Provincia Decreto N° 457/18 – Año 2024

CATEGORIAS	ENERO	FEBRERO	MARZO	ABRIL	MAYO	JUNIO	JULIO	AGOSTO	SETIEMBRE	OCTUBRE	NOVIEMBRE	DICIEMBRE	ACUMULADO
<i>Municipalidades de 1º Categoría</i>	52.733.570,28	59.284.506,49	73.379.434,31	74.284.783,59	96.715.157,02	101.320.640,56	105.649.042,77	168.844.511,44	154.162.379,96	188.296.917,61	236.599.428,50	204.335.870,07	1.515.606.242,60
* Rosario	38.693.959,57	43.628.605,45	54.001.333,24	54.667.597,03	71.174.539,07	74.563.802,83	77.749.157,07	124.255.914,65	113.451.052,51	138.571.313,43	174.118.057,61	150.374.686,11	1.115.250.018,57
* Santa Fe	14.039.610,71	15.655.901,04	19.378.101,07	19.617.186,56	25.540.617,95	26.756.837,73	27.899.885,70	44.588.596,79	40.711.327,45	49.725.604,18	62.481.370,89	53.961.183,96	400.356.224,03
<i>Municipalidades de 2º Categoría</i>	47.968.654,71	53.717.697,95	66.489.113,65	67.309.450,58	87.633.614,46	91.806.643,73	95.728.609,50	152.990.030,67	139.686.549,76	170.615.858,02	214.382.768,43	185.148.754,56	1.373.477.746,02
<i>Comunas</i>	26.030.995,15	29.210.474,99	36.155.283,48	36.601.364,16	47.653.186,97	49.922.386,46	52.055.063,19	83.192.535,30	75.958.401,83	92.777.063,43	116.576.524,08	100.679.725,33	746.813.004,37
TOTAL	126.733.220,14	142.212.679,43	176.023.831,44	178.195.598,33	232.001.958,45	243.049.670,75	253.432.715,46	405.027.077,41	369.807.331,55	451.689.839,06	567.558.721,01	490.164.349,96	3.635.896.992,99

Fuente:

- * Impuestos de Transferencias Automáticas y no Automáticas: Módulo de Consultas de Municipalidades y Comunas - Sectorial de Informática - Mrio.de Economía
- * Financiamiento Educativo: Ministerio de Gobierno e Innovación Pública, anteriormente Ministerio de Gestión Pública.

Coparticipación mensual a Municipios y Comunas, según departamento

Transferencias Totales – Año 2024

DEPARTAMENTOS	ENERO	FEBRERO	MARZO	ABRIL	MAYO	JUNIO	JULIO	AGOSTO	SEPTIEMBRE	OCTUBRE	NOVIEMBRE	DICIEMBRE	ACUMULADO
BELGRANO	689.934.972,48	1.395.146.701,01	773.365.164,11	893.842.323,19	1.144.402.005,10	1.063.448.750,08	1.053.461.383,83	1.158.168.580,73	1.347.250.046,09	1.310.554.496,74	1.374.596.659,91	1.438.660.955,92	13.642.832.039,19
CASEROS	920.268.601,65	1.991.386.241,73	1.036.077.526,06	1.205.438.393,86	1.510.550.396,38	1.440.477.390,71	1.402.433.848,07	1.564.485.165,82	1.866.370.021,33	1.739.149.886,95	1.869.033.975,73	2.004.365.191,82	18.550.036.640,11
CASTELLANOS	2.039.003.447,15	3.820.293.889,17	2.317.748.200,15	2.741.414.554,54	3.478.673.476,54	3.309.816.145,59	3.106.212.562,95	3.413.966.702,69	4.134.373.995,87	3.840.962.471,47	4.274.979.309,79	4.104.657.003,78	40.582.101.759,69
CONSTITUCION	983.476.811,71	1.817.250.235,28	1.106.933.044,13	1.272.982.513,33	1.645.071.899,27	1.515.184.859,71	1.485.149.481,93	1.665.455.666,38	1.900.930.804,55	1.844.079.669,80	1.950.312.720,92	1.979.139.455,46	19.165.967.162,47
GARAY	256.940.881,95	360.898.929,00	279.857.539,63	303.140.100,97	433.633.838,52	370.999.430,09	376.121.652,19	414.279.409,24	513.173.121,03	468.210.495,02	479.502.140,60	491.202.603,22	4.747.960.141,46
GENERAL LOPEZ	2.262.717.780,82	4.877.728.497,26	2.597.199.737,40	3.014.865.196,00	3.793.087.699,90	3.570.012.992,46	3.523.612.043,22	4.051.477.403,49	4.502.531.506,05	4.463.003.959,70	4.507.718.638,75	4.664.613.214,20	45.828.568.669,25
GENERAL OBLIGADO	1.804.208.790,82	2.822.219.833,76	2.029.005.077,78	2.242.688.671,91	3.048.750.602,79	2.709.002.598,06	2.683.220.777,39	2.932.672.061,95	3.323.895.373,05	3.276.034.307,56	3.480.911.173,47	3.381.793.670,19	33.734.402.938,73
IRIONDO	837.229.372,35	1.671.345.451,46	936.112.584,39	1.106.735.299,11	1.409.358.509,22	1.309.852.392,07	1.283.681.013,45	1.441.805.296,73	1.648.189.181,10	1.611.122.636,41	1.679.026.610,41	1.768.575.773,65	16.703.034.120,35
LA CAPITAL	5.637.606.570,81	8.661.269.855,10	6.317.769.569,02	7.183.793.602,16	9.556.581.036,53	8.617.466.652,35	8.454.576.530,22	9.209.282.039,13	10.683.432.332,47	10.299.571.928,88	11.138.350.474,63	11.473.632.135,53	107.233.332.726,83
LAS COLONIAS	1.377.788.308,73	2.548.468.851,12	1.570.216.047,47	1.811.540.909,90	2.353.542.048,85	2.165.230.632,58	2.094.128.550,31	2.294.640.465,49	2.733.335.085,03	2.589.030.888,72	2.831.622.812,65	2.871.572.270,79	27.241.116.871,64
9 DE JULIO	380.273.296,46	585.968.547,53	433.762.617,51	479.158.600,06	651.280.677,05	575.734.809,96	575.685.497,94	650.304.674,55	707.821.018,97	702.357.456,08	730.326.757,86	744.503.480,31	7.217.177.434,28
ROSARIO	14.396.686.804,12	22.823.019.184,26	16.068.073.571,05	18.364.107.892,52	24.102.431.907,60	21.938.409.217,83	21.505.847.509,52	23.516.703.037,80	27.329.525.880,10	26.630.658.881,39	28.613.387.939,44	29.831.869.585,07	275.120.721.410,70
SAN CRISTOBAL	1.058.066.934,77	1.744.991.380,40	1.209.172.953,81	1.326.411.269,72	1.809.027.110,53	1.602.909.974,02	1.597.330.665,99	1.755.767.410,73	1.977.507.457,63	1.956.722.926,40	2.066.156.826,31	2.109.769.721,26	20.213.834.631,57
SAN JAVIER	401.856.867,66	545.573.922,63	449.530.670,49	481.283.874,41	685.216.385,78	592.075.116,51	589.159.868,68	641.623.435,87	701.352.213,89	714.395.684,70	740.241.668,89	747.795.433,33	7.290.105.142,84
SAN JERONIMO	1.038.905.748,47	1.714.512.125,93	1.175.505.821,93	1.313.093.182,25	1.781.984.447,51	1.583.120.365,33	1.554.303.723,32	1.699.692.677,75	1.988.427.632,55	1.913.671.909,83	2.049.921.529,25	2.107.035.731,09	19.920.174.895,21
SAN JUSTO	507.059.931,78	877.065.956,28	580.335.542,15	657.110.990,07	865.148.479,76	793.362.919,47	780.266.532,44	849.445.031,63	985.510.671,94	953.248.301,38	1.019.282.779,36	1.025.086.363,94	9.892.923.500,20
SAN LORENZO	2.257.964.241,81	3.779.274.319,51	2.506.670.784,44	2.846.303.377,82	3.779.550.823,12	3.422.922.020,36	3.387.344.414,25	3.713.546.594,67	4.268.391.009,13	4.157.812.945,03	4.373.602.202,13	4.530.514.139,74	43.023.896.872,01
SAN MARTIN	945.412.101,40	1.804.451.646,52	1.052.261.020,56	1.219.289.204,14	1.568.085.581,50	1.457.750.664,38	1.402.567.062,78	1.543.832.590,64	1.841.160.440,33	1.720.995.430,35	1.896.641.291,39	1.960.221.216,47	18.412.668.250,46
VERA	573.688.712,41	824.216.681,71	652.691.815,76	706.909.655,31	988.466.080,12	862.156.868,39	852.248.394,06	932.411.567,96	1.044.323.717,06	1.045.156.567,55	1.095.785.113,81	1.094.896.397,64	10.672.951.571,78
T O T A L	38.369.090.177,35	64.665.082.249,66	43.092.289.287,84	49.170.109.611,27	64.604.843.006,07	58.899.933.799,95	57.707.351.512,54	63.449.559.813,25	73.497.501.508,17	71.236.740.843,96	76.171.400.625,30	78.329.904.343,41	739.193.806.778,77

Fuente:

- * Impuestos de Transferencias Automáticas y no Automáticas: Módulo de Consultas de Municipalidades y Comunas - Sectorial de Informática - Mtro.de Economía
- * Financiamiento Educativo: Ministerio de Gobierno e Innovación Pública, anteriormente Ministerio de Gestión Pública.

Transferencia de Impuesto Inmobiliario – Año 2024

DEPARTAMENTOS	ENERO	FEBRERO	MARZO	ABRIL	MAYO	JUNIO	JULIO	AGOSTO	SEPTIEMBRE	OCTUBRE	NOVIEMBRE	DICIEMBRE	ACUMULADO
BELGRANO	26.427.070,21	245.604.385,48	39.843.190,45	80.255.139,63	52.675.199,24	78.473.339,78	95.873.759,49	147.039.306,04	116.348.712,72	159.969.502,56	69.106.577,63	112.667.210,79	1.224.283.394,02
CASEROS	38.603.127,77	359.050.791,28	58.231.124,85	118.625.697,01	77.852.324,20	116.008.498,44	141.717.944,68	217.371.999,57	171.993.970,76	236.481.452,70	102.143.437,82	166.549.929,14	1.804.630.298,22
CASTELLANOS	48.654.647,23	453.257.137,62	73.420.860,67	149.789.236,28	98.264.638,26	146.458.058,08	178.959.595,34	274.531.710,61	217.207.088,14	298.685.412,21	128.969.365,14	210.341.097,03	2.278.538.846,61
CONSTITUCION	33.329.944,49	308.777.377,01	50.186.701,60	102.817.200,31	67.517.195,85	100.522.843,37	122.781.852,00	188.269.403,66	148.984.446,15	204.803.742,19	88.514.497,23	144.266.544,37	1.560.771.748,23
GARAY	3.446.242,59	32.152.293,85	5.203.649,40	11.028.418,98	7.233.743,01	10.784.227,66	13.178.743,29	20.219.515,10	15.996.515,72	21.999.089,06	9.496.399,22	15.490.870,59	166.229.708,47
GENERAL LOPEZ	130.867.013,50	1.212.951.463,52	197.037.697,56	396.606.953,61	260.426.507,36	387.798.865,47	473.698.426,61	726.334.869,21	574.766.787,01	790.148.044,14	341.486.315,93	556.555.325,78	6.048.678.269,70
GENERAL OBLIGADO	26.512.142,32	246.940.714,30	40.005.623,51	84.682.218,04	55.559.878,61	82.804.009,31	101.176.516,08	155.203.911,84	122.794.223,31	168.858.160,15	72.908.493,59	118.913.319,09	1.276.359.210,15
IRIONDO	34.592.831,35	322.003.395,92	52.181.404,89	111.121.075,21	72.909.803,52	108.659.243,73	132.765.078,85	203.659.706,44	161.135.071,43	221.575.605,54	95.682.312,01	156.041.911,57	1.672.327.440,46
LA CAPITAL	103.995.631,87	967.828.392,05	156.867.725,62	328.968.297,66	215.849.666,24	321.660.404,56	393.015.611,50	602.856.546,58	476.990.024,16	655.885.040,71	283.248.477,89	461.902.927,80	4.969.068.746,64
LAS COLONIAS	31.341.534,58	291.767.028,68	47.288.345,22	97.009.362,53	63.648.808,72	94.840.741,61	115.883.663,06	177.764.138,78	140.642.710,50	193.398.794,56	83.512.988,07	136.197.963,20	1.473.296.079,51
9 DE JULIO	8.249.068,51	76.934.543,60	12.454.046,95	22.587.430,59	14.816.606,89	22.086.259,78	26.989.803,51	41.408.056,35	32.760.101,94	45.052.308,23	19.449.015,37	31.724.630,33	354.511.872,05
ROSARIO	330.706.009,78	3.076.545.303,50	498.766.092,48	1.047.220.793,19	687.177.958,59	1.023.956.625,40	1.251.104.297,61	1.918.994.027,46	1.518.349.645,80	2.087.771.825,47	901.662.623,73	1.470.344.514,32	15.812.599.717,33
SAN CRISTOBAL	21.624.829,54	198.143.747,06	32.415.267,48	65.537.298,27	43.125.580,86	64.064.162,99	78.108.869,69	119.665.493,40	94.764.280,06	130.189.729,06	56.356.082,27	91.751.932,90	995.747.273,58
SAN JAVIER	4.548.179,32	42.347.289,23	6.862.023,39	14.359.224,21	9.421.647,00	14.041.380,32	17.156.049,09	26.317.320,55	20.822.307,10	28.632.687,10	12.364.239,34	20.164.076,68	217.036.423,33
SAN JERONIMO	20.323.956,83	188.879.688,80	30.640.836,60	62.533.144,72	41.044.569,98	61.148.318,90	74.706.858,96	114.572.924,98	90.658.911,76	124.646.716,71	53.847.429,78	87.792.106,78	950.795.464,80
SAN JUSTO	11.965.518,44	111.368.593,64	18.050.286,40	37.432.688,14	24.563.127,68	36.603.595,75	44.720.359,98	68.598.844,89	54.276.497,87	74.634.022,86	32.231.189,96	52.560.468,77	567.005.194,38
SAN LORENZO	59.583.924,32	553.398.575,34	89.814.712,21	185.811.753,98	121.969.654,26	181.691.915,01	221.944.900,27	340.395.131,99	269.364.527,76	370.262.829,05	159.890.647,93	260.815.809,48	2.814.944.381,60
SAN MARTIN	23.148.130,13	215.680.987,45	34.934.208,95	70.015.127,43	45.934.207,90	68.464.974,70	83.659.766,20	128.339.255,09	101.540.235,60	139.631.723,16	60.290.579,51	98.330.647,83	1.069.969.843,95
VERA	7.684.968,37	71.502.874,10	11.591.625,09	22.553.094,92	14.796.904,02	22.051.899,11	26.939.947,54	41.323.714,24	32.696.315,98	44.959.201,53	19.416.543,26	31.662.884,76	347.179.972,92
TOTAL	965.604.771,15	8.975.134.582,43	1.455.795.423,32	3.008.954.154,71	1.974.788.022,19	2.942.119.363,97	3.594.382.043,75	5.512.865.876,78	4.362.092.373,77	5.997.585.886,99	2.590.577.215,68	4.224.074.171,21	45.603.973.885,95

Fuente:

* Impuestos de Transferencias Automáticas y no Automáticas: Módulo de Consultas de Municipalidades y Comunas - Sectorial de Informática - Mrio.de Economía
* Financiamiento Educativo: Ministerio de Gobierno e Innovación Pública, anteriormente Ministerio de Gestión Pública.

Transferencia de Impuesto de Patente Única sobre Vehículos – Año 2024

DEPARTAMENTOS	ENERO	FEBRERO	MARZO	ABRIL	MAYO	JUNIO	JULIO	AGOSTO	SETIEMBRE	OCTUBRE	NOVIEMBRE	DICIEMBRE	ACUMULADO
BELGRANO	74.787.328,53	500.889.288,88	67.214.496,22	133.674.482,44	70.923.830,78	140.878.844,96	107.358.912,15	80.327.951,50	243.656.612,40	118.051.598,16	246.950.626,46	243.570.419,79	2.028.284.392,27
CASEROS	129.785.508,74	795.838.369,18	104.943.800,22	212.878.070,55	123.386.377,94	240.842.511,35	167.987.648,63	153.177.512,55	404.874.357,51	170.410.992,92	401.418.766,53	421.998.322,97	3.327.542.239,09
CASTELLANOS	164.645.901,18	1.348.545.789,10	180.969.145,96	484.568.521,26	208.206.022,99	498.920.764,05	280.308.588,69	240.213.886,87	838.783.553,47	308.410.865,01	847.895.484,01	522.132.183,52	5.923.601.706,11
CONSTITUCION	97.743.893,05	554.382.069,57	83.661.294,83	181.545.091,19	91.077.701,00	187.928.619,33	125.015.770,64	105.726.666,81	307.484.188,19	129.239.579,95	314.107.297,35	252.600.158,39	2.430.512.330,30
GARAY	16.912.944,51	70.309.768,94	9.121.996,75	19.989.131,81	17.279.469,21	22.109.912,48	23.474.123,33	19.617.232,81	36.672.520,05	24.106.972,36	37.449.909,11	33.557.374,30	330.601.355,66
GENERAL LOPEZ	281.355.881,54	1.556.017.915,97	259.226.335,95	473.975.813,11	316.864.289,12	518.065.443,34	385.355.267,64	356.586.397,60	807.158.680,92	398.539.136,17	818.687.874,51	685.439.688,14	6.857.272.724,01
GENERAL OBLIGADO	123.301.689,62	762.222.628,49	122.847.891,97	238.887.555,29	114.326.959,44	256.312.510,06	181.469.698,53	159.632.006,43	424.120.783,99	190.021.653,88	428.146.521,37	215.904.839,09	3.217.194.738,16
IRIONDO	93.798.961,36	569.825.843,39	86.431.300,41	179.350.324,00	109.737.020,06	187.244.201,77	128.270.448,41	118.505.586,18	300.854.670,74	143.292.609,16	305.508.309,16	310.576.072,19	2.533.395.346,83
LA CAPITAL	413.756.045,84	2.066.404.833,86	394.604.044,70	952.530.982,10	471.512.410,03	968.368.579,89	639.379.529,62	563.744.000,38	1.632.774.402,81	676.153.565,42	1.661.399.822,93	1.610.314.394,45	12.050.942.612,03
LAS COLONIAS	104.487.515,01	877.437.899,76	108.740.018,76	275.893.656,95	132.092.247,50	285.379.625,02	170.841.304,52	149.603.502,23	494.027.331,63	185.573.419,05	498.704.509,15	435.582.111,06	3.718.363.140,64
9 DE JULIO	22.607.345,66	127.499.831,98	23.765.083,04	47.993.309,39	31.082.524,43	51.836.327,13	42.170.293,03	33.537.127,76	85.138.615,12	41.687.183,06	79.824.175,04	67.549.281,88	654.691.097,52
ROSARIO	1.291.307.983,05	5.751.310.240,36	1.173.213.795,02	2.601.068.696,79	1.302.082.509,37	2.635.827.917,00	1.741.787.122,02	1.563.292.267,63	4.438.445.583,43	2.097.930.110,62	4.769.527.408,48	4.901.044.806,49	34.266.838.440,26
SAN CRISTOBAL	62.695.234,78	475.262.422,50	66.438.033,11	136.003.674,32	73.331.535,12	142.111.450,35	99.866.461,10	100.777.762,05	245.410.018,87	114.291.407,03	253.616.159,43	223.256.773,75	1.993.060.932,41
SAN JAVIER	19.306.047,87	89.085.863,53	17.192.239,28	31.538.111,76	21.528.056,01	37.227.393,39	23.521.810,11	21.805.634,34	47.430.079,93	23.584.043,24	49.000.403,79	33.418.883,67	414.638.566,92
SAN JERONIMO	75.530.544,47	483.215.217,10	74.167.193,96	159.739.794,55	88.122.848,33	166.698.688,70	108.838.373,35	96.613.344,33	294.364.302,18	125.620.531,56	291.010.468,25	275.920.548,90	2.239.841.855,68
SAN JUSTO	39.948.686,62	257.454.054,89	38.561.320,99	92.199.576,23	49.558.100,52	102.347.039,91	71.124.081,07	57.828.065,66	162.730.559,38	75.097.158,08	163.428.706,90	130.437.954,96	1.240.715.305,21
SAN LORENZO	209.095.529,83	990.820.808,26	173.504.044,30	367.082.056,27	212.268.938,79	393.026.668,23	283.429.038,18	254.261.839,12	646.350.419,61	298.763.431,37	637.047.767,07	612.328.536,03	5.077.979.077,06
SAN MARTIN	102.797.212,43	672.857.285,63	87.037.794,28	198.122.012,37	94.426.259,56	212.183.561,64	124.283.530,35	113.475.763,29	354.668.499,96	133.681.329,14	353.482.094,48	345.776.161,78	2.792.791.504,91
VERA	20.717.281,85	150.559.638,91	27.871.968,13	56.562.679,91	30.131.302,35	60.238.492,47	37.805.562,31	35.252.144,01	96.950.109,00	46.634.232,62	92.811.199,28	56.978.499,36	712.513.110,20
T O T A L	3.344.581.535,94	18.099.939.770,30	3.099.511.797,88	6.843.603.540,29	3.557.938.402,55	7.107.548.551,07	4.742.288.563,68	4.223.978.691,55	11.861.895.289,19	5.301.089.818,80	12.250.017.503,30	11.378.387.010,72	91.810.780.475,27

Fuente:

- * Impuestos de Transferencias Automáticas y no Automáticas: Módulo de Consultas de Municipalidades y Comunas - Sectorial de Informática - Mtrio.de Economía
- * Financiamiento Educativo: Ministerio de Gobierno e Innovación Pública, anteriormente Ministerio de Gestión Pública.

Transferencia de Impuesto sobre los Ingresos Brutos – Año 2024

DEPARTAMENTOS	ENERO	FEBRERO	MARZO	ABRIL	MAYO	JUNIO	JULIO	AGOSTO	SEPTIEMBRE	OCTUBRE	NOVIEMBRE	DICIEMBRE	ACUMULADO
BELGRANO	176.151.986,31	231.023.741,06	258.309.619,58	277.396.067,35	290.663.945,32	314.446.637,44	336.803.359,53	325.811.050,88	356.477.074,81	358.116.757,74	355.361.818,28	388.064.946,14	3.668.627.004,44
CASEROS	224.977.188,19	295.058.107,24	329.906.991,74	354.283.755,49	371.229.178,25	401.603.875,22	430.157.356,64	416.118.237,69	455.284.164,68	457.378.329,26	453.859.785,21	495.627.453,57	4.685.484.423,18
CASTELLANOS	546.287.013,36	716.456.692,63	801.076.351,99	860.267.728,57	901.414.408,57	975.169.897,43	1.044.503.131,69	1.010.413.504,97	1.105.515.757,15	1.110.600.783,47	1.102.057.095,30	1.203.476.865,89	11.377.239.231,02
CONSTITUCION	255.053.202,26	334.502.869,87	374.010.518,02	401.646.082,77	420.856.849,74	455.292.179,81	487.662.825,64	471.746.890,88	516.148.704,15	518.522.826,57	514.533.906,84	561.885.274,61	5.311.862.131,16
GARAY	70.792.524,96	92.844.561,66	103.810.297,98	111.480.820,81	116.812.958,15	126.370.822,70	135.355.613,83	130.937.989,60	143.262.149,60	143.921.110,62	142.813.946,71	155.956.784,59	1.474.359.581,21
GENERAL LOPEZ	553.695.477,44	726.172.910,61	811.940.138,37	871.934.238,03	913.638.928,18	988.394.651,10	1.058.668.147,14	1.024.116.214,39	1.120.508.194,50	1.125.662.181,31	1.117.002.628,04	1.219.797.801,53	11.531.531.510,64
GENERAL OBLIGADO	495.028.974,96	649.231.655,70	725.911.463,62	779.548.921,07	816.834.813,60	883.669.834,65	946.497.540,70	915.606.539,17	1.001.785.359,52	1.006.393.258,49	998.651.223,47	1.090.554.790,35	10.309.714.375,30
IRIONDO	212.095.205,60	278.163.357,02	311.016.827,11	333.997.800,25	349.972.943,98	378.608.414,33	405.526.950,22	392.291.698,04	429.215.020,82	431.189.275,52	427.872.199,94	467.248.290,88	4.417.197.983,71
LA CAPITAL	1.531.954.190,80	2.009.161.495,87	2.246.460.641,99	2.412.451.183,88	2.527.838.933,11	2.734.671.655,71	2.929.103.037,27	2.833.505.402,30	3.100.200.912,42	3.114.460.865,91	3.090.501.777,43	3.374.913.522,21	31.905.223.618,90
LAS COLONIAS	371.621.071,73	487.381.902,69	544.945.871,28	585.211.816,22	613.202.548,15	663.375.979,22	710.541.096,04	687.351.045,21	752.045.976,67	755.505.152,68	749.693.162,82	818.685.694,09	7.739.561.316,80
9 DE JULIO	104.553.019,21	137.121.528,66	153.316.753,24	164.645.298,45	172.520.297,35	186.636.245,31	199.905.824,83	193.381.464,37	211.582.936,01	212.556.151,28	210.920.988,14	230.331.559,81	2.177.472.066,66
ROSARIO	3.822.515.720,23	5.013.238.286,18	5.605.344.578,83	6.019.522.404,47	6.307.436.682,99	6.823.523.481,12	7.308.666.586,17	7.070.132.389,22	7.735.588.175,30	7.771.169.458,78	7.711.386.997,14	8.421.048.142,35	79.609.572.902,78
SAN CRISTOBAL	291.359.909,28	382.119.200,83	427.250.744,62	458.820.219,42	480.765.630,33	520.102.813,87	557.081.406,40	538.899.845,58	589.622.236,74	592.334.314,39	587.777.573,76	641.869.387,11	6.068.003.282,33
SAN JAVIER	113.104.348,04	148.336.616,37	165.856.438,69	178.111.538,82	186.630.629,17	201.901.112,04	216.256.002,56	209.198.018,53	228.888.177,67	229.940.991,63	228.172.089,46	249.170.240,16	2.355.566.203,14
SAN JERONIMO	282.176.934,91	370.075.708,50	413.784.812,95	444.359.292,64	465.613.036,14	503.710.404,86	539.523.519,67	521.914.998,59	571.038.740,08	573.665.339,48	569.252.216,58	621.639.184,05	5.876.754.188,45
SAN JUSTO	136.186.332,91	178.608.693,35	199.703.906,69	214.459.989,70	224.717.629,62	243.104.465,30	260.388.857,38	251.890.501,86	275.598.967,66	276.866.636,63	274.736.742,37	300.020.130,60	2.836.282.854,07
SAN LORENZO	595.235.351,53	780.652.552,40	872.854.291,53	937.349.326,12	982.182.825,68	1.062.546.944,28	1.138.092.566,00	1.100.948.445,00	1.204.572.036,79	1.210.112.691,00	1.200.803.472,38	1.311.310.644,16	12.396.661.146,87
SAN MARTIN	245.199.457,68	321.579.660,87	359.560.967,54	386.128.857,80	404.597.434,60	437.702.387,50	468.822.423,35	453.521.386,04	496.207.776,31	498.490.176,70	494.655.365,22	540.177.356,68	5.106.643.250,29
VERA	163.157.871,71	213.981.929,45	239.255.024,34	256.933.531,78	269.222.684,86	291.251.011,19	311.958.556,23	301.777.111,67	330.181.010,50	331.699.739,76	329.148.022,54	359.438.755,26	3.398.005.249,29
TOTAL	10.191.145.781,11	13.365.711.470,96	14.944.316.240,11	16.048.548.873,64	16.816.152.357,79	18.192.082.813,08	19.485.514.801,29	18.849.562.733,99	20.623.723.371,38	20.718.586.041,22	20.559.201.011,63	22.451.216.824,04	212.245.762.320,24

Fuente:

* Impuestos de Transferencias Automáticas y no Automáticas: Módulo de Consultas de Municipalidades y Comunas - Sectorial de Informática - Mtro.de Economía
* Financiamiento Educativo: Ministerio de Gobierno e Innovación Pública, anteriormente Ministerio de Gestión Pública.

Transferencia de Impuestos del Régimen Federal – Año 2024

DEPARTAMENTOS	ENERO	FEBRERO	MARZO	ABRIL	MAYO	JUNIO	JULIO	AGOSTO	SEPTIEMBRE	OCTUBRE	NOVIEMBRE	DICIEMBRE	ACUMULADO
BELGRANO	410.359.029,08	387.850.548,91	377.634.701,91	385.776.248,27	712.468.611,73	511.788.551,44	484.914.431,12	563.399.531,50	595.015.441,85	637.249.110,65	664.007.338,68	656.525.827,09	6.386.989.372,23
CASEROS	524.100.933,76	495.353.630,45	482.306.190,11	492.704.382,31	909.948.211,73	653.644.342,37	619.321.345,81	719.560.676,43	759.939.776,09	813.879.628,01	848.054.609,66	838.499.398,41	8.157.313.125,14
CASTELLANOS	1.272.615.841,93	1.202.811.971,73	1.171.130.327,61	1.196.379.098,01	2.209.525.751,76	1.587.171.652,58	1.503.828.948,20	1.747.228.934,61	1.845.276.998,60	1.976.253.124,90	2.059.236.421,17	2.036.034.567,40	19.807.493.638,50
CONSTITUCION	594.165.224,20	561.574.845,51	546.783.161,67	558.571.433,38	1.031.594.390,38	741.026.608,15	702.115.151,09	815.754.949,33	861.532.117,88	922.682.904,23	961.426.559,00	950.593.961,92	9.247.821.306,74
GARAY	164.916.402,10	155.870.621,93	151.765.044,61	155.036.995,36	286.329.169,67	205.679.223,71	194.878.966,07	226.420.809,83	239.126.713,22	256.099.715,44	266.853.397,89	263.846.704,03	2.566.823.763,86
GENERAL LOPEZ	1.289.874.404,92	1.219.123.890,40	1.187.012.596,06	1.212.603.777,32	2.239.490.206,12	1.608.696.059,99	1.524.223.104,61	1.770.923.956,79	1.870.301.698,28	2.003.054.055,54	2.087.162.728,71	2.063.646.223,30	20.076.112.702,04
GENERAL OBLIGADO	1.153.206.465,45	1.089.952.283,13	1.061.243.323,51	1.084.123.005,10	2.002.206.242,07	1.438.247.545,83	1.362.724.876,43	1.583.286.674,23	1.672.134.901,33	1.790.821.554,99	1.866.018.539,50	1.844.993.712,63	17.948.959.124,20
IRIONDO	494.091.406,29	466.990.146,58	454.689.790,44	464.492.591,92	857.845.431,38	616.217.280,94	583.859.586,93	678.359.307,58	716.426.337,89	767.277.644,54	799.495.798,84	790.487.710,00	7.690.233.033,33
LA CAPITAL	3.568.800.145,27	3.373.048.957,57	3.284.204.034,96	3.355.009.231,85	6.196.179.211,01	4.450.909.879,80	4.217.191.701,96	4.899.758.960,85	5.174.715.419,42	5.542.012.134,54	5.774.722.423,07	5.709.657.400,31	55.546.209.500,61
LAS COLONIAS	865.718.663,52	818.233.388,52	796.681.408,94	813.857.316,26	1.503.067.632,69	1.079.700.626,45	1.023.005.328,30	1.188.582.326,49	1.255.281.196,71	1.344.379.943,76	1.400.830.748,47	1.385.047.291,17	13.474.385.871,28
9 DE JULIO	243.563.960,56	230.204.306,71	224.140.806,30	228.973.129,07	422.877.686,53	303.766.306,42	287.815.476,23	334.399.419,92	353.164.685,92	378.232.002,38	394.114.045,99	389.673.479,40	3.790.925.305,43
ROSARIO	8.904.831.971,39	8.416.395.700,72	8.194.710.799,43	8.371.383.170,05	15.460.640.129,47	11.105.862.751,08	10.522.691.652,50	12.225.826.180,16	12.911.894.596,27	13.828.369.433,53	14.409.025.657,82	14.246.676.108,01	138.598.308.150,43
SAN CRISTOBAL	678.744.372,80	641.514.768,57	624.617.495,32	638.083.822,08	1.178.441.381,25	846.511.407,71	802.060.922,55	931.877.294,22	984.170.821,92	1.054.026.394,72	1.098.285.191,08	1.085.910.578,74	10.564.244.450,96
SAN JAVIER	263.484.911,07	249.032.579,13	242.473.148,64	247.700.704,20	457.464.599,31	328.611.170,74	311.355.731,73	361.749.748,25	382.049.814,12	409.167.371,40	426.348.397,85	421.544.639,98	4.100.982.816,42
SAN JERONIMO	657.351.957,51	621.295.742,22	604.931.031,01	617.972.931,10	1.141.299.699,59	819.831.372,76	776.781.861,63	902.506.728,65	953.152.088,16	1.020.805.978,76	1.063.669.842,69	1.051.685.248,86	10.231.284.482,94
SAN JUSTO	317.256.095,20	299.854.376,17	291.956.317,40	298.250.696,33	550.822.557,07	395.673.120,07	374.896.244,59	435.574.515,82	460.017.356,22	492.668.980,57	513.356.257,68	507.572.163,74	4.937.898.680,86
SAN LORENZO	1.386.644.601,81	1.310.586.174,21	1.276.065.795,48	1.303.576.902,93	2.407.503.391,98	1.729.385.201,39	1.638.574.834,83	1.903.783.915,31	2.010.617.269,23	2.153.329.101,42	2.243.747.856,25	2.218.467.073,00	21.582.282.117,84
SAN MARTIN	571.210.200,28	539.878.920,67	525.658.699,94	536.991.542,65	991.739.695,17	712.397.730,46	674.989.581,56	784.239.011,29	828.247.621,28	887.035.903,58	924.282.733,06	913.868.643,34	8.890.540.283,28
VERA	380.088.281,87	359.240.173,35	349.777.913,64	357.318.886,66	659.912.299,53	474.035.703,87	449.143.993,22	521.839.522,83	551.123.238,28	590.241.477,40	615.025.844,73	608.096.217,96	5.915.843.553,34
TOTAL	23.741.024.869,01	22.438.813.026,48	21.847.782.586,98	22.318.805.864,85	41.219.356.298,44	29.609.156.535,76	28.054.373.739,36	32.595.072.464,09	34.424.188.092,67	36.867.586.460,36	38.415.664.392,14	37.982.826.949,29	369.514.651.279,43

Fuente:

* Impuestos de Transferencias Automáticas y no Automáticas: Módulo de Consultas de Municipalidades y Comunas - Sectorial de Informática - Mtrio.de Economía
* Financiamiento Educativo: Ministerio de Gobierno e Innovación Pública, anteriormente Ministerio de Gestión Pública.

Financiamiento Educativo Art 2º Decreto 2072/20 y Decretos anteriores– Año 2024

DEPARTAMENTOS	ENERO	FEBRERO	MARZO	ABRIL	MAYO	JUNIO	JULIO	AGOSTO	SEPTIEMBRE	OCTUBRE	NOVIEMBRE	DICIEMBRE	ACUMULADO
BELGRANO	0,00	0,00	0,00	0,00	0,00	0,00	0,00	0,00	0,00	0,00	0,00	0,00	0,00
CASEROS	0,00	0,00	0,00	0,00	0,00	0,00	0,00	0,00	0,00	0,00	0,00	0,00	0,00
CASTELLANOS	0,00	0,00	0,00	0,00	0,00	0,00	0,00	0,00	0,00	0,00	0,00	0,00	0,00
CONSTITUCION	0,00	0,00	0,00	0,00	0,00	0,00	0,00	0,00	0,00	0,00	0,00	0,00	0,00
GARAY	0,00	0,00	0,00	0,00	0,00	0,00	0,00	0,00	0,00	0,00	0,00	0,00	0,00
GENERAL LOPEZ	0,00	0,00	0,00	0,00	0,00	0,00	0,00	0,00	0,00	0,00	0,00	0,00	0,00
GENERAL OBLIGADO	0,00	0,00	0,00	0,00	0,00	0,00	0,00	0,00	0,00	0,00	0,00	0,00	0,00
IRIONDO	0,00	0,00	0,00	0,00	0,00	0,00	0,00	0,00	0,00	0,00	0,00	0,00	0,00
LA CAPITAL	0,00	0,00	0,00	0,00	0,00	0,00	0,00	0,00	0,00	0,00	0,00	0,00	0,00
LAS COLONIAS	0,00	0,00	0,00	0,00	0,00	0,00	0,00	0,00	0,00	0,00	0,00	0,00	0,00
9 DE JULIO	0,00	0,00	0,00	0,00	0,00	0,00	0,00	1.434.143,88	0,00	0,00	0,00	0,00	1.434.143,88
ROSARIO	0,00	0,00	0,00	0,00	0,00	0,00	0,00	0,00	0,00	0,00	0,00	0,00	0,00
SAN CRISTOBAL	0,00	0,00	0,00	0,00	561.410,65	0,00	0,00	0,00	0,00	0,00	0,00	0,00	561.410,65
SAN JAVIER	0,00	0,00	0,00	0,00	0,00	0,00	0,00	0,00	0,00	0,00	0,00	0,00	0,00
SAN JERONIMO	0,00	0,00	0,00	0,00	0,00	0,00	0,00	0,00	0,00	0,00	0,00	0,00	0,00
SAN JUSTO	0,00	0,00	0,00	0,00	0,00	0,00	0,00	0,00	0,00	0,00	0,00	0,00	0,00
SAN LORENZO	0,00	0,00	0,00	0,00	0,00	0,00	0,00	0,00	0,00	0,00	0,00	0,00	0,00
SAN MARTIN	0,00	0,00	0,00	607.725,23	0,00	0,00	0,00	0,00	0,00	0,00	0,00	0,00	607.725,23
VERA	0,00	0,00	0,00	0,00	0,00	0,00	0,00	0,00	0,00	351.656,09	0,00	0,00	351.656,09
TOTAL	0,00	0,00	0,00	607.725,23	561.410,65	0,00	0,00	1.434.143,88	0,00	351.656,09	0,00	0,00	2.954.935,85

Fuente:

* Impuestos de Transferencias Automáticas y no Automáticas: Módulo de Consultas de Municipalidades y Comunas - Sectorial de Informática - Mtrio.de Economía

* Financiamiento Educativo: Ministerio de Gobierno e Innovación Pública, anteriormente Ministerio de Gestión Pública.

Financiamiento Educativo Art 2º Decreto 830/21 – Año 2024

DEPARTAMENTOS	ENERO	FEBRERO	MARZO	ABRIL	MAYO	JUNIO	JULIO	AGOSTO	SEPTIEMBRE	OCTUBRE	NOVIEMBRE	DICIEMBRE	ACUMULADO
BELGRANO	0,00	0,00	0,00	0,00	0,00	0,00	0,00	0,00	0,00	0,00	0,00	0,00	0,00
CASEROS	0,00	0,00	0,00	0,00	0,00	0,00	0,00	0,00	0,00	0,00	0,00	0,00	0,00
CASTELLANOS	0,00	0,00	0,00	0,00	0,00	0,00	0,00	0,00	0,00	0,00	0,00	0,00	0,00
CONSTITUCION	0,00	0,00	0,00	0,00	0,00	0,00	0,00	0,00	0,00	0,00	0,00	0,00	0,00
GARAY	0,00	0,00	0,00	0,00	0,00	0,00	0,00	0,00	0,00	0,00	0,00	0,00	0,00
GENERAL LOPEZ	0,00	0,00	0,00	0,00	0,00	0,00	0,00	0,00	0,00	0,00	0,00	0,00	0,00
GENERAL OBLIGADO	0,00	0,00	0,00	0,00	0,00	0,00	0,00	0,00	0,00	0,00	0,00	0,00	0,00
IRIONDO	0,00	0,00	0,00	0,00	0,00	0,00	0,00	0,00	0,00	0,00	0,00	0,00	0,00
LA CAPITAL	0,00	0,00	0,00	0,00	0,00	0,00	0,00	0,00	0,00	0,00	0,00	0,00	0,00
LAS COLONIAS	0,00	0,00	0,00	0,00	0,00	0,00	0,00	0,00	0,00	0,00	0,00	0,00	0,00
9 DE JULIO	0,00	0,00	0,00	0,00	0,00	1.312.790,50	0,00	2.387.871,16	0,00	0,00	0,00	0,00	3.700.661,66
ROSARIO	0,00	0,00	0,00	0,00	0,00	0,00	0,00	0,00	0,00	0,00	0,00	0,00	0,00
SAN CRISTOBAL	0,00	0,00	1.172.482,44	0,00	0,00	0,00	0,00	0,00	0,00	0,00	928.103,54	0,00	2.100.585,98
SAN JAVIER	0,00	0,00	0,00	0,00	0,00	0,00	0,00	0,00	0,00	0,00	0,00	0,00	0,00
SAN JERONIMO	0,00	0,00	0,00	0,00	0,00	0,00	0,00	0,00	0,00	0,00	0,00	0,00	0,00
SAN JUSTO	0,00	556.424,54	0,00	0,00	0,00	0,00	0,00	0,00	0,00	0,00	0,00	0,00	556.424,54
SAN LORENZO	0,00	0,00	0,00	0,00	0,00	0,00	0,00	0,00	0,00	0,00	0,00	0,00	0,00
SAN MARTIN	0,00	0,00	0,00	0,00	0,00	0,00	0,00	0,00	0,00	1.013.589,53	0,00	0,00	1.013.589,53
VERA	0,00	0,00	0,00	0,00	0,00	0,00	0,00	0,00	3.413.703,04	0,00	0,00	0,00	3.413.703,04
TOTAL	0,00	556.424,54	1.172.482,44	0,00	0,00	1.312.790,50	0,00	2.387.871,16	3.413.703,04	1.013.589,53	928.103,54	0,00	10.784.964,75

Fuente:

* Impuestos de Transferencias Automáticas y no Automáticas: Módulo de Consultas de Municipalidades y Comunas - Sectorial de Informática - Mtrio.de Economía

* Financiamiento Educativo: Ministerio de Gobierno e Innovación Pública, anteriormente Ministerio de Gestión Pública.

Financiamiento Educativo Art 2º Decreto 1155/22– Año 2024

DEPARTAMENTOS	ENERO	FEBRERO	MARZO	ABRIL	MAYO	JUNIO	JULIO	AGOSTO	SEPTIEMBRE	OCTUBRE	NOVIEMBRE	DICIEMBRE	ACUMULADO
BELGRANO	0,00	0,00	0,00	0,00	0,00	0,00	0,00	0,00	0,00	0,00	0,00	0,00	0,00
CASEROS	0,00	0,00	0,00	0,00	0,00	0,00	0,00	0,00	0,00	0,00	0,00	0,00	0,00
CASTELLANOS	0,00	0,00	0,00	0,00	0,00	14.666.324,86	0,00	0,00	0,00	0,00	0,00	0,00	14.666.324,86
CONSTITUCION	0,00	0,00	0,00	0,00	0,00	0,00	0,00	0,00	0,00	0,00	0,00	0,00	0,00
GARAY	0,00	0,00	0,00	0,00	0,00	0,00	0,00	0,00	0,00	0,00	0,00	0,00	0,00
GENERAL LOPEZ	0,00	0,00	6.286.600,88	0,00	0,00	0,00	0,00	0,00	0,00	0,00	0,00	0,00	6.286.600,88
GENERAL OBLIGADO	0,00	0,00	0,00	2.377.583,93	0,00	0,00	0,00	0,00	0,00	0,00	0,00	0,00	2.377.583,93
IRIONDO	0,00	0,00	0,00	0,00	0,00	0,00	0,00	0,00	0,00	0,00	0,00	0,00	0,00
LA CAPITAL	0,00	7.011.506,52		1.126.527,29	0,00	0,00	0,00	0,00	0,00	0,00	0,00	0,00	8.138.033,81
LAS COLONIAS	0,00	0,00	0,00	0,00	0,00	0,00	0,00	0,00	0,00	0,00	0,00	0,00	0,00
9 DE JULIO	0,00	0,00	0,00	0,00	0,00	0,00	0,00	3.899.877,08	0,00	0,00	0,00	0,00	3.899.877,08
ROSARIO	0,00	0,00	0,00	0,00	0,00	0,00	0,00	0,00	0,00	0,00	0,00	0,00	0,00
SAN CRISTOBAL	0,00	0,00	0,00	0,00	0,00	0,00	0,00	0,00	0,00	0,00	0,00	0,00	0,00
SAN JAVIER	0,00	0,00	0,00	0,00	0,00	0,00	0,00	0,00	0,00	0,00	0,00	0,00	0,00
SAN JERONIMO	0,00	0,00	0,00	0,00	0,00	0,00	0,00	0,00	0,00	0,00	0,00	0,00	0,00
SAN JUSTO	0,00	0,00	896.431,79	0,00	0,00	0,00	0,00	0,00	0,00	0,00	0,00	0,00	896.431,79
SAN LORENZO	0,00	0,00	0,00	0,00	0,00	0,00	0,00	0,00	0,00	0,00	0,00	0,00	0,00
SAN MARTIN	0,00	0,00	0,00	0,00	0,00	0,00	0,00	0,00	0,00	0,00	0,00	0,00	0,00
VERA	0,00	0,00	0,00	0,00	0,00	0,00	0,00	0,00	0,00	0,00	0,00	5.582.170,19	5.582.170,19
TOTAL	0,00	7.011.506,52	7.183.032,67	3.504.111,22	0,00	14.666.324,86	0,00	3.899.877,08	0,00	0,00	0,00	5.582.170,19	41.847.022,54

Fuente:

- * Impuestos de Transferencias Automáticas y no Automáticas: Módulo de Consultas de Municipalidades y Comunas - Sectorial de Informática - Mtrió.de Economía
- * Financiamiento Educativo: Ministerio de Gobierno e Innovación Pública, anteriormente Ministerio de Gestión Pública.

Financiamiento Educativo Art 2º Decreto 1527/23– Año 2024

DEPARTAMENTOS	ENERO	FEBRERO	MARZO	ABRIL	MAYO	JUNIO	JULIO	AGOSTO	SETIEMBRE	OCTUBRE	NOVIEMBRE	DICIEMBRE	ACUMULADO
BELGRANO	0,00	27.320.618,00	27.320.618,00	13.660.309,00	13.660.309,00	13.660.309,87	0,00	0,00	0,00	0,00	0,00	0,00	95.622.163,87
CASEROS	0,00	42.945.892,00	56.803.561,00	23.012.687,00	23.012.687,00	23.012.659,51	0,00	0,00	0,00	0,00	0,00	0,00	168.787.486,51
CASTELLANOS	0,00	91.599.118,00	81.715.918,00	40.857.959,00	48.826.403,00	74.400.994,13	0,00	0,00	0,00	9.871.194,77	0,00	0,00	347.271.586,90
CONSTITUCION	0,00	54.453.925,00	47.886.030,00	23.943.015,00	28.219.463,00	24.331.819,30	0,00	0,00	0,00	0,00	0,00	0,00	178.834.252,30
GARAY	0,00	8.733.806,00	8.733.806,00	4.366.903,00	4.366.903,00	4.366.905,41	0,00	0,00	40.452.591,57	0,00	0,00	0,00	71.020.914,98
GENERAL LOPEZ	0,00	155.735.755,00	126.132.812,00	50.062.863,00	50.062.863,00	53.852.832,88	0,00	0,00	0,00	0,00	0,00	0,00	435.847.125,88
GENERAL OBLIGADO	0,00	66.964.654,00	70.446.520,00	44.413.641,00	48.553.349,00	36.162.701,95	0,00	8.116.916,74	0,00	0,00	0,00	0,00	274.657.782,69
IRIONDO	0,00	31.403.019,00	28.129.904,00	14.064.952,00	14.064.952,00	14.064.971,19	0,00	0,00	0,00	5.525.306,14	0,00	0,00	107.253.104,33
LA CAPITAL	0,00	216.436.964,00	209.172.854,00	106.920.647,00	110.325.800,00	105.320.401,33	0,00	0,00	0,00	0,00	0,00	0,00	748.176.666,33
LAS COLONIAS	0,00	68.462.833,00	66.141.678,00	33.070.839,00	33.070.839,00	33.070.831,63	0,00	0,00	0,00	0,00	0,00	0,00	233.817.020,63
9 DE JULIO	0,00	12.749.348,00	18.280.064,00	13.131.288,00	7.603.407,00	7.603.385,26	0,00	12.698.792,57	0,00	0,00	0,00	0,00	72.066.284,83
ROSARIO	0,00	512.188.232,00	530.014.928,00	258.074.860,00	258.074.860,00	258.074.877,60	0,00	0,00	0,00	0,00	0,00	0,00	1.816.427.757,60
SAN CRISTOBAL	0,00	43.885.450,00	52.246.495,00	22.871.730,00	26.168.749,00	23.171.467,00	0,00	0,00	0,00	0,00	0,00	0,00	168.343.891,00
SAN JAVIER	0,00	15.193.256,00	15.193.256,00	7.596.628,00	7.596.628,00	7.596.622,94	0,00	0,00	0,00	0,00	0,00	0,00	53.176.390,94
SAN JERONIMO	0,00	47.108.122,00	47.108.122,00	23.554.061,00	39.480.521,00	25.001.913,71	0,00	0,00	0,00	0,00	0,00	0,00	182.252.739,71
SAN JUSTO	0,00	27.323.397,00	28.815.037,00	12.386.776,00	12.386.776,00	12.386.776,76	0,00	0,00	0,00	0,00	0,00	0,00	93.298.762,76
SAN LORENZO	0,00	135.509.978,00	84.150.898,00	42.075.449,00	42.075.449,00	42.075.463,09	0,00	0,00	0,00	0,00	0,00	0,00	345.887.237,09
SAN MARTIN	0,00	51.033.148,00	40.834.208,00	23.136.544,00	25.806.006,00	21.154.223,30	0,00	0,00	0,00	0,00	0,00	0,00	161.964.129,30
VERA	0,00	26.655.274,00	21.377.184,00	10.688.592,00	10.688.592,00	10.688.593,10	0,00	0,00	0,00	0,00	0,00	0,00	80.098.235,10
T O T A L	0,00	1.635.702.789,00	1.560.503.893,00	767.889.743,00	804.044.556,00	789.997.749,96	0,00	20.815.709,31	40.452.591,57	15.396.500,91	0,00	0,00	5.634.803.532,75

Fuente:

* Impuestos de Transferencias Automáticas y no Automáticas: Módulo de Consultas de Municipalidades y Comunas - Sectorial de Informática - Mrio.de Economía
* Financiamiento Educativo: Ministerio de Gobierno e Innovación Pública, anteriormente Ministerio de Gestión Pública.

Financiamiento Educativo Art 2º Decreto 1085/24– Año 2024

DEPARTAMENTOS	ENERO	FEBRERO	MARZO	ABRIL	MAYO	JUNIO	JULIO	AGOSTO	SEPTIEMBRE	OCTUBRE	NOVIEMBRE	DICIEMBRE	ACUMULADO
BELGRANO	0,00	0,00	0,00	0,00	0,00	0,00	24.130.386,00	34.589.926,00	29.360.156,00	29.360.156,00	29.360.156,00	29.360.156,00	176.160.936,00
CASEROS	0,00	0,00	0,00	0,00	0,00	0,00	37.654.835,00	49.315.463,00	66.113.978,00	51.028.092,00	51.028.092,00	70.869.342,00	326.009.802,00
CASTELLANOS	0,00	0,00	0,00	0,00	0,00	0,00	85.026.271,00	119.867.561,00	107.767.416,00	112.928.672,00	106.397.480,00	106.397.480,00	638.384.880,00
CONSTITUCION	0,00	0,00	0,00	0,00	0,00	0,00	41.231.237,00	73.821.167,00	57.526.202,00	57.526.202,00	57.526.202,00	57.526.202,00	345.157.212,00
GARAY	0,00	0,00	0,00	0,00	0,00	0,00	7.473.742,00	14.270.352,00	35.093.774,00	18.945.956,00	18.945.956,00	18.945.956,00	113.675.736,00
GENERAL LOPEZ	0,00	0,00	0,00	0,00	0,00	0,00	67.897.836,00	151.510.426,00	109.704.131,00	121.059.767,00	112.543.040,00	112.543.040,00	675.258.240,00
GENERAL OBLIGADO	0,00	0,00	0,00	0,00	0,00	0,00	79.041.799,00	91.152.059,00	85.096.929,00	97.999.109,00	87.617.561,00	87.617.561,00	528.525.018,00
IRIONDO	0,00	0,00	0,00	0,00	0,00	0,00	27.984.580,00	40.559.691,00	32.861.756,00	32.861.756,00	38.656.121,00	34.020.629,00	206.944.533,00
LA CAPITAL	0,00	0,00	0,00	0,00	0,00	0,00	237.790.118,00	248.532.618,00	243.161.368,00	243.161.368,00	243.161.368,00	243.161.368,00	1.458.968.208,00
LAS COLONIAS	0,00	0,00	0,00	0,00	0,00	0,00	64.615.711,00	76.570.103,00	77.852.811,00	93.702.667,00	78.185.323,00	78.185.323,00	469.111.938,00
9 DE JULIO	0,00	0,00	0,00	0,00	0,00	0,00	16.204.083,00	23.002.667,00	21.380.752,00	20.195.834,00	20.195.834,00	20.195.834,00	121.175.004,00
ROSARIO	0,00	0,00	0,00	0,00	0,00	0,00	586.539.792,00	586.539.792,00	586.539.792,00	675.997.308,00	608.904.171,00	608.904.171,00	3.653.425.026,00
SAN CRISTOBAL	0,00	0,00	0,00	0,00	0,00	0,00	52.967.488,00	52.967.488,00	52.967.488,00	52.967.488,00	52.967.488,00	52.967.488,00	317.804.928,00
SAN JAVIER	0,00	0,00	0,00	0,00	0,00	0,00	18.057.604,00	18.057.604,00	18.057.604,00	18.057.604,00	18.057.604,00	18.057.604,00	108.345.624,00
SAN JERONIMO	0,00	0,00	0,00	0,00	0,00	0,00	47.435.953,00	52.870.113,00	68.974.202,00	56.426.756,00	56.426.756,00	56.426.756,00	338.560.536,00
SAN JUSTO	0,00	0,00	0,00	0,00	0,00	0,00	25.750.317,00	30.140.645,00	27.945.481,00	27.945.481,00	27.945.481,00	27.945.481,00	167.672.886,00
SAN LORENZO	0,00	0,00	0,00	0,00	0,00	0,00	90.500.803,00	90.500.803,00	115.887.379,00	98.962.995,00	98.962.995,00	98.962.995,00	593.777.970,00
SAN MARTIN	0,00	0,00	0,00	0,00	0,00	0,00	44.714.158,00	54.512.204,00	51.598.725,00	50.275.029,00	50.275.029,00	50.275.029,00	301.650.174,00
VERA	0,00	0,00	0,00	0,00	0,00	0,00	22.342.936,00	25.734.686,00	24.038.811,00	24.038.811,00	30.297.021,00	25.290.453,00	151.742.718,00
TOTAL	0,00	0,00	0,00	0,00	0,00	0,00	1.577.359.649,00	1.834.515.368,00	1.811.928.755,00	1.883.441.051,00	1.787.453.678,00	1.797.652.868,00	10.692.351.369,00

Fuente:

* Impuestos de Transferencias Automáticas y no Automáticas: Módulo de Consultas de Municipalidades y Comunas - Sectorial de Informática - Mtro.de Economía
* Financiamiento Educativo: Ministerio de Gobierno e Innovación Pública, anteriormente Ministerio de Gestión Pública.

Financiamiento Educativo - Art. 4º - Año 2024

DEPARTAMENTOS	ENERO	FEBRERO	MARZO	ABRIL	MAYO	JUNIO	JULIO	AGOSTO	SEPTIEMBRE	OCTUBRE	NOVIEMBRE	DICIEMBRE	ACUMULADO
BELGRANO	0,00	0,00	0,00	0,00	0,00	0,00	0,00	0,00	0,00	0,00	0,00	0,00	0,00
CASEROS	0,00	0,00	0,00	0,00	0,00	0,00	0,00	0,00	0,00	0,00	0,00	0,00	0,00
CASTELLANOS	0,00	0,00	0,00	0,00	0,00	0,00	0,00	0,00	0,00	0,00	0,00	0,00	0,00
CONSTITUCION	0,00	0,00	0,00	0,00	0,00	0,00	0,00	0,00	0,00	0,00	0,00	0,00	0,00
GARAY	0,00	0,00	0,00	0,00	0,00	0,00	0,00	0,00	0,00	0,00	0,00	0,00	0,00
GENERAL LOPEZ	0,00	0,00	0,00	0,00	0,00	0,00	0,00	0,00	0,00	0,00	0,00	0,00	0,00
GENERAL OBLIGADO	0,00	0,00	0,00	0,00	0,00	0,00	0,00	0,00	0,00	0,00	0,00	0,00	0,00
IRIONDO	0,00	0,00	0,00	0,00	0,00	0,00	0,00	0,00	0,00	0,00	0,00	0,00	0,00
LA CAPITAL	0,00	0,00	0,00	0,00	0,00	0,00	0,00	0,00	0,00	0,00	0,00	0,00	0,00
LAS COLONIAS	0,00	0,00	0,00	0,00	0,00	0,00	0,00	0,00	0,00	0,00	0,00	0,00	0,00
9 DE JULIO	0,00	0,00	0,00	0,00	0,00	0,00	0,00	0,00	0,00	0,00	0,00	0,00	0,00
ROSARIO	0,00	0,00	0,00	0,00	0,00	0,00	0,00	0,00	0,00	0,00	0,00	0,00	0,00
SAN CRISTOBAL	0,00	0,00	0,00	0,00	0,00	0,00	0,00	0,00	0,00	0,00	0,00	0,00	0,00
SAN JAVIER	0,00	0,00	0,00	0,00	0,00	0,00	0,00	0,00	0,00	0,00	0,00	0,00	0,00
SAN JERONIMO	0,00	0,00	0,00	0,00	0,00	0,00	0,00	0,00	0,00	0,00	0,00	0,00	0,00
SAN JUSTO	0,00	0,00	0,00	0,00	0,00	0,00	0,00	0,00	0,00	0,00	0,00	0,00	0,00
SAN LORENZO	0,00	0,00	0,00	0,00	0,00	0,00	0,00	0,00	0,00	0,00	0,00	0,00	0,00
SAN MARTIN	0,00	0,00	0,00	0,00	0,00	0,00	0,00	0,00	0,00	0,00	0,00	0,00	0,00
VERA	0,00	0,00	0,00	0,00	0,00	0,00	0,00	0,00	0,00	0,00	0,00	0,00	0,00
TOTAL	0,00	0,00	0,00	0,00	0,00	0,00	0,00	0,00	0,00	0,00	0,00	0,00	0,00

Fuente:

- * Impuestos de Transferencias Automáticas y no Automáticas: Módulo de Consultas de Municipalidades y Comunas - Sectorial de Informática - Mtrio.de Economía
- * Financiamiento Educativo: Ministerio de Gobierno e Innovación Pública, anteriormente Ministerio de Gestión Pública.

Compensación Nación-Provincia Decreto 457/18– Año 2024

DEPARTAMENTOS	ENERO	FEBRERO	MARZO	ABRIL	MAYO	JUNIO	JULIO	AGOSTO	SEPTIEMBRE	OCTUBRE	NOVIEMBRE	DICIEMBRE	ACUMULADO
BELGRANO	2.209.558,35	2.458.118,68	3.042.537,95	3.080.076,50	4.010.109,03	4.201.066,59	4.380.535,54	7.000.814,81	6.392.048,31	7.807.371,63	9.810.142,86	8.472.396,11	62.864.776,36
CASEROS	2.801.843,19	3.139.451,58	3.885.858,14	3.933.801,50	5.121.617,26	5.365.503,82	5.594.717,31	8.941.276,58	8.163.774,29	9.971.392,06	12.529.284,51	10.820.745,73	80.269.265,97
CASTELLANOS	6.800.043,45	7.623.180,09	9.435.595,92	9.552.011,42	12.436.251,96	13.028.454,46	13.585.028,03	21.711.104,63	19.823.182,51	24.212.419,11	30.423.464,17	26.274.809,94	194.905.545,69
CONSTITUCION	3.184.547,71	3.559.148,32	4.405.338,01	4.459.690,68	5.806.299,30	6.082.789,75	6.342.645,56	10.136.588,70	9.255.146,18	11.304.414,86	14.204.258,50	12.267.314,17	91.008.181,74
GARAY	872.767,79	987.876,62	1.222.744,89	1.237.831,01	1.611.595,48	1.688.338,13	1.760.463,67	2.813.509,90	2.568.856,87	3.137.651,54	3.942.531,67	3.404.913,71	25.249.081,28
GENERAL LOPEZ	6.925.003,42	7.726.561,76	9.563.556,58	9.681.550,93	12.604.906,12	13.205.139,68	13.769.261,22	22.005.539,50	20.092.014,34	24.540.775,54	30.836.051,56	26.631.135,45	197.581.496,10
GENERAL OBLIGADO	6.159.518,47	6.907.898,14	8.550.255,17	8.655.747,48	11.269.360,07	11.805.996,26	12.310.346,65	19.673.954,54	17.963.175,90	21.940.571,05	27.568.834,54	23.809.448,03	176.615.106,30
IRIONDO	2.650.967,75	2.959.689,55	3.663.357,54	3.708.555,73	4.828.358,28	5.058.280,11	5.274.369,04	8.429.307,49	7.696.324,22	9.400.439,51	11.811.869,46	10.201.160,01	75.682.678,69
LA CAPITAL	19.100.557,03	21.377.705,23	26.460.267,75	26.786.732,38	34.875.016,14	36.535.731,06	38.096.531,87	60.884.511,02	55.590.205,66	67.898.954,30	85.316.605,31	73.682.522,76	546.605.340,51
LAS COLONIAS	4.619.523,89	5.185.798,47	6.418.725,27	6.497.918,94	8.459.972,79	8.862.828,65	9.241.447,39	14.769.349,78	13.485.058,52	16.470.911,67	20.696.081,14	17.873.888,27	132.581.504,78
9 DE JULIO	1.299.902,52	1.458.988,58	1.805.863,98	1.828.144,56	2.380.154,85	2.493.495,56	2.600.017,34	4.155.254,46	3.793.927,98	4.633.977,13	5.822.699,32	5.028.694,89	37.301.121,17
ROSARIO	47.325.119,67	53.341.421,50	66.023.377,29	66.837.968,02	87.019.767,18	91.163.565,63	95.058.059,22	151.918.381,33	138.708.087,30	169.420.744,99	212.881.081,27	183.851.842,90	1.363.549.416,30
SAN CRISTOBAL	3.642.588,37	4.065.791,44	5.032.435,84	5.094.525,63	6.632.823,32	6.948.672,10	7.245.518,25	11.579.527,48	10.572.612,04	12.913.593,20	16.226.228,23	14.013.560,76	103.967.876,66
SAN JAVIER	1.413.381,36	1.578.318,37	1.953.564,49	1.977.667,42	2.574.826,29	2.697.437,08	2.812.671,19	4.495.110,20	4.104.231,07	5.012.987,33	6.298.934,45	5.439.988,84	40.359.118,09
SAN JERONIMO	3.522.354,75	3.937.647,31	4.873.825,41	4.933.958,24	6.423.772,47	6.729.666,40	7.017.156,71	11.214.568,20	10.239.388,37	12.506.587,32	15.714.815,95	13.571.886,50	100.685.627,63
SAN JUSTO	1.703.298,61	1.900.416,69	2.352.241,88	2.381.263,67	3.100.288,87	3.247.921,68	3.386.672,42	5.412.458,40	4.941.809,81	6.036.022,24	7.584.401,45	6.550.164,87	48.596.960,59
SAN LORENZO	7.404.834,32	8.306.231,30	10.281.042,92	10.407.889,52	13.550.563,41	14.195.828,36	14.802.271,97	23.656.460,25	21.599.376,74	26.381.897,19	33.149.463,50	28.629.082,07	212.364.941,55
SAN MARTIN	3.057.100,88	3.421.643,90	4.235.141,85	4.287.394,66	5.581.978,27	5.847.786,78	6.097.603,32	9.744.970,93	8.897.582,18	10.867.679,24	13.655.490,12	11.793.377,84	87.487.749,97
VERA	2.040.308,61	2.276.791,90	2.818.100,56	2.852.870,04	3.714.297,36	3.891.168,65	4.057.398,76	6.484.389,21	5.920.529,26	7.231.449,15	9.086.483,00	7.847.417,11	58.221.203,61
T O T A L	126.733.220,14	142.212.679,43	176.023.831,44	178.195.598,33	232.001.958,45	243.049.670,75	253.432.715,46	405.027.077,41	369.807.331,55	451.689.839,06	567.558.721,01	490.164.349,96	3.635.896.992,99

Fuente:

- * Impuestos de Transferencias Automáticas y no Automáticas: Módulo de Consultas de Municipalidades y Comunas - Sectorial de Informática - Mtrio.de Economía
- * Financiamiento Educativo: Ministerio de Gobierno e Innovación Pública, anteriormente Ministerio de Gestión Pública.

Comparativo Ejercicios 2021-2024 - Por Departamento - Al mes de Diciembre- Transferencias Totales

DEPARTAMENTOS	En pesos corrientes				Variac. Absoluta			Variac. Relativa		
	2021	2022	2023	2024	2024-2021	2024-2022	2024-2023	2024-2021	2024-2022	2024-2023
BELGRANO	1.339.442.039,23	2.252.106.303,46	4.475.486.107,35	13.642.832.039,19	12.303.389.999,96	11.390.725.735,73	9.167.345.931,84	918,55	505,78	204,83
CASEROS	1.807.423.809,01	3.038.756.621,83	5.946.085.132,06	18.550.036.640,11	16.742.612.831,10	15.511.280.018,28	12.603.951.508,05	926,32	510,45	211,97
CASTELLANOS	3.598.077.162,73	6.446.432.615,43	13.080.947.406,04	40.582.101.759,69	36.984.024.596,96	34.135.669.144,26	27.501.154.353,65	1.027,88	529,53	210,24
CONSTITUCION	1.825.674.184,83	3.063.312.542,17	6.247.902.506,00	19.165.967.162,47	17.340.292.977,64	16.102.654.620,30	12.918.064.656,47	949,80	525,66	206,76
GARAY	404.030.661,56	725.793.073,39	1.502.794.385,24	4.747.960.141,46	4.343.929.479,90	4.022.167.068,07	3.245.165.756,22	1.075,15	554,18	215,94
GENERAL LOPEZ	4.549.242.197,01	7.616.951.693,39	14.772.181.110,67	45.828.568.669,25	41.279.326.472,24	38.211.616.975,86	31.056.387.558,58	907,39	501,67	210,24
GENERAL OBLIGADO	3.022.635.830,13	5.270.443.669,38	10.977.552.054,14	33.734.402.938,73	30.711.767.108,60	28.463.959.269,35	22.756.850.884,59	1.016,06	540,07	207,30
IRIONDO	1.641.275.145,71	2.752.425.212,64	5.368.548.407,35	16.703.034.120,35	15.061.758.974,64	13.950.608.907,71	11.334.485.713,00	917,69	506,85	211,13
LA CAPITAL	9.700.997.322,94	17.109.505.744,14	35.193.042.724,25	107.233.332.726,83	97.532.335.403,89	90.123.826.982,69	72.040.290.002,58	1.005,38	526,75	204,70
LAS COLONIAS	2.497.852.058,70	4.300.393.378,56	8.777.604.229,11	27.241.116.871,64	24.743.264.812,94	22.940.723.493,08	18.463.512.642,53	990,58	533,46	210,35
9 DE JULIO	642.741.880,38	1.128.625.860,09	2.361.275.595,64	7.217.177.434,28	6.574.435.553,90	6.088.551.574,19	4.855.901.838,64	1.022,87	539,47	205,65
ROSARIO	25.167.491.712,90	42.873.545.851,27	88.533.221.397,41	275.120.721.410,70	249.953.229.697,80	232.247.175.559,43	186.587.500.013,29	993,16	541,70	210,75
SAN CRISTOBAL	1.862.756.751,64	3.217.696.317,82	6.647.067.070,75	20.213.834.631,57	18.351.077.879,93	16.996.138.313,75	13.566.767.560,82	985,16	528,21	204,10
SAN JAVIER	650.308.653,07	1.140.488.787,14	2.420.457.189,39	7.290.105.142,84	6.639.796.489,77	6.149.616.355,70	4.869.647.953,45	1.021,02	539,21	201,19
SAN JERONIMO	1.831.529.932,53	3.165.239.759,98	6.519.984.099,37	19.920.174.895,21	18.088.644.962,68	16.754.935.135,23	13.400.190.795,84	987,62	529,34	205,52
SAN JUSTO	909.248.418,15	1.565.796.318,07	3.221.644.209,29	9.892.923.500,20	8.983.675.082,05	8.327.127.182,13	6.671.279.290,91	988,03	531,81	207,08
SAN LORENZO	4.098.580.821,25	6.907.444.466,74	13.958.643.569,34	43.023.896.872,01	38.925.316.050,76	36.116.452.405,27	29.065.253.302,67	949,73	522,86	208,22
SAN MARTIN	1.732.305.421,45	2.946.281.295,31	5.941.645.177,36	18.412.668.250,46	16.680.362.829,01	15.466.386.955,15	12.471.023.073,10	962,90	524,95	209,89
VERA	961.384.870,10	1.682.807.989,13	3.539.331.046,42	10.672.951.571,78	9.711.566.701,68	8.990.143.582,65	7.133.620.525,36	1.010,16	534,23	201,55
T O T A L	68.242.998.873,32	117.204.047.499,94	239.485.413.417,18	739.193.806.778,77	670.950.807.905,45	621.989.759.278,83	499.708.393.361,59	983,18	530,69	208,66

Fuente:

* Impuestos de Transferencias Automáticas y no Automáticas: Módulo de Consultas de Municipalidades y Comunas - Sectorial de Informática - Mtrio.de Economía

* Financiamiento Educativo: Ministerio de Gobierno e Innovación Pública, anteriormente Ministerio de Gestión Pública

Transferencia de Impuesto Inmobiliario

DEPARTAMENTOS	En pesos corrientes				Variac.Absoluta			Variac. Relativa		
	2021	2022	2023	2024	2024-2021	2024-2022	2024-2023	2024-2021	2024-2022	2024-2023
BELGRANO	203.560.460,49	283.197.057,22	368.067.081,85	1.224.283.394,02	1.020.722.933,53	941.086.336,80	856.216.312,17	501,43	332,31	232,63
CASEROS	290.634.999,47	410.773.261,77	534.755.596,64	1.804.630.298,22	1.513.995.298,75	1.393.857.036,45	1.269.874.701,58	520,93	339,33	237,47
CASTELLANOS	334.950.279,23	495.537.487,60	667.499.580,81	2.278.538.846,61	1.943.588.567,38	1.783.001.359,01	1.611.039.265,80	580,26	359,81	241,35
CONSTITUCION	255.443.209,85	355.949.781,71	463.248.414,19	1.560.771.748,23	1.305.328.538,38	1.204.821.966,52	1.097.523.334,04	511,01	338,48	236,92
GARAY	24.641.742,23	34.702.361,63	47.101.290,20	166.229.708,47	141.587.966,24	131.527.346,84	119.128.418,27	574,59	379,02	252,92
GENERAL LOPEZ	986.909.085,27	1.364.946.453,74	1.809.080.511,40	6.048.678.269,70	5.061.769.184,43	4.683.731.815,96	4.239.597.758,30	512,89	343,14	234,35
GENERAL OBLIGADO	182.862.465,72	266.668.848,99	362.985.638,30	1.276.359.210,15	1.093.496.744,43	1.009.690.361,16	913.373.571,85	597,99	378,63	251,63
IRIONDO	280.592.839,84	373.498.863,42	481.855.975,68	1.672.327.440,46	1.391.734.600,62	1.298.828.577,04	1.190.471.464,78	496,00	347,75	247,06
LA CAPITAL	705.717.188,42	1.033.336.839,51	1.416.468.118,92	4.969.068.746,64	4.263.351.558,22	3.935.731.907,13	3.552.600.627,72	604,12	380,88	250,81
LAS COLONIAS	217.911.491,42	320.008.869,03	430.956.672,40	1.473.296.079,51	1.255.384.588,09	1.153.287.210,48	1.042.339.407,11	576,10	360,39	241,87
9 DE JULIO	55.868.251,37	85.408.893,49	114.705.661,93	354.511.872,05	298.643.620,68	269.102.978,56	239.806.210,12	534,55	315,08	209,06
ROSARIO	2.353.290.280,69	3.350.314.003,29	4.536.068.604,86	15.812.599.717,33	13.459.309.436,64	12.462.285.714,04	11.276.531.112,47	571,94	371,97	248,60
SAN CRISTOBAL	167.700.198,78	233.363.019,48	300.509.705,39	995.747.273,58	828.047.074,80	762.384.254,10	695.237.568,19	493,77	326,69	231,35
SAN JAVIER	33.069.630,03	46.620.913,79	62.241.794,16	217.036.423,33	183.966.793,30	170.415.509,54	154.794.629,17	556,30	365,53	248,70
SAN JERONIMO	155.086.603,21	215.216.469,42	281.745.654,50	950.795.464,80	795.708.861,59	735.578.995,38	669.049.810,30	513,07	341,79	237,47
SAN JUSTO	89.554.556,18	125.687.869,44	164.635.507,20	567.005.194,38	477.450.638,20	441.317.324,94	402.369.687,18	533,14	351,12	244,40
SAN LORENZO	433.379.864,64	605.549.798,70	817.387.664,41	2.814.944.381,60	2.381.564.516,96	2.209.394.582,90	1.997.556.717,19	549,53	364,86	244,38
SAN MARTIN	170.458.587,28	248.550.593,51	322.509.386,87	1.069.969.843,95	899.511.256,67	821.419.250,44	747.460.457,08	527,70	330,48	231,76
VERA	57.268.968,31	81.980.392,81	106.679.820,19	347.179.972,92	289.911.004,61	265.199.580,11	240.500.152,73	506,23	323,49	225,44
T O T A L	6.998.900.702,43	9.931.311.778,55	13.288.502.679,90	45.603.973.885,95	38.605.073.183,52	35.672.662.107,40	32.315.471.206,05	551,59	359,19	243,18

Fuente:

* Impuestos de Transferencias Automáticas y no Automáticas: Módulo de Consultas de Municipalidades y Comunas - Sectorial de Informática - Mtrio.de Economía

* Financiamiento Educativo: Ministerio de Gobierno e Innovación Pública, anteriormente Ministerio de Gestión Pública

Transferencia de Impuesto de Patente Única sobre Vehículos

DEPARTAMENTOS	En pesos corrientes				Variac.Absoluta			Variac. Relativa		
	2021	2022	2023	2024	2024-2021	2024-2022	2024-2023	2024-2021	2024-2022	2024-2023
BELGRANO	258.546.094,36	381.720.615,51	599.164.058,24	2.028.284.392,27	1.769.738.297,91	1.646.563.776,76	1.429.120.334,03	684,50	431,35	238,52
CASEROS	435.462.606,86	624.559.461,59	968.238.564,16	3.327.542.239,09	2.892.079.632,23	2.702.982.777,50	2.359.303.674,93	664,14	432,78	243,67
CASTELLANOS	732.676.546,37	1.058.448.468,68	1.679.547.892,39	5.923.601.706,11	5.190.925.159,74	4.865.153.237,43	4.244.053.813,72	708,49	459,65	252,69
CONSTITUCION	347.067.751,72	467.497.580,10	731.206.623,99	2.430.512.330,30	2.083.444.578,58	1.963.014.750,20	1.699.305.706,31	600,30	419,90	232,40
GARAY	45.411.945,59	67.822.916,60	97.716.592,28	330.601.355,66	285.189.410,07	262.778.439,06	232.884.763,38	628,01	387,45	238,33
GENERAL LOPEZ	875.419.617,13	1.263.119.814,88	2.030.690.413,85	6.857.272.724,01	5.981.853.106,88	5.594.152.909,13	4.826.582.310,16	683,31	442,88	237,68
GENERAL OBLIGADO	413.523.563,21	609.707.114,20	946.560.599,46	3.217.194.738,16	2.803.671.174,95	2.607.487.623,96	2.270.634.138,70	678,00	427,66	239,88
IRIONDO	326.787.395,56	458.126.828,63	708.824.260,56	2.533.395.346,83	2.206.607.951,27	2.075.268.518,20	1.824.571.086,27	675,24	452,99	257,41
LA CAPITAL	1.601.754.349,29	2.301.571.326,26	3.742.958.797,90	12.050.942.612,03	10.449.188.262,74	9.749.371.285,77	8.307.983.814,13	652,36	423,60	221,96
LAS COLONIAS	462.483.367,50	662.783.583,22	1.055.771.785,99	3.718.363.140,64	3.255.879.773,14	3.055.579.557,42	2.662.591.354,65	704,00	461,02	252,19
9 DE JULIO	79.632.811,44	119.092.240,12	211.109.176,16	654.691.097,52	575.058.286,08	535.598.857,40	443.581.921,36	722,14	449,73	210,12
ROSARIO	4.436.079.817,13	6.463.072.895,62	10.253.300.747,70	34.266.838.440,26	29.830.758.623,13	27.803.765.544,64	24.013.537.692,56	672,46	430,19	234,20
SAN CRISTOBAL	257.132.817,55	376.789.048,13	587.757.164,23	1.993.060.932,41	1.735.928.114,86	1.616.271.884,28	1.405.303.768,18	675,11	428,96	239,10
SAN JAVIER	57.982.857,13	87.024.301,30	133.133.904,37	414.638.566,92	356.655.709,79	327.614.265,62	281.504.662,55	615,11	376,46	211,44
SAN JERONIMO	295.064.040,61	421.526.845,51	655.038.790,67	2.239.841.855,68	1.944.777.815,07	1.818.315.010,17	1.584.803.065,01	659,10	431,36	241,94
SAN JUSTO	152.679.699,50	217.853.853,82	355.520.042,66	1.240.715.305,21	1.088.035.605,71	1.022.861.451,39	885.195.262,55	712,63	469,52	248,99
SAN LORENZO	688.955.102,35	1.001.646.997,36	1.563.823.482,45	5.077.979.077,06	4.389.023.974,71	4.076.332.079,70	3.514.155.594,61	637,06	406,96	224,72
SAN MARTIN	350.439.012,10	495.280.611,78	794.650.178,86	2.792.791.504,91	2.442.352.492,81	2.297.510.893,13	1.998.141.326,05	696,94	463,88	251,45
VERA	100.621.143,12	142.163.492,49	221.213.444,77	712.513.110,20	611.891.967,08	570.349.617,71	491.299.665,43	608,11	401,19	222,09
TOTAL	11.917.720.538,52	17.219.807.995,80	27.336.226.520,69	91.810.780.475,27	79.893.059.936,75	74.590.972.479,47	64.474.553.954,58	670,37	433,17	235,86

Fuente:

* Impuestos de Transferencias Automáticas y no Automáticas: Módulo de Consultas de Municipalidades y Comunas - Sectorial de Informática - Mtrio.de Economía

* Financiamiento Educativo: Ministerio de Gobierno e Innovación Pública, anteriormente Ministerio de Gestión Pública

Transferencia de Impuesto sobre los Ingresos Brutos

DEPARTAMENTOS	En pesos corrientes				Variac.Absoluta			Variac. Relativa		
	2021	2022	2023	2024	2024-2021	2024-2022	2024-2023	2024-2021	2024-2022	2024-2023
BELGRANO	306.273.108,41	549.129.029,81	1.224.495.916,08	3.668.627.004,44	3.362.353.896,03	3.119.497.974,63	2.444.131.088,36	1.097,83	568,08	199,60
CASEROS	373.362.347,60	686.690.905,62	1.539.692.111,59	4.685.484.423,18	4.312.122.075,58	3.998.793.517,56	3.145.792.311,59	1.154,94	582,33	204,31
CASTELLANOS	892.265.380,72	1.697.596.459,30	3.738.344.827,36	11.377.239.231,02	10.484.973.850,30	9.679.642.771,72	7.638.894.403,66	1.175,10	570,20	204,34
CONSTITUCION	424.282.120,52	772.139.123,59	1.753.905.361,92	5.311.862.131,16	4.887.580.010,64	4.539.723.007,57	3.557.956.769,24	1.151,96	587,94	202,86
GARAY	114.814.153,44	212.878.704,00	474.198.290,10	1.474.359.581,21	1.359.545.427,77	1.261.480.877,21	1.000.161.291,11	1.184,13	592,58	210,92
GENERAL LOPEZ	935.568.333,08	1.717.485.188,90	3.825.299.116,90	11.531.531.510,64	10.595.963.177,56	9.814.046.321,74	7.706.232.393,74	1.132,57	571,42	201,45
GENERAL OBLIGADO	848.025.156,53	1.523.710.397,69	3.383.141.728,81	10.309.714.375,30	9.461.689.218,77	8.786.003.977,61	6.926.572.646,49	1.115,73	576,62	204,74
IRIONDO	363.045.960,89	666.869.017,63	1.464.438.362,83	4.417.197.983,71	4.054.152.022,82	3.750.328.966,08	2.952.759.620,88	1.116,70	562,38	201,63
LA CAPITAL	2.592.387.742,31	4.792.530.886,86	10.521.956.349,77	31.905.223.618,90	29.312.835.876,59	27.112.692.732,04	21.383.267.269,13	1.130,73	565,73	203,23
LAS COLONIAS	632.616.386,23	1.143.422.075,20	2.534.704.682,90	7.739.561.316,80	7.106.944.930,57	6.596.139.241,60	5.204.856.633,90	1.123,42	576,88	205,34
9 DE JULIO	178.058.364,85	320.937.367,33	713.294.211,97	2.177.472.066,66	1.999.413.701,81	1.856.534.699,33	1.464.177.854,69	1.122,90	578,47	205,27
ROSARIO	6.440.923.689,25	11.487.344.344,39	25.826.670.678,98	79.609.572.902,78	73.168.649.213,53	68.122.228.558,39	53.782.902.223,80	1.136,00	593,02	208,25
SAN CRISTOBAL	503.193.242,56	903.737.101,52	2.011.324.320,58	6.068.003.282,33	5.564.810.039,77	5.164.266.180,81	4.056.678.961,75	1.105,90	571,43	201,69
SAN JAVIER	196.501.646,54	349.732.578,03	779.931.759,74	2.355.566.203,14	2.159.064.556,60	2.005.833.625,11	1.575.634.443,40	1.098,75	573,53	202,02
SAN JERONIMO	483.000.245,57	872.754.799,09	1.941.577.561,74	5.876.754.188,45	5.393.753.942,88	5.003.999.389,36	3.935.176.626,71	1.116,72	573,36	202,68
SAN JUSTO	229.707.558,87	421.135.637,95	940.754.967,46	2.836.282.854,07	2.606.575.295,20	2.415.147.216,12	1.895.527.886,61	1.134,74	573,48	201,49
SAN LORENZO	1.045.946.743,73	1.837.651.122,52	4.066.895.331,70	12.396.661.146,87	11.350.714.403,14	10.559.010.024,35	8.329.765.815,17	1.085,21	574,59	204,82
SAN MARTIN	422.621.596,73	760.412.219,53	1.683.271.008,29	5.106.643.250,29	4.684.021.653,56	4.346.231.030,76	3.423.372.242,00	1.108,33	571,56	203,38
VERA	282.439.319,20	506.853.447,41	1.126.969.074,80	3.398.005.249,29	3.115.565.930,09	2.891.151.801,88	2.271.036.174,49	1.103,09	570,41	201,52
T O T A L	17.265.033.097,03	31.223.010.406,37	69.550.865.663,52	212.245.762.320,24	194.980.729.223,21	181.022.751.913,87	142.694.896.656,72	1.129,34	579,77	205,17

Fuente:

* Impuestos de Transferencias Automáticas y no Automáticas: Módulo de Consultas de Municipalidades y Comunas - Sectorial de Informática - Mtrio.de Economía

* Financiamiento Educativo: Ministerio de Gobierno e Innovación Pública, anteriormente Ministerio de Gestión Pública

Transferencias de Impuestos del Régimen Federal

DEPARTAMENTOS	En pesos corrientes				Variac. Absoluta			Variac. Relativa		
	2021	2022	2023	2024	2024-2021	2024-2022	2024-2023	2024-2021	2024-2022	2024-2023
BELGRANO	509.003.040,47	956.550.629,48	2.149.175.685,06	6.386.989.372,23	5.877.986.331,76	5.430.438.742,75	4.237.813.687,17	1.154,80	567,71	197,18
CASEROS	620.944.889,26	1.196.175.365,65	2.702.463.995,03	8.157.313.125,14	7.536.368.235,88	6.961.137.759,49	5.454.849.130,11	1.213,69	581,95	201,85
CASTELLANOS	1.482.964.402,46	2.957.113.671,84	6.560.963.662,53	19.807.493.638,50	18.324.529.236,04	16.850.379.966,66	13.246.529.975,97	1.235,67	569,83	201,90
CONSTITUCION	705.320.271,63	1.345.021.160,06	3.078.640.389,71	9.247.821.306,74	8.542.501.035,11	7.902.800.146,68	6.169.180.917,03	1.211,15	587,56	200,39
GARAY	190.872.783,03	370.822.242,68	832.285.583,61	2.566.823.763,86	2.375.950.980,83	2.196.001.521,18	1.734.538.180,25	1.244,78	592,20	208,41
GENERAL LOPEZ	1.555.460.708,96	2.991.758.675,00	6.713.941.027,84	20.076.112.702,04	18.520.651.993,08	17.084.354.027,04	13.362.171.674,20	1.190,69	571,05	199,02
GENERAL OBLIGADO	1.410.117.437,17	2.654.214.330,33	5.937.803.001,55	17.948.959.124,20	16.538.841.687,03	15.294.744.793,87	12.011.156.122,65	1.172,87	576,24	202,28
IRIONDO	603.639.908,66	1.161.646.797,19	2.570.120.301,76	7.690.233.033,33	7.086.593.124,67	6.528.586.236,14	5.120.112.731,57	1.173,98	562,01	199,22
LA CAPITAL	4.310.983.316,29	8.348.308.298,81	18.466.235.402,76	55.546.209.500,61	51.235.226.184,32	47.197.901.201,80	37.079.974.097,85	1.188,48	565,36	200,80
LAS COLONIAS	1.051.738.869,10	1.991.774.330,64	4.448.663.871,82	13.474.385.871,28	12.422.647.002,18	11.482.611.540,64	9.025.721.999,46	1.181,15	576,50	202,89
9 DE JULIO	296.075.252,62	559.054.109,66	1.251.919.404,04	3.790.925.305,43	3.494.850.052,81	3.231.871.195,77	2.539.005.901,39	1.180,39	578,10	202,81
ROSARIO	10.709.951.566,80	20.010.281.496,19	45.331.498.055,81	138.598.308.150,43	127.888.356.583,63	118.588.026.654,24	93.266.810.094,62	1.194,11	592,64	205,74
SAN CRISTOBAL	836.529.581,30	1.574.257.135,39	3.530.145.671,44	10.564.244.450,96	9.727.714.869,66	8.989.987.315,57	7.034.098.779,52	1.162,87	571,06	199,26
SAN JAVIER	326.729.446,80	609.213.681,18	1.368.898.866,19	4.100.982.816,42	3.774.253.369,62	3.491.769.135,24	2.732.083.950,23	1.155,16	573,16	199,58
SAN JERONIMO	802.986.542,32	1.520.287.777,75	3.407.723.986,43	10.231.284.482,94	9.428.297.940,62	8.710.996.705,19	6.823.560.496,51	1.174,15	572,98	200,24
SAN JUSTO	382.046.143,10	733.593.632,54	1.651.181.458,04	4.937.898.680,86	4.555.852.537,76	4.204.305.048,32	3.286.717.222,82	1.192,49	573,11	199,05
SAN LORENZO	1.737.156.786,03	3.201.080.698,00	7.137.756.572,64	21.582.282.117,84	19.845.125.331,81	18.381.201.419,84	14.444.525.545,20	1.142,39	574,22	202,37
SAN MARTIN	702.627.647,96	1.324.593.579,57	2.954.291.122,30	8.890.540.283,28	8.187.912.635,32	7.565.946.703,71	5.936.249.160,98	1.165,33	571,19	200,94
VERA	469.706.859,92	882.909.039,45	1.977.973.838,51	5.915.843.553,34	5.446.136.693,42	5.032.934.513,89	3.937.869.714,83	1.159,48	570,04	199,09
T O T A L	28.704.855.453,88	54.388.656.651,41	122.071.681.897,07	369.514.651.279,43	340.809.795.825,55	315.125.994.628,02	247.442.969.382,36	1.187,29	579,40	202,70

Fuente:

* Impuestos de Transferencias Automáticas y no Automáticas: Módulo de Consultas de Municipalidades y Comunas - Sectorial de Informática - Mtro.de Economía

* Financiamiento Educativo: Ministerio de Gobierno e Innovación Pública, anteriormente Ministerio de Gestión Pública

Financiamiento Educativo Art 2º Decreto 2072/20 y Decretos anteriores

DEPARTAMENTOS	En pesos corrientes				Variac. Absoluta			Variac. Relativa		
	2021	2022	2023	2024	2024-2021	2024-2022	2024-2023	2024-2021	2024-2022	2024-2023
BELGRANO	31.692.842,27	2.710.232,17	0,00	0,00	-31.692.842,27	-2.710.232,17	0,00	-100,00	-100,00	
CASEROS	43.802.299,00	3.719.488,75	0,00	0,00	-43.802.299,00	-3.719.488,75	0,00	-100,00	-100,00	
CASTELLANOS	73.860.747,52	14.879.596,02	11.806.996,81	0,00	-73.860.747,52	-14.879.596,02	-11.806.996,81	-100,00	-100,00	-100,00
CONSTITUCION	46.768.677,92	3.987.862,45	0,00	0,00	-46.768.677,92	-3.987.862,45	0,00	-100,00	-100,00	
GARAY	13.894.821,00	1.176.128,07	0,00	0,00	-13.894.821,00	-1.176.128,07	0,00	-100,00	-100,00	
GENERAL LOPEZ	98.779.318,51	12.114.421,76	2.314.180,52	0,00	-98.779.318,51	-12.114.421,76	-2.314.180,52	-100,00	-100,00	-100,00
GENERAL OBLIGADO	83.768.042,76	7.163.268,19	892.871,39	0,00	-83.768.042,76	-7.163.268,19	-892.871,39	-100,00	-100,00	-100,00
IRIONDO	32.385.424,45	2.755.703,08	0,00	0,00	-32.385.424,45	-2.755.703,08	0,00	-100,00	-100,00	
LA CAPITAL	250.461.756,95	21.866.930,59	0,00	0,00	-250.461.756,95	-21.866.930,59	0,00	-100,00	-100,00	
LAS COLONIAS	66.221.990,92	6.505.399,69	0,00	0,00	-66.221.990,92	-6.505.399,69	0,00	-100,00	-100,00	
9 DE JULIO	16.183.310,21	1.362.448,02	1.856.610,80	1.434.143,88	-14.749.166,33	71.695,86	-422.466,92	-91,14	5,26	-22,75
ROSARIO	629.012.367,25	53.955.234,39	0,00	0,00	-629.012.367,25	-53.955.234,39	0,00	-100,00	-100,00	
SAN CRISTOBAL	48.879.865,86	4.624.063,09	0,00	561.410,65	-48.318.455,21	-4.062.652,44	561.410,65	-98,85	-87,86	
SAN JAVIER	18.063.560,96	2.499.250,00	349.073,32	0,00	-18.063.560,96	-2.499.250,00	-349.073,32	-100,00	-100,00	-100,00
SAN JERONIMO	47.361.394,23	7.846.320,70	0,00	0,00	-47.361.394,23	-7.846.320,70	0,00	-100,00	-100,00	
SAN JUSTO	30.880.333,16	2.689.624,84	329.835,63	0,00	-30.880.333,16	-2.689.624,84	-329.835,63	-100,00	-100,00	
SAN LORENZO	93.207.721,53	8.537.557,39	0,00	0,00	-93.207.721,53	-8.537.557,39	0,00	-100,00	-100,00	
SAN MARTIN	43.070.085,41	4.484.438,84	334.646,48	607.725,23	-42.462.360,18	-3.876.713,61	273.078,75	-98,59	-86,45	81,60
VERA	25.304.442,00	2.775.332,69	2.083.670,44	351.656,09	-24.952.785,91	-2.423.676,60	-1.732.014,35	-98,61	-87,33	-83,12
TOTAL	1.693.599.001,91	165.653.300,73	19.967.885,39	2.954.935,85	-1.690.644.066,06	-162.698.364,88	-17.012.949,54	-99,83	-98,22	-85,20

Fuente:

* Impuestos de Transferencias Automáticas y no Automáticas: Módulo de Consultas de Municipalidades y Comunas - Sectorial de Informática - Mtrio.de Economía

* Financiamiento Educativo: Ministerio de Gobierno e Innovación Pública, anteriormente Ministerio de Gestión Pública

Nota: Se incorporaron pagos por un total de \$2.083.670,44 correspondientes a octubre de 2023 informados en septiembre de 2024 por la Tesorería del Min. De Gobierno e Innovación Pública

Financiamiento Educativo art 2º Decreto 830/21

DEPARTAMENTOS	En pesos corrientes				Variac. Absoluta			Variac. Relativa		
	2021	2022	2023	2024	2024-2021	2024-2022	2024-2023	2024-2021	2024-2022	2024-2023
BELGRANO	18.793.140,00	26.310.405,63	0,00	0,00	-18.793.140,00	-26.310.405,63	0,00	-100,00	-100,00	
CASEROS	29.088.130,00	40.723.360,89	0,00	0,00	-29.088.130,00	-40.723.360,89	0,00	-100,00	-100,00	
CASTELLANOS	47.639.285,00	78.494.639,85	15.928.269,03	0,00	-47.639.285,00	-78.494.639,85	-15.928.269,03	-100,00	-100,00	-100,00
CONSTITUCION	30.750.720,00	43.050.994,77	0,00	0,00	-30.750.720,00	-43.050.994,77	0,00	-100,00	-100,00	
GARAY	10.053.940,00	14.075.522,04	0,00	0,00	-10.053.940,00	-14.075.522,04	0,00	-100,00	-100,00	
GENERAL LOPEZ	61.724.405,00	92.595.949,76	2.680.566,34	0,00	-61.724.405,00	-92.595.949,76	-2.680.566,34	-100,00	-100,00	-100,00
GENERAL OBLIGADO	49.737.710,00	69.632.778,88	1.459.604,34	0,00	-49.737.710,00	-69.632.778,88	-1.459.604,34	-100,00	-100,00	-100,00
IRIONDO	21.092.120,00	29.528.974,54	0,00	0,00	-21.092.120,00	-29.528.974,54	0,00	-100,00	-100,00	
LA CAPITAL	141.614.160,00	198.956.568,98	0,00	0,00	-141.614.160,00	-198.956.568,98	0,00	-100,00	-100,00	
LAS COLONIAS	42.957.820,00	60.681.560,85	863.060,17	0,00	-42.957.820,00	-60.681.560,85	-863.060,17	-100,00	-100,00	-100,00
9 DE JULIO	10.188.465,00	14.263.857,14	0,00	3.700.661,66	-6.487.803,34	-10.563.195,48	3.700.661,66	-63,68	-74,06	
ROSARIO	354.593.190,00	496.597.702,33	0,00	0,00	-354.593.190,00	-496.597.702,33	0,00	-100,00	-100,00	
SAN CRISTOBAL	30.294.818,00	43.089.796,08	0,00	2.100.585,98	-28.194.232,02	-40.989.210,10	2.100.585,98	-93,07	-95,13	
SAN JAVIER	10.529.030,00	15.946.028,75	0,00	0,00	-10.529.030,00	-15.946.028,75	0,00	-100,00	-100,00	
SAN JERONIMO	29.767.195,00	48.263.784,58	0,00	0,00	-29.767.195,00	-48.263.784,58	0,00	-100,00	-100,00	
SAN JUSTO	15.686.969,00	22.521.404,83	0,00	556.424,54	-15.130.544,46	-21.964.980,29	556.424,54	-96,45	-97,53	
SAN LORENZO	60.461.560,00	84.646.189,32	0,00	0,00	-60.461.560,00	-84.646.189,32	0,00	-100,00	-100,00	
SAN MARTIN	27.106.785,00	39.328.255,28	0,00	1.013.589,53	-26.093.195,47	-38.314.665,75	1.013.589,53	-96,26	-97,42	
VERA	15.357.265,00	22.538.833,26	0,00	3.413.703,04	-11.943.561,96	-19.125.130,22	3.413.703,04	-77,77	-84,85	
T O T A L	1.007.436.707,00	1.441.246.607,76	20.931.499,88	10.784.964,75	-996.651.742,25	-1.430.461.643,01	-10.146.535,13	-98,93	-99,25	-48,47

Fuente:

* Impuestos de Transferencias Automáticas y no Automáticas: Módulo de Consultas de Municipalidades y Comunas - Sectorial de Informática - Mtrio.de Economía

* Financiamiento Educativo: Ministerio de Gobierno e Innovación Pública, anteriormente Ministerio de Gestión Pública

Financiamiento Educativo Art 2º Decreto 1155/22

DEPARTAMENTOS	En pesos corrientes				Variac. Absoluta			Variac. Relativa		
	2021	2022	2023	2024	2024-2021	2024-2022	2024-2023	2024-2021	2024-2022	2024-2023
BELGRANO	0,00	37.914.396,00	37.914.383,04	0,00	0,00	-37.914.396,00	-37.914.383,04	-100,00	-100,00	-100,00
CASEROS	0,00	57.906.666,00	57.906.669,80	0,00	0,00	-57.906.666,00	-57.906.669,80	-100,00	-100,00	-100,00
CASTELLANOS	0,00	99.402.660,00	125.811.266,89	14.666.324,86	14.666.324,86	-84.736.335,14	-111.144.942,03	-85,25	-88,34	-88,34
CONSTITUCION	0,00	55.184.460,00	67.145.300,46	0,00	0,00	-55.184.460,00	-67.145.300,46	-100,00	-100,00	-100,00
GARAY	0,00	18.672.180,00	18.672.186,50	0,00	0,00	-18.672.180,00	-18.672.186,50	-100,00	-100,00	-100,00
GENERAL LOPEZ	0,00	129.387.774,00	130.855.624,81	6.286.600,88	6.286.600,88	-123.101.173,12	-124.569.023,93	-95,14	-95,20	-95,20
GENERAL OBLIGADO	0,00	98.910.660,00	98.910.648,70	2.377.583,93	2.377.583,93	-96.533.076,07	-96.533.064,77	-97,60	-97,60	-97,60
IRIONDO	0,00	42.315.708,00	42.315.699,56	0,00	0,00	-42.315.708,00	-42.315.699,56	-100,00	-100,00	-100,00
LA CAPITAL	0,00	285.880.650,00	285.880.636,52	8.138.033,81	8.138.033,81	-277.742.616,19	-277.742.602,71	-97,15	-97,15	-97,15
LAS COLONIAS	0,00	84.879.918,00	84.879.902,01	0,00	0,00	-84.879.918,00	-84.879.902,01	-100,00	-100,00	-100,00
9 DE JULIO	0,00	19.990.872,00	19.990.863,61	3.899.877,08	3.899.877,08	-16.090.994,92	-16.090.986,53	-80,49	-80,49	-80,49
ROSARIO	0,00	707.046.018,00	707.046.040,61	0,00	0,00	-707.046.018,00	-707.046.040,61	-100,00	-100,00	-100,00
SAN CRISTOBAL	0,00	57.852.378,00	61.018.209,69	0,00	0,00	-57.852.378,00	-61.018.209,69	-100,00	-100,00	-100,00
SAN JAVIER	0,00	20.167.596,00	19.850.312,76	0,00	0,00	-20.167.596,00	-19.850.312,76	-100,00	-100,00	-100,00
SAN JERONIMO	0,00	56.187.318,00	71.144.754,78	0,00	0,00	-56.187.318,00	-71.144.754,78	-100,00	-100,00	-100,00
SAN JUSTO	0,00	31.146.306,00	32.086.917,49	896.431,79	896.431,79	-30.249.874,21	-31.190.485,70	-97,12	-97,21	-97,21
SAN LORENZO	0,00	119.524.182,00	119.524.177,92	0,00	0,00	-119.524.182,00	-119.524.177,92	-100,00	-100,00	-100,00
SAN MARTIN	0,00	53.452.776,00	55.697.758,60	0,00	0,00	-53.452.776,00	-55.697.758,60	-100,00	-100,00	-100,00
VERA	0,00	30.135.954,00	30.135.942,36	5.582.170,19	5.582.170,19	-24.553.783,81	-24.553.772,17	-81,48	-81,48	-81,48
TOTAL	0,00	2.005.958.472,00	2.066.787.296,11	41.847.022,54	41.847.022,54	-1.964.111.449,46	-2.024.940.273,57	-97,91	-97,98	-97,98

Fuente:

* Impuestos de Transferencias Automáticas y no Automáticas: Módulo de Consultas de Municipalidades y Comunas - Sectorial de Informática - Mtrio.de Economía

* Financiamiento Educativo: Ministerio de Gobierno e Innovación Pública, anteriormente Ministerio de Gestión Pública

Nota: Se incorporaron pagos por un total de \$12.901.490,10 correspondientes a octubre de 2023 informados en septiembre de 2024 por la Tesorería del Min. De Gobierno e Innovación Pública

Financiamiento Educativo Art 2º Decreto 1527/23

DEPARTAMENTOS	En pesos corrientes				Variac. Absoluta			Variac. Relativa		
	2021	2022	2023	2024	2024-2021	2024-2022	2024-2023	2024-2021	2024-2022	2024-2023
BELGRANO	0,00	0,00	68.301.545,00	95.622.163,87	95.622.163,87	95.622.163,87	27.320.618,87			40,00
CASEROS	0,00	0,00	107.364.730,00	168.787.486,51	168.787.486,51	168.787.486,51	61.422.756,51			57,21
CASTELLANOS	0,00	0,00	194.406.595,00	347.271.586,90	347.271.586,90	347.271.586,90	152.864.991,90			78,63
CONSTITUCION	0,00	0,00	113.147.180,00	178.834.252,30	178.834.252,30	178.834.252,30	65.687.072,30			58,05
GARAY	0,00	0,00	21.834.515,00	71.020.914,98	71.020.914,98	71.020.914,98	49.186.399,98			225,27
GENERAL LOPEZ	0,00	0,00	168.697.200,00	435.847.125,88	435.847.125,88	435.847.125,88	267.149.925,88			158,36
GENERAL OBLIGADO	0,00	0,00	167.411.635,00	274.657.782,69	274.657.782,69	274.657.782,69	107.246.147,69			64,06
IRIONDO	0,00	0,00	67.051.645,00	107.253.104,33	107.253.104,33	107.253.104,33	40.201.459,33			59,96
LA CAPITAL	0,00	0,00	515.668.025,00	748.176.666,33	748.176.666,33	748.176.666,33	232.508.641,33			45,09
LAS COLONIAS	0,00	0,00	163.033.040,00	233.817.020,63	233.817.020,63	233.817.020,63	70.783.980,63			43,42
9 DE JULIO	0,00	0,00	31.873.370,00	72.066.284,83	72.066.284,83	72.066.284,83	40.192.914,83			126,10
ROSARIO	0,00	0,00	1.280.470.580,00	1.816.427.757,60	1.816.427.757,60	1.816.427.757,60	535.957.177,60			41,86
SAN CRISTOBAL	0,00	0,00	109.713.625,00	168.343.891,00	168.343.891,00	168.343.891,00	58.630.266,00			53,44
SAN JAVIER	0,00	0,00	37.983.140,00	53.176.390,94	53.176.390,94	53.176.390,94	15.193.250,94			40,00
SAN JERONIMO	0,00	0,00	117.770.305,00	182.252.739,71	182.252.739,71	182.252.739,71	64.482.434,71			54,75
SAN JUSTO	0,00	0,00	55.342.550,00	93.298.762,76	93.298.762,76	93.298.762,76	37.956.212,76			68,58
SAN LORENZO	0,00	0,00	159.018.165,00	345.887.237,09	345.887.237,09	345.887.237,09	186.869.072,09			117,51
SAN MARTIN	0,00	0,00	91.886.580,00	161.964.129,30	161.964.129,30	161.964.129,30	70.077.549,30			76,27
VERA	0,00	0,00	48.164.870,00	80.098.235,10	80.098.235,10	80.098.235,10	31.933.365,10			66,30
TOTAL	0,00	0,00	3.519.139.295,00	5.634.803.532,75	5.634.803.532,75	5.634.803.532,75	2.115.664.237,75			60,12

Fuente:

* Impuestos de Transferencias Automáticas y no Automáticas: Módulo de Consultas de Municipalidades y Comunas - Sectorial de Informática - Mtrio.de Economía

* Financiamiento Educativo: Ministerio de Gobierno e Innovación Pública, anteriormente Ministerio de Gestión Pública

Nota: Se incorporaron pagos por un total de \$696.134.550 correspondientes a octubre (\$45.287.937) y noviembre (\$650.846.613) de 2023, informados en septiembre de 2024 por la Tesorería del Min. De Gobierno e Innovación Pública

Financiamiento Educativo Art 2º Decreto 1085/24

DEPARTAMENTOS	En pesos corrientes				Variac. Absoluta			Variac. Relativa		
	2021	2022	2023	2024	2024-2021	2024-2022	2024-2023	2024-2021	2024-2022	2024-2023
BELGRANO	0,00	0,00	0,00	176.160.936,00	176.160.936,00	176.160.936,00	176.160.936,00			
CASEROS	0,00	0,00	0,00	326.009.802,00	326.009.802,00	326.009.802,00	326.009.802,00			
CASTELLANOS	0,00	0,00	0,00	638.384.880,00	638.384.880,00	638.384.880,00	638.384.880,00			
CONSTITUCION	0,00	0,00	0,00	345.157.212,00	345.157.212,00	345.157.212,00	345.157.212,00			
GARAY	0,00	0,00	0,00	113.675.736,00	113.675.736,00	113.675.736,00	113.675.736,00			
GENERAL LOPEZ	0,00	0,00	0,00	675.258.240,00	675.258.240,00	675.258.240,00	675.258.240,00			
GENERAL OBLIGADO	0,00	0,00	0,00	528.525.018,00	528.525.018,00	528.525.018,00	528.525.018,00			
IRIONDO	0,00	0,00	0,00	206.944.533,00	206.944.533,00	206.944.533,00	206.944.533,00			
LA CAPITAL	0,00	0,00	0,00	1.458.968.208,00	1.458.968.208,00	1.458.968.208,00	1.458.968.208,00			
LAS COLONIAS	0,00	0,00	0,00	469.111.938,00	469.111.938,00	469.111.938,00	469.111.938,00			
9 DE JULIO	0,00	0,00	0,00	121.175.004,00	121.175.004,00	121.175.004,00	121.175.004,00			
ROSARIO	0,00	0,00	0,00	3.653.425.026,00	3.653.425.026,00	3.653.425.026,00	3.653.425.026,00			
SAN CRISTOBAL	0,00	0,00	0,00	317.804.928,00	317.804.928,00	317.804.928,00	317.804.928,00			
SAN JAVIER	0,00	0,00	0,00	108.345.624,00	108.345.624,00	108.345.624,00	108.345.624,00			
SAN JERONIMO	0,00	0,00	0,00	338.560.536,00	338.560.536,00	338.560.536,00	338.560.536,00			
SAN JUSTO	0,00	0,00	0,00	167.672.886,00	167.672.886,00	167.672.886,00	167.672.886,00			
SAN LORENZO	0,00	0,00	0,00	593.777.970,00	593.777.970,00	593.777.970,00	593.777.970,00			
SAN MARTIN	0,00	0,00	0,00	301.650.174,00	301.650.174,00	301.650.174,00	301.650.174,00			
VERA	0,00	0,00	0,00	151.742.718,00	151.742.718,00	151.742.718,00	151.742.718,00			
TOTAL	0,00	0,00	0,00	10.692.351.369,00	10.692.351.369,00	10.692.351.369,00	10.692.351.369,00			

Fuente:

* Impuestos de Transferencias Automáticas y no Automáticas: Módulo de Consultas de Municipalidades y Comunas - Sectorial de Informática - Mtrio.de Economía

* Financiamiento Educativo: Ministerio de Gobierno e Innovación Pública, anteriormente Ministerio de Gestión Pública

Financiamiento Educativo - Art.4º

DEPARTAMENTOS	En pesos corrientes				Variac. Absoluta			Variac. Relativa		
	2021	2022	2023	2024	2024-2021	2024-2022	2024-2023	2024-2021	2024-2022	2024-2023
BELGRANO	0,00	0,00	0,00	0,00	0,00	0,00	0,00			
CASEROS	0,00	0,00	0,00	0,00	0,00	0,00	0,00			
CASTELLANOS	0,00	0,00	0,00	0,00	0,00	0,00	0,00			
CONSTITUCION	0,00	0,00	0,00	0,00	0,00	0,00	0,00			
GARAY	0,00	0,00	0,00	0,00	0,00	0,00	0,00			
GENERAL LOPEZ	0,00	0,00	0,00	0,00	0,00	0,00	0,00			
GENERAL OBLIGADO	2.522.157,00	0,00	0,00	0,00	-2.522.157,00	0,00	0,00	-100,00		
IRIONDO	0,00	0,00	0,00	0,00	0,00	0,00	0,00			
LA CAPITAL	0,00	0,00	0,00	0,00	0,00	0,00	0,00			
LAS COLONIAS	0,00	0,00	0,00	0,00	0,00	0,00	0,00			
9 DE JULIO	0,00	0,00	0,00	0,00	0,00	0,00	0,00			
ROSARIO	0,00	0,00	0,00	0,00	0,00	0,00	0,00			
SAN CRISTOBAL	0,00	0,00	0,00	0,00	0,00	0,00	0,00			
SAN JAVIER	0,00	0,00	0,00	0,00	0,00	0,00	0,00			
SAN JERONIMO	0,00	0,00	0,00	0,00	0,00	0,00	0,00			
SAN JUSTO	0,00	0,00	0,00	0,00	0,00	0,00	0,00			
SAN LORENZO	0,00	0,00	0,00	0,00	0,00	0,00	0,00			
SAN MARTIN	0,00	0,00	0,00	0,00	0,00	0,00	0,00			
VERA	0,00	0,00	0,00	0,00	0,00	0,00	0,00			
T O T A L	2.522.157,00	0,00	0,00	0,00	-2.522.157,00	0,00	0,00	-100,00		

Fuente:

* Impuestos de Transferencias Automáticas y no Automáticas: Módulo de Consultas de Municipalidades y Comunas - Sectorial de Informática - Mtrio.de Economía

* Financiamiento Educativo: Ministerio de Gobierno e Innovación Pública, anteriormente Ministerio de Gestión Pública

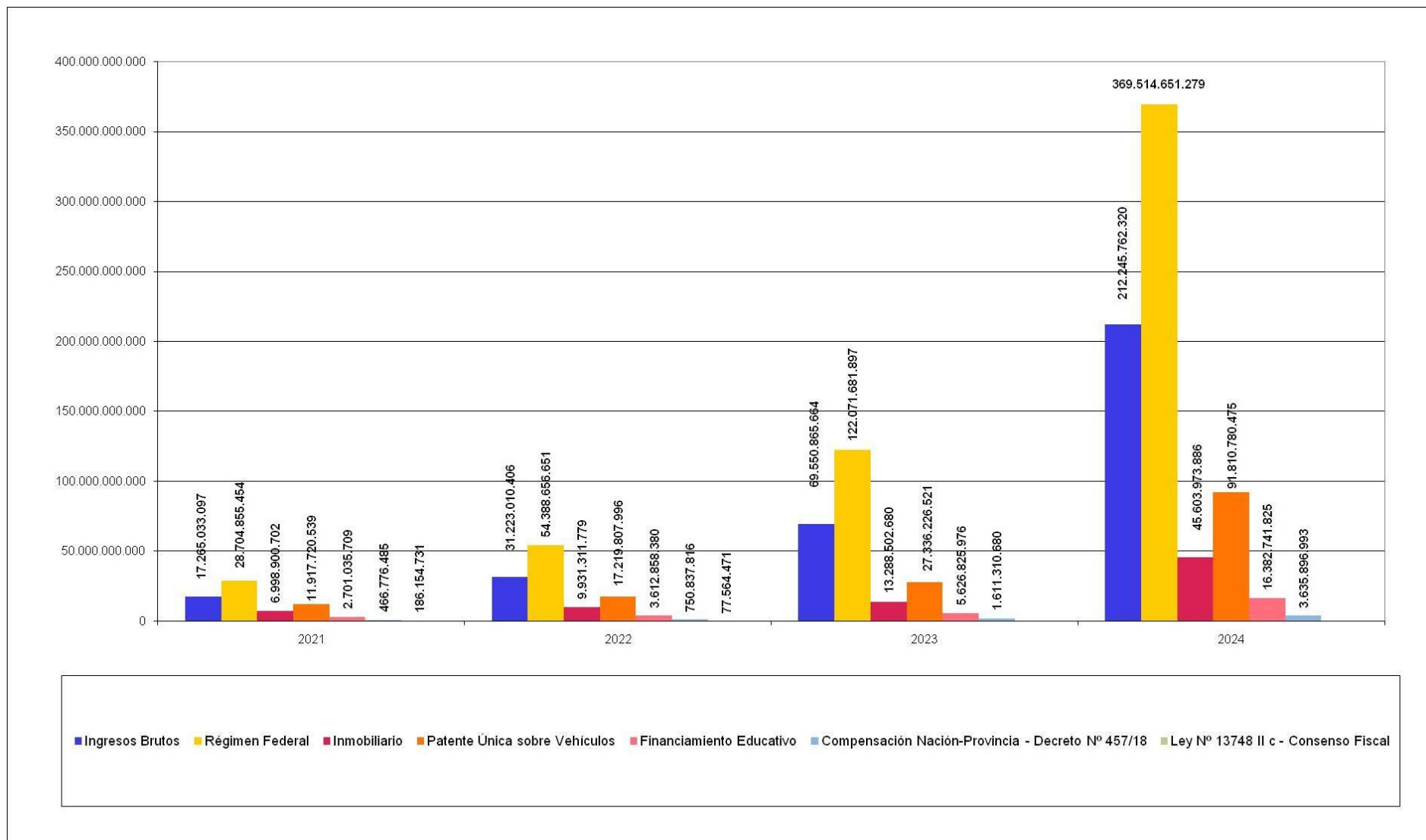
Compensación Nación-Provincia Decreto N° 457/18

DEPARTAMENTOS	En pesos corrientes				Variac. Absoluta			Variac. Relativa		
	2021	2022	2023	2024	2024-2021	2024-2022	2024-2023	2024-2021	2024-2022	2024-2023
BELGRANO	8.271.060,75	13.209.786,54	28.367.438,08	62.864.776,36	54.593.715,61	49.654.989,82	34.497.338,28	660,06	375,90	121,61
CASEROS	10.102.875,70	16.502.228,11	35.663.464,84	80.269.265,97	70.166.390,27	63.767.037,86	44.605.801,13	694,52	386,41	125,07
CASTELLANOS	24.099.953,55	40.742.448,49	86.638.315,22	194.905.545,69	170.805.592,14	154.163.097,20	108.267.230,47	708,74	378,38	124,96
CONSTITUCION	11.466.745,79	18.563.424,94	40.609.235,73	91.008.181,74	79.541.435,95	72.444.756,80	50.398.946,01	693,67	390,26	124,11
GARAY	3.103.329,15	5.114.183,22	10.985.927,55	25.249.081,28	22.145.752,13	20.134.898,06	14.263.153,73	713,61	393,71	129,83
GENERAL LOPEZ	25.293.260,86	41.276.823,85	88.622.469,01	197.581.496,10	172.288.235,24	156.304.672,25	108.959.027,09	681,16	378,67	122,95
GENERAL OBLIGADO	22.935.736,22	36.651.056,55	78.386.326,59	176.615.106,30	153.679.370,08	139.964.049,75	98.228.779,71	670,04	381,88	125,31
IRIONDO	9.817.068,83	16.026.678,35	33.942.161,96	75.682.678,69	65.865.609,86	59.656.000,34	41.740.516,73	670,93	372,23	122,98
LA CAPITAL	70.127.213,40	115.148.596,68	243.875.393,38	546.605.340,51	476.478.127,11	431.456.743,83	302.729.947,13	679,45	374,70	124,13
LAS COLONIAS	17.101.148,25	27.497.143,03	58.731.213,82	132.581.504,78	115.480.356,53	105.084.361,75	73.850.290,96	675,28	382,16	125,74
9 DE JULIO	4.815.567,09	7.718.797,03	16.526.297,13	37.301.121,17	32.485.554,08	29.582.324,14	20.774.824,04	674,59	383,25	125,71
ROSARIO	174.193.589,62	276.397.197,36	598.166.689,45	1.363.549.416,30	1.189.355.826,68	1.087.152.218,94	765.382.726,85	682,78	393,33	127,95
SAN CRISTOBAL	13.600.706,71	21.738.704,78	46.598.374,42	103.967.876,66	90.367.169,95	82.229.171,88	57.369.502,24	664,43	378,26	123,11
SAN JAVIER	5.313.765,09	8.415.629,44	18.068.338,85	40.359.118,09	35.045.353,00	31.943.488,65	22.290.779,24	659,52	379,57	123,37
SAN JERONIMO	13.056.115,11	20.988.339,78	44.983.046,25	100.685.627,63	87.629.512,52	79.697.287,85	55.702.581,38	671,18	379,72	123,83
SAN JUSTO	6.216.409,70	10.121.799,85	21.792.930,81	48.596.960,59	42.380.550,89	38.475.160,74	26.804.029,78	681,75	380,12	122,99
SAN LORENZO	28.195.454,73	44.242.812,75	94.238.175,22	212.364.941,55	184.169.486,82	168.122.128,80	118.126.766,33	653,19	380,00	125,35
SAN MARTIN	11.424.924,05	18.289.798,20	39.004.495,96	87.487.749,97	76.062.825,92	69.197.951,77	48.483.254,01	665,76	378,34	124,30
VERA	7.641.560,31	12.192.367,27	26.110.385,35	58.221.203,61	50.579.643,30	46.028.836,34	32.110.818,26	661,90	377,52	122,98
T O T A L	466.776.484,91	750.837.816,22	1.611.310.679,62	3.635.896.992,99	3.169.120.508,08	2.885.059.176,77	2.024.586.313,37	678,94	384,25	125,65

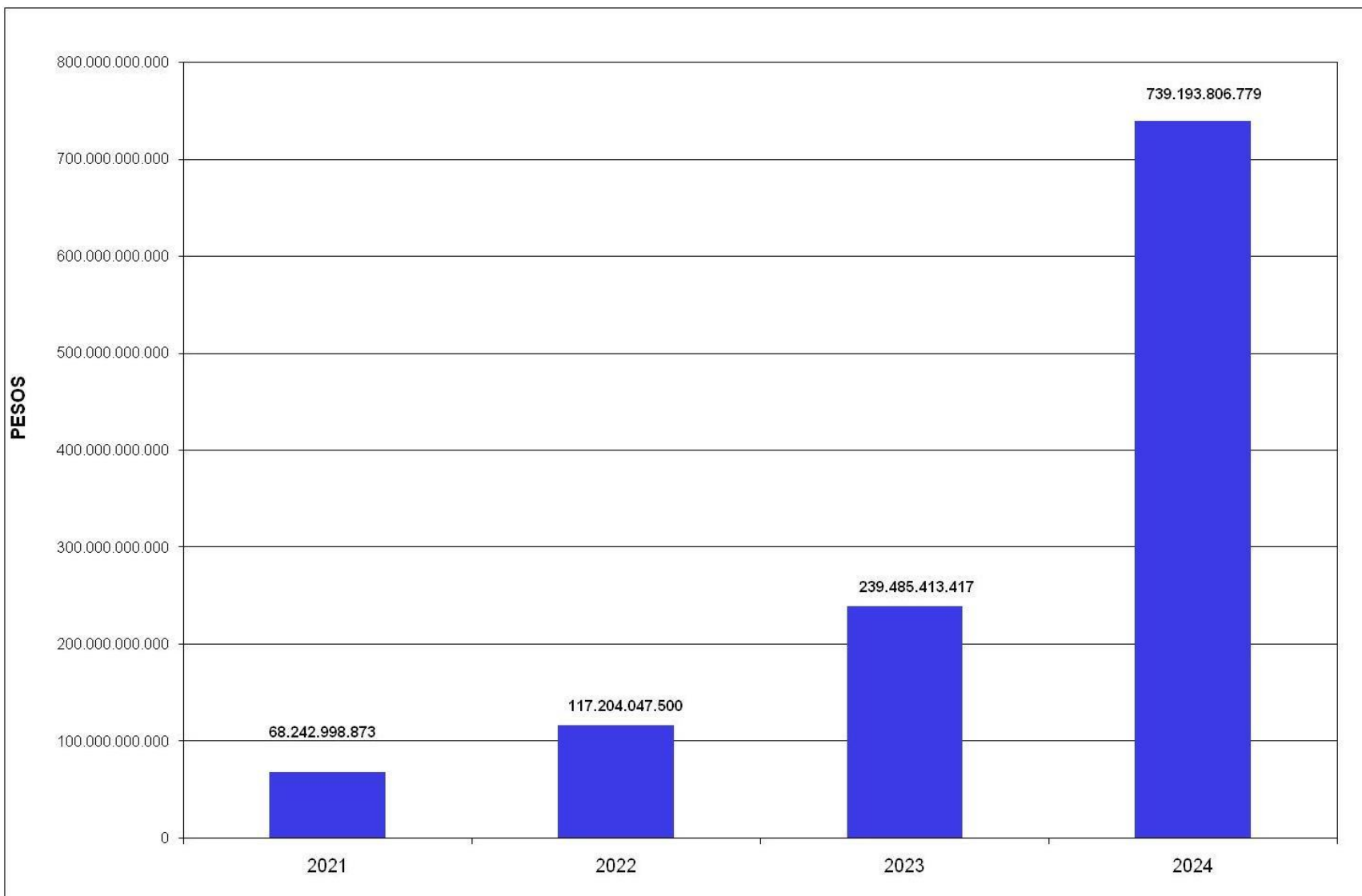
Fuente:

- * Impuestos de Transferencias Automáticas y no Automáticas: Módulo de Consultas de Municipalidades y Comunas - Sectorial de Informática - Mtrio.de Economía
- * Financiamiento Educativo: Ministerio de Gobierno e Innovación Pública, anteriormente Ministerio de Gestión Pública

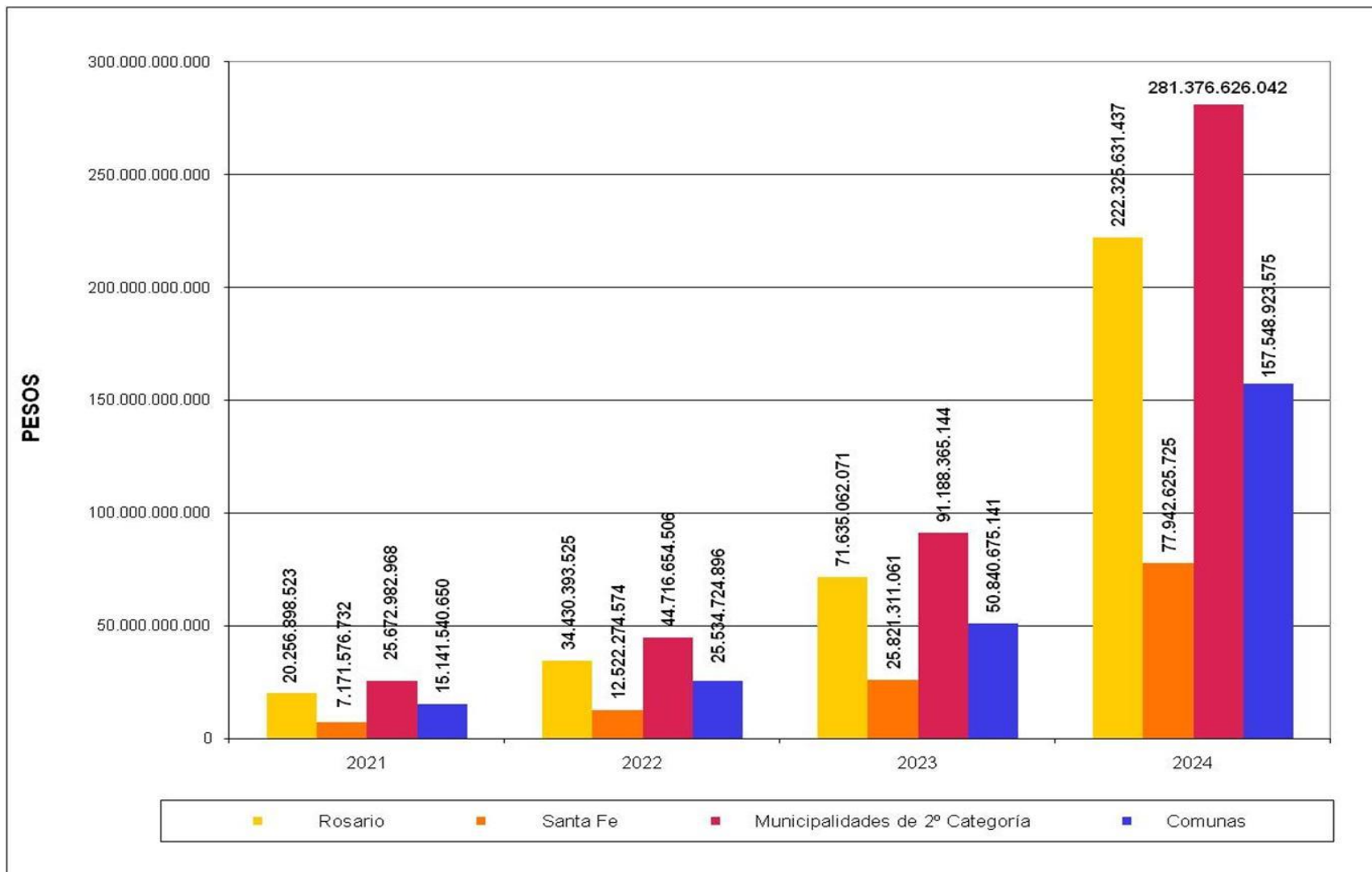
Evolución de la coparticipación impositiva a los Municipios y Comunas- Acumulado al mes de Diciembre de cada año – en pesos



Total coparticipado a los Municipios y Comunas- Acumulado al mes de Diciembre de cada año – en pesos



**Total coparticipado a los Municipios y Comunas por categoría –
 Acumulado al mes de Diciembre de cada año – en pesos**



NOTA METODOLÓGICA

El presente análisis expone las coparticipaciones por tributos nacionales y provinciales a los Municipios y Comunas de la Provincia con una periodicidad mensual, efectuando comparativos con iguales períodos de años anteriores.

Para llegar a conocer los valores nominales transferidos se hizo necesario considerar no sólo los importes transferidos automáticamente por el Nuevo Banco de Santa Fe S.A. (coparticipación directa), sino también los que se efectúan a través de la Contaduría General de la Provincia (coparticipación indirecta). La fuente de información deviene de la Administración Provincial de Impuestos, de la Contaduría General de la Provincia y del Ministerio de Gobierno e Innovación Pública, este último a partir de diciembre de 2023, en consecuencia de la aprobación por Decreto N° 2.842 de la nueva Ley Orgánica de Ministerios del Poder Ejecutivo N° 14224.

Pertencen al mismo grupo (coparticipación directa) los Impuestos al Patrimonio: Impuesto Inmobiliario y la Patente Única sobre Vehículos (anteriormente denominada Patente Unica de Vehículos Automotores). Por su parte, los indirectos son los Impuestos sobre los Ingresos Brutos y los Federales.

Consideraciones particulares:

- Desde el mes de junio de 2008 se incorporan aportes no reintegrables efectuados por la Provincia para compensar la afectación del Régimen Federal, dispuesta por Ley Nacional N° 26.075, para el financiamiento educativo. En noviembre 2015 se dicta el Decreto Provincial N° 3.975/15, estableciendo una asignación destinada a Municipios y Comunas en el marco del Art.19 de la Ley Nacional N° 27.008 y, a partir de enero del 2016 se muestran las asignaciones que se les transfieren a los Municipios y Comunas, según lo establece el Decreto antes mencionado.

Anualmente se dicta un Decreto que establece las remesas correspondientes a cada gobierno local. Estas transferencias se incorporan al informe cuando efectivamente son percibidas por los Municipios y Comunas. En aquellos casos donde existan transferencias residuales se seguirá el mismo criterio.

- A partir del mes de mayo del ejercicio 2009 se incorpora a las remesas, el Fondo Federal Solidario producto de la participación que le corresponde a la Provincia del fondo sojero. La transferencia del mismo, se realiza en forma quincenal, habiendo cumplimentado cada localidad con los requisitos solicitados para la misma, de acuerdo a los porcentajes adjudicados a cada una de ellas por la normativa vigente. La fuente de esta información es la Dirección General de Administración del Ministerio de Gobierno y Reforma del Estado. Para su acceso [ingrese aquí *](#)

- A través del Decreto N° 836/2018 se estableció el Programa de Asistencia Financiera a Provincias y Municipios, que tiene por objeto asistir financieramente a las provincias que hayan aprobado el Consenso Fiscal suscripto el 16 de noviembre de 2017. El 50 por ciento recibido por la provincia se destinará a sus Municipios y Comunas, aplicando el régimen de participación municipal para su distribución. La fuente de esta información es la Dirección General de Administración del Ministerio de Gestión Pública. Para su acceso [ingrese aquí*](#)

- A partir del mes de mayo de 2018 se incorpora lo transferido a los Municipios y Comunas correspondiente a la Compensación Nación-Provincia según lo establece el Decreto N° 457/18 en su Art.1.

En el informe del mes de diciembre de 2023, se incorpora al concepto antes mencionado, la transferencia que recibió la Provincia por los ajustes que la Nación tenía pendiente con las Provincias, de acuerdo lo dispuesto en el punto II.b del Consenso Fiscal 2017 y la Cláusula decimocuarta del Consenso Fiscal 2021 (aprobado por la Legislatura de la Provincia de Santa Fe, Ley N°14.212 y Decreto 2392 del 2023).

El monto transferido corresponde al período comprendido entre el cuarto trimestre 2019 y el cuarto trimestre 2022, según Acta Acuerdo suscripta por el gobierno Nacional y 18 Provincias el 29 de noviembre de 2023.

- A partir del mes de noviembre de 2019 y hasta enero de 2020 se coparticipa a los Municipios y Comunas los importes correspondientes a la Compensación Decreto Nacional N° 567/19 que deroga IVA a algunos productos de la canasta alimentaria hasta el 31 de diciembre de 2019 inclusive.

- Desde el informe correspondiente al mes de octubre 2021 se incorporan los importes transferidos en concepto de bonos (Consenso Fiscal 2017-Compensaciones a Provincias Punto II Inciso C). Dichas transferencias se incluyen a partir de su recepción, mes de diciembre 2018 hasta mayo del año 2022 inclusive, momento a partir del cual, con motivo del Acuerdo de Ejecución de Sentencia entre el Estado Nacional y la Provincia de Santa Fe (homologado por la Corte Suprema de Justicia de la Nación) se procede a cumplir con lo enunciado en la cláusula I-inciso P del mencionado Consenso, el cual establece: *“Acordar antes del 31 de marzo de 2018 el monto y la forma de pago de los juicios con sentencia firme de la Corte Suprema de Justicia de la Nación, anteriores a este Consenso, con las provincias que aprueben el Consenso – **concluido**-. Una vez celebrado ese acuerdo, esas jurisdicciones reintegrarán los títulos recibidos en el marco del punto II.c del Consenso y los montos ya cobrados por tal concepto - **Acuerdo de ejecución de sentencia entre el Estado Nacional y la Provincia de Santa Fe**-. Esos títulos y esos montos reintegrados serán redistribuidos entre el resto de las provincias titulares de bonos emitidos en el marco del punto II.c.”. (la negrita es nuestra).*

Los valores incluidos en las series, pertenecientes al último período que se publica, obedecen a cifras provisionales emanadas de las tres fuentes citadas, los cuales pueden tener ajustes durante o al cierre del ejercicio como consecuencia de conocerse las cifras definitivas de cada uno de los impuestos coparticipados. Las mismas son expresadas en pesos.

La información se presenta a través de dos esquemas:

El primero muestra las transferencias nominales del mes y de los períodos mensuales transcurridos del año en consideración y su comparativo con igual período de los tres ejercicios anteriores, desagregando por impuesto coparticipado la situación de las Municipalidades de primera categoría (Rosario y Santa Fe), las de segunda categoría y las Comunas, estos dos últimos agrupamientos por valores totales.

El segundo análisis presenta las transferencias nominales del mes y de los períodos mensuales transcurridos del año en consideración y su comparativo con igual período de los tres ejercicios anteriores, desagregando por impuesto la evolución departamental de las coparticipaciones nominales.

Se destaca que en las series mencionadas se producen los siguientes cambios:

- A partir del mes de enero de 2018 las Comunas de Florencia, San Guillermo, Suardi y Romang adquieren el rango de municipios de segunda categoría.
- A partir del mes de enero de 2020 las Comunas de Pueblo Esther – Departamento Rosario- y San Jerónimo Norte - Departamento Las Colonias – adquieren el rango de municipios de segunda categoría.
- A partir del mes de enero de 2020 se incorpora como Comuna a Hardy - departamento de General Obligado y Los Tábanos - departamento Vera.
- A partir del mes de enero de 2022 las Comunas de Sauce Viejo– Departamento La Capital- y San Vicente – Departamento Castellanos- adquieren el rango de municipios de segunda categoría.
- A partir del mes de enero de 2024 la Comuna de Monte Vera– Departamento La Capital- adquiere el rango de municipio de segunda categoría.
- En función a lo enunciado, en el comparativo por categorías con los ejercicios anteriores se presentarán heterogeneidades que deberán ser analizadas.