

Informe Epidemiológico

Semana Epidemiológica

17/2025

ÍNDICE

ARBOVIRUS	3
Dengue	3

AUTORIDADES

Dra. Silvia Ciancio
Ministra de Salud

Dra. Andrea Uboldi
Secretaria de Salud

Dra. Analía Chumpitaz
Directora Provincial de Prevención y Promoción de la Salud

Bioq. Eduardo Anchart
Director Provincial de Red de Laboratorios

Dra. Carolina Cudós
Directora del Programa de Epidemiología

Análisis de datos: María Gimena Luque

Equipo de trabajo: Mariano Ottonelli, Florencia Galati, Fernanda Ferrer, Sandra Brazza, Ainalén Bonifacio, Patricia Flaherty, Viviana Mugna, Luz Ducommun, Fernando Carmona, Federico Detarsio, Agustina Di Martino, Mariana Ríos, Sol Minella, Sandra Moreno, Celina Méndez.

INFORME EPIDEMIOLÓGICO

En el presente informe se presenta la situación epidemiológica de eventos priorizados de notificación obligatoria para la Provincia de Santa Fe.

El informe actual fue confeccionado con datos provenientes del Sistema Nacional de Vigilancia de la Salud (SNVS) de la Provincia de Santa Fe, de los eventos seleccionados, notificados hasta el día 26 de abril de 2025, con corte de la información por semana epidemiológica completa. Para la distribución de los eventos por jurisdicción se consideró el dato de residencia habitual de la persona notificada.

ARBOVIRUS

Información para equipos de salud

La Dirección de Epidemiología solicita a los equipos de salud intensificar la vigilancia de las arbovirosis, optimizando el diagnóstico diferencial de patologías asociadas al Síndrome Febril Agudo Inespecífico, verificando la preparación de los servicios de salud para la atención adecuada de los casos, implementando las acciones de control ante caso sospechoso y difundiendo las medidas de prevención y control en la población.

Ante caso sospechoso de Síndrome Febril Agudo Inespecífico debe notificarse de manera inmediata e individual, adjuntando la ficha epidemiológica:

<https://www.santafe.gob.ar/index.php/web/content/download/272340/1418194/file/ficha%20epidemiologica%20de%20investigacion%20dengue.pdf>

Dengue

Situación de dengue en Argentina

Según lo informado en el boletín epidemiológico N° 753/2025 de la Dirección de Epidemiología de Argentina, a nivel nacional en lo que va de la temporada 2024/2025 se notificaron desde la Semana Epidemiológica (SE) 31/2024 hasta la SE 16/2025 un total de 60795 casos sospechosos en el SNVS, de los cuales se confirmaron por laboratorio 6302 casos (6144 sin antecedente de viaje y 158 con antecedente de viaje a otros países Brasil, Cuba, México, Venezuela, Tailandia, India, Perú, Paraguay y Colombia) y por criterio clínico epidemiológico 5616 casos, lo cual hace un total de 11918 casos de dengue en el país. Además, se confirmaron 4 casos asociados a trasplante de órganos. Por otra parte, se registraron 137 casos notificados con antecedente de vacunación contra el dengue dentro de los 30 días previos al inicio de los síntomas.

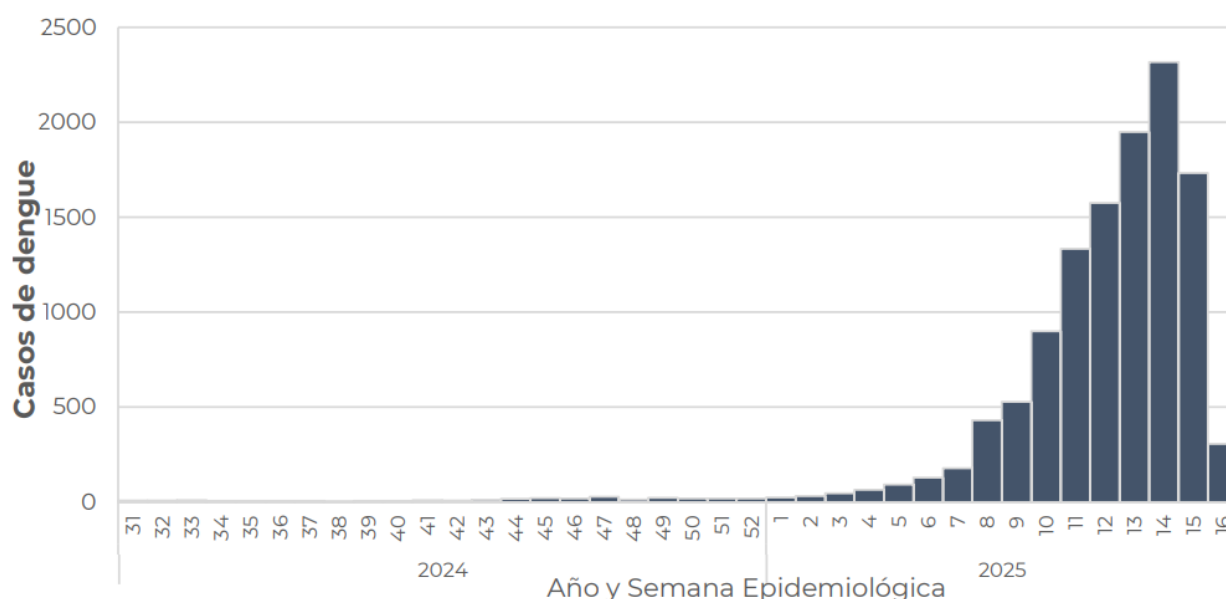
De acuerdo con la curva epidémica de la temporada 2024-2025:

Hasta la SE52 se notificaron 13 casos en promedio por semana, cuyo rango oscila entre 5 y 28. Si bien se observan sutiles aumentos y descensos de casos, la curva mantiene una tendencia estable sin variaciones significativas en el comportamiento epidemiológico.

A partir de la SE1, y considerando la carga retrospectiva de casos al Sistema Nacional de Vigilancia de la Salud (SNVS 2.0), se evidencia un aumento progresivo de casos con una curva que tiende al ascenso, cuyo rango de casos oscila entre 24 (SE1) y 2316 (SE14), con un promedio de casos de 728.

Es necesario señalar que durante la última semana epidemiológica se observa un aparente descenso en el número de casos, lo cual puede estar relacionado con el retraso en la notificación y no con su disminución. Por lo mencionado, dado la carga retrospectiva de los casos, se podría ver modificada la dinámica previamente descrita en próximos boletines, una vez que los registros sean actualizados. Para mayor información consultar en: Ministerio de Salud de la República Argentina, Dirección de Epidemiología. (2025). Boletín Epidemiológico Nacional N° 753, SE 16: https://www.argentina.gob.ar/sites/default/files/2025/01/ben_753_se_16.pdf

Gráfico 1: Dengue: Casos confirmados por semana epidemiológica de fecha mínima. SE31/2024 a SE16/2025. Argentina.



Fuente: Dirección de Epidemiología de Argentina. Boletín epidemiológico nacional número 753/2025.

Situación de dengue en la provincia de Santa Fe

En la provincia de Santa Fe, en lo que va de la temporada 2024-2025 (SE 31/2024 hasta la SE 17/2025), se notificaron un total de 11384 casos al evento “dengue” y “dengue en la gestación”. Se confirmaron 6807 casos para el evento “dengue” y 50 casos en el evento de “Dengue en la gestación”, haciendo un total de 6857 casos confirmados (2221 casos confirmados por laboratorio y 4636 casos confirmados por criterio clínico epidemiológico), 1531 casos más que lo informado en el boletín de SE16/2025. De esos 6857 casos confirmados,

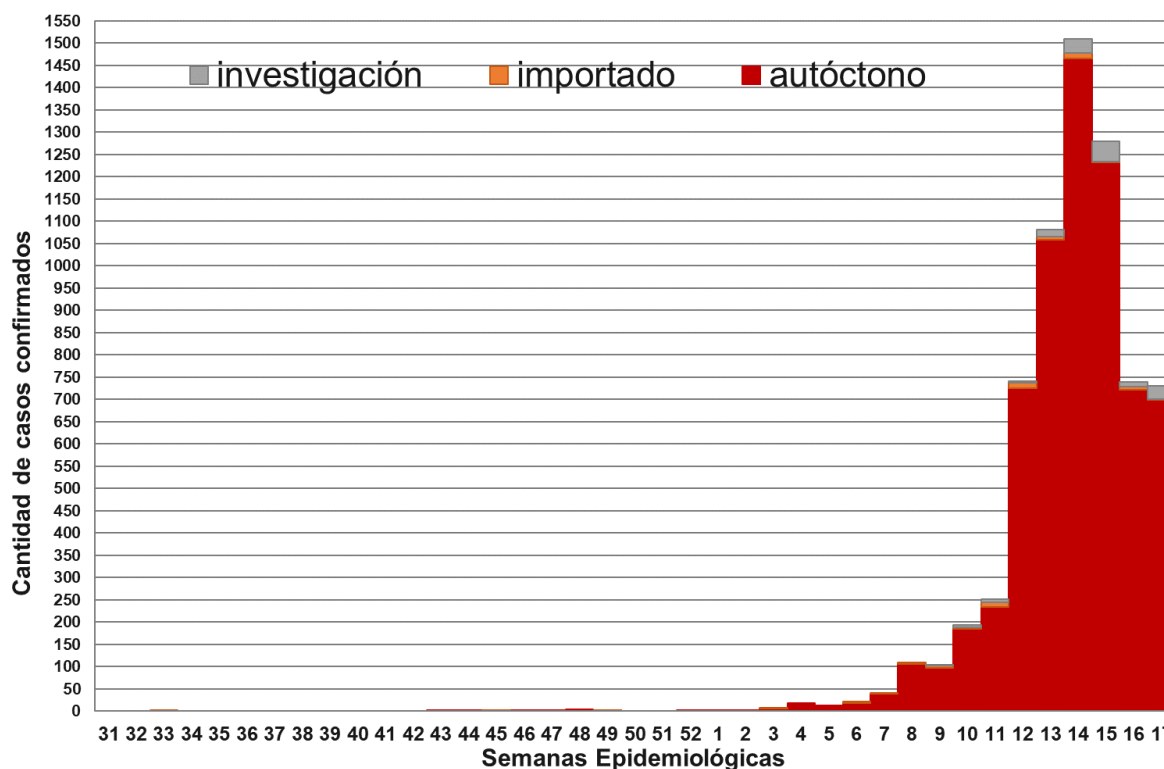
6630 casos son “sin antecedente de viaje”, 77 “con antecedente de viaje” (India, Maldivas, Colombia, Brasil y otras provincias de Argentina con circulación) y 150 se encuentran en investigación. Los 50 casos confirmados en el evento “dengue durante la gestación” son autóctonos y la residencia habitual informada fue: 48 casos del departamento Rosario, 1 caso del departamento San Cristóbal y 1 caso del departamento San Lorenzo. Por otra parte, se notificaron 14 casos con “antecedente de vacunación en los últimos 30 días”.

En la provincia de Santa Fe se notificaron 4 casos fallecidos en el evento de Dengue:

- un caso confirmado DEN-2, un varón de 79 años (departamento Caseros, localidad de Casilda), el cual presentaba múltiples comorbilidades.
- un caso confirmado DEN-2, una mujer de 25 años (departamento Rosario, localidad de Rosario), sin comorbilidades y evolución desfavorable.
- un caso confirmado DEN-2, una niña de 14 meses (departamento Rosario, localidad de Rosario), con comorbilidad.
- un caso confirmado DEN-1, un varón de 72 años (departamento Rosario, localidad de Rosario), con comorbilidades.

En el gráfico 2 se muestran los casos confirmados según la clasificación de importados, sin antecedentes de viaje (autóctonos) y en investigación, según semana epidemiológica de inicio de síntomas.

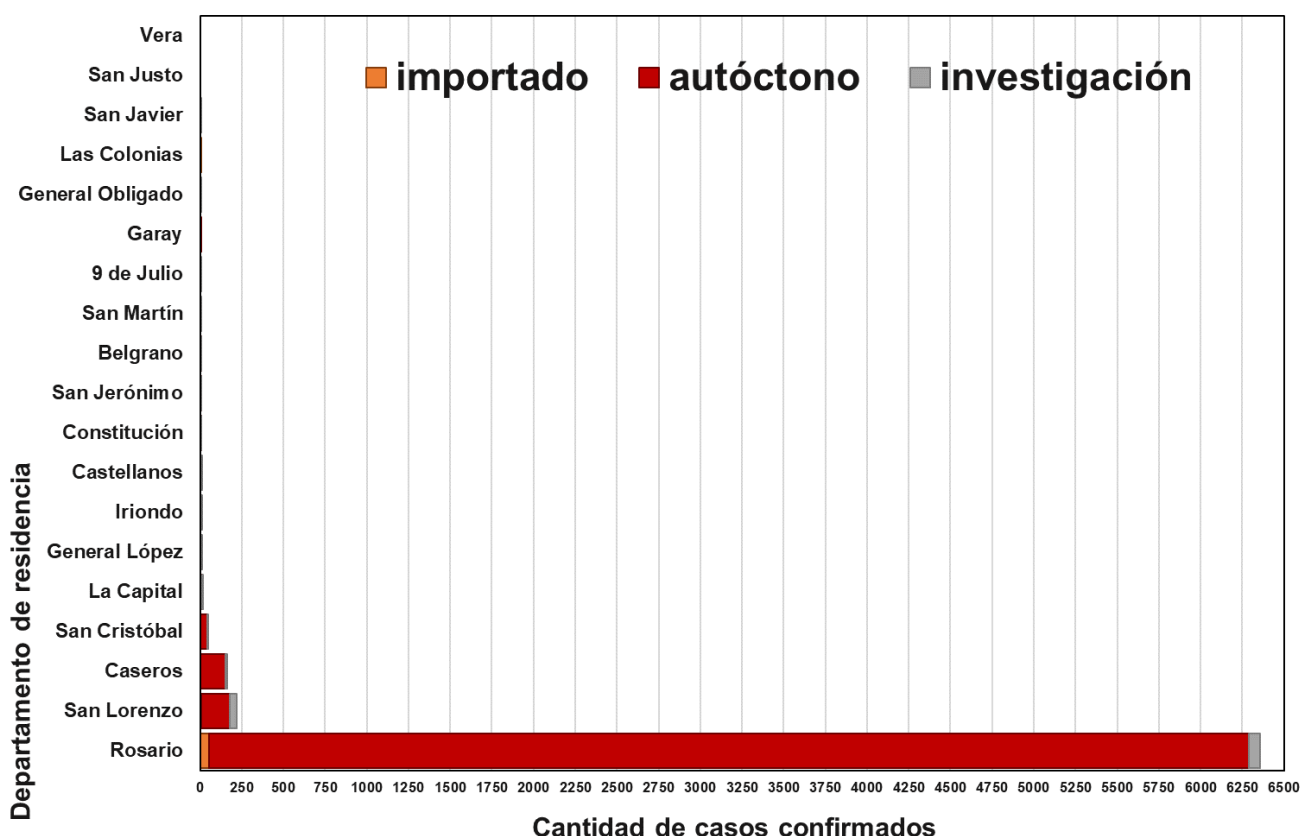
Gráfico 2: Casos de Dengue confirmados por laboratorio y criterio clínico epidemiológico desde SE 31/2024 hasta SE 17/2025 según semana epidemiológica. Provincia de Santa Fe. N= 6857.



Fuente: Elaboración propia de la Dirección de Promoción y Prevención de la Salud del Ministerio de Salud de la Provincia de Santa Fe en base a información proveniente del Sistema Nacional de Vigilancia de la Salud (SNVS 2.0) hasta el 26/04/2025.

En los 6857 casos confirmados, la residencia habitual informada se distribuye en los departamentos representados en el gráfico 3. Debe destacarse que para el departamento Rosario, las localidades afectadas principalmente son Rosario y Pérez; para el Departamento San Lorenzo, la localidad de Fuentes; para Caseros la localidad de Casilda y para San Cristóbal la localidad de Villa Trinidad. Dichas localidades presentaron brotes de dengue, mientras que otras localidades de esos u otros departamentos informaron casos aislados.

Gráfico 3: Casos de Dengue “importados” y “autóctonos” desde SE 31/2024 hasta a SE 17/2025 según departamento de residencia. Provincia de Santa Fe. N= 6857.



Fuente: Elaboración propia de la Dirección de Promoción y Prevención de la Salud del Ministerio de Salud de la Provincia de Santa Fe en base a información proveniente del Sistema Nacional de Vigilancia de la Salud (SNVS 2.0) hasta el 26/04/2025.

En la tabla 1 se puede ver el número total y distribución de casos “importados”, “autóctonos” y “en investigación” según departamento de residencia.

Tabla 1: Casos de Dengue “importados”, “autóctonos” y en “investigación” desde SE 31/2024 hasta a SE 17/2025 según identificación de serotipo. Provincia de Santa Fe. N= 6857.

Departamento	importado	autóctono	investigación	Total
Rosario	54	6.233	68	6.355
San Lorenzo	5	174	39	218
Caseros	2	152	8	162
San Cristóbal	3	41	6	50
La Capital	3	9	2	14
General López	3	1	9	13
Iriondo	-	8	4	12
Castellanos	1	6	2	9
Constitución	2	2	2	6
San Jerónimo	1	2	3	6
Belgrano	2	1	2	5
San Martín	-	-	2	2
9 de Julio	-	-	1	1
Garay	-	1	-	1
General Obligado	-	-	1	1
Las Colonias	1	-	-	1
San Javier	-	-	1	1
San Justo	-	-	-	-
Vera	-	-	-	-
Total	77	6.630	150	6.857

Fuente: Elaboración propia de la Dirección de Promoción y Prevención de la Salud del Ministerio de Salud de la Provincia de Santa Fe en base a información proveniente del Sistema Nacional de Vigilancia de la Salud (SNVS 2.0) hasta el 26/04/2025.