

Informe Epidemiológico

Semana Epidemiológica

20/2025

ÍNDICE

ARBOVIRUS	3
Dengue	3
Fiebre Chikungunya	12

AUTORIDADES

Dra. Silvia Ciancio
Ministra de Salud

Dra. Andrea Uboldi
Secretaria de Salud

Dra. Analía Chumpitaz
Directora Provincial de Prevención y Promoción de la Salud

Bioq. Eduardo Anchart
Director Provincial de Red de Laboratorios

Dra. Carolina Cudós
Directora del Programa de Epidemiología

Análisis de datos: María Gimena Luque

Equipo de trabajo: Mariano Ottonelli, Fernanda Ferrer, Sandra Brazza, Ainalén Bonifacio, Patricia Flaherty, Viviana Mugna, Luz Ducommun, Fernando Carmona, Federico Detarsio, Agustina Di Martino, Mariana Ríos, Sol Minella, Sandra Moreno, Celina Méndez.

INFORME EPIDEMIOLÓGICO

En este documento se presenta la situación epidemiológica de los eventos de notificación obligatoria priorizados en la Provincia de Santa Fe.

El informe actual fue confeccionado con datos provenientes del Sistema Nacional de Vigilancia de la Salud (SNVS) de la Provincia de Santa Fe, notificados hasta el día 17 de mayo de 2025, con corte de la información por semana epidemiológica completa. Para la distribución de los eventos por jurisdicción se consideró el dato de residencia habitual de la persona.

ARBOVIRUS

Información para equipos de salud

La Dirección de Epidemiología solicita a los equipos de salud intensificar la vigilancia de las arbovirosis, optimizando el diagnóstico diferencial de patologías asociadas al Síndrome Febril Agudo Inespecífico, verificando la preparación de los servicios de salud para la atención adecuada de los casos, implementando las acciones de control ante caso sospechoso y difundiendo las medidas de prevención y control en la población.

Ante caso sospechoso de Síndrome Febril Agudo Inespecífico debe notificarse de manera inmediata e individual, adjuntando la ficha epidemiológica:

<https://www.santafe.gob.ar/index.php/web/content/download/272340/1418194/file/ficha%20epidemiologica%20de%20investigacion%20dengue.pdf>

Dengue

Situación de dengue en Argentina

Con respecto a la situación histórica de dengue en Argentina, se observan variaciones a lo largo de los años en cuanto a la notificación de casos informados por cada región al total nacional. Mientras que, en el año 2008, las regiones del NOA, y en menor medida del NEA, aportaron la mayoría de los casos registrados, en el año 2009 (año reemergente en que tuvimos los primeros casos autóctonos en la provincia de Santa Fe), la región Centro comenzó a mostrar un incremento en su participación durante los años epidémicos. Desde entonces, la región Centro ha concentrado, en diversos períodos, una proporción considerable de los casos notificados, llegando a representar más del 50% del total nacional durante la epidemia de 2024. Cabe mencionar que, desde la reemergencia del dengue en Argentina en 1998, se evidencia que los años 2023 y 2024 han sido escenario de dos epidemias de magnitud sin precedentes, concentrando el 83% del total de casos históricos registrados en el país hasta el momento.

Aunque los casos reportados en la temporada actual (2024-2025) se encuentran por debajo de los niveles observados en temporadas epidémicas, superan los valores correspondientes a las temporadas no epidémicas. En este contexto, si bien la situación epidemiológica actual no se asemeja a la elevada magnitud de casos registrada en las últimas dos temporadas epidémicas (2022-2023 y 2023-2024), su posición por encima de las temporadas no epidémicas acentúa la necesidad de monitorear su evolución en las próximas semanas para determinar la tendencia definitiva de la temporada actual, siendo necesario reforzar aún más la importancia del análisis y el monitoreo de la situación 2025. Por lo mencionado, se insta a los equipos de salud de todas las provincias a fortalecer las estrategias de vigilancia, incluyendo la sospecha clínica, el diagnóstico temprano y el tratamiento oportuno de los casos.

En cuanto a la temporada actual, según lo informado en el boletín epidemiológico N° 756/2025 de la Dirección de Epidemiología de Argentina, a nivel nacional en lo que va de la temporada 2024/2025 se notificaron desde la Semana Epidemiológica (SE) 31/2024 hasta la SE 19/2025 un total de 68582 casos sospechosos en el SNVS, de los cuales se confirmaron por laboratorio 7490 casos (7283 sin antecedente de viaje y 207 con antecedente de viaje a otros países Brasil, Cuba, México, Venezuela, Tailandia, India, Perú, Paraguay y Colombia) y por criterio clínico epidemiológico 7166 casos, lo cual hace un total de 14656 casos de dengue en el país. Además, se confirmaron 4 casos asociados a trasplante de órganos. Por otra parte, se registraron 138 casos notificados con antecedente de vacunación contra el dengue dentro de los 30 días previos al inicio de los síntomas.

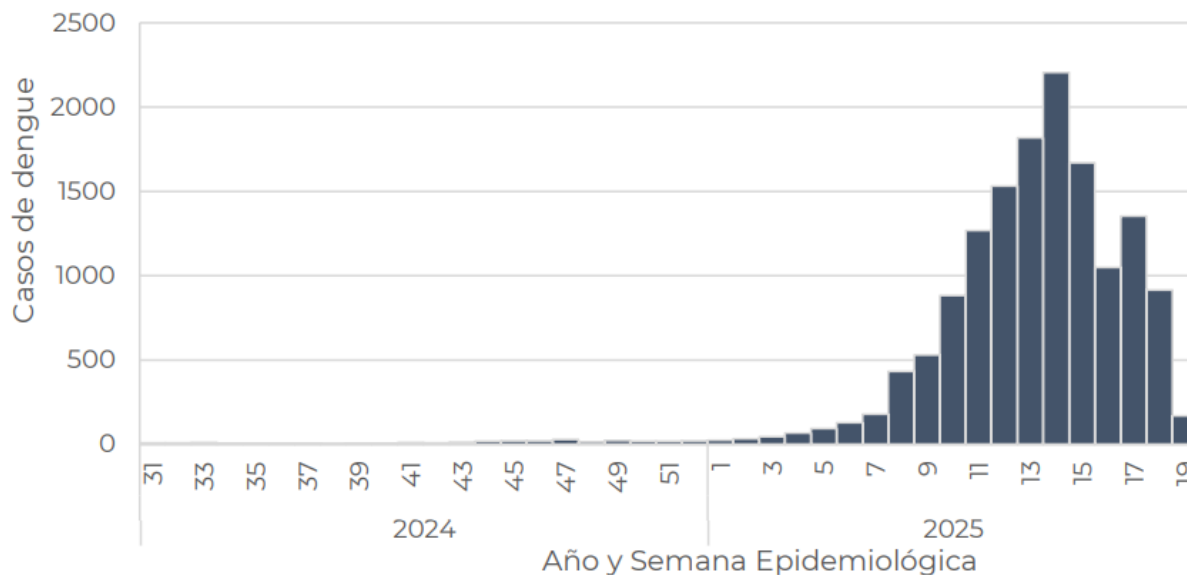
De acuerdo con la curva epidémica de la temporada 2024-2025:

Hasta la SE 52 se notificaron 13 casos en promedio por semana, cuyo rango oscila entre 5 y 28. Si bien se observan sutiles aumentos y descensos de casos, la curva mantiene una tendencia estable sin variaciones significativas en el comportamiento epidemiológico.

Como se puede observar en el gráfico que sigue a continuación, a partir de la SE1, y considerando la carga retrospectiva de casos notificados al Sistema Nacional de Vigilancia de la Salud (SNVS 2.0), se manifiesta un aumento progresivo en la incidencia de casos, alcanzando su punto máximo en la SE14. A partir de la SE15 se evidencia un cambio en la tendencia, también con un descenso progresivo en el número de casos notificados.

Tal como se viene informando en boletines anteriores, es necesario señalar que durante la última semana epidemiológica se observa un descenso en el número de casos, lo cual puede estar relacionado con el retraso en la notificación y no con su disminución. Por lo mencionado, dado la carga retrospectiva de los casos, se podría ver modificada la dinámica previamente descrita en próximos boletines, una vez que los registros sean actualizados.

Gráfico 1: Dengue: Casos confirmados por semana epidemiológica de fecha mínima. SE31/2024 a SE19/2025. Argentina.



Fuente: Dirección de Epidemiología de Argentina. Boletín epidemiológico nacional número 756/2025.

La incidencia acumulada a nivel país para la temporada actual es de 31 casos cada 100.000 habitantes, siendo la región Centro la que presenta la mayor incidencia acumulada con 41 casos cada 100.000 habitantes. La región Centro, lleva registrado en la actual temporada el 84% de casos confirmados (n= 12279) del total de casos de dengue en el país (n= 14656). A su vez, de dicha región, las provincias que confirmaron la mayor cantidad de casos fueron Córdoba y Santa Fe. Respecto a la provincia de Santa Fe, se puede observar que aproximadamente el 68% de los casos confirmados fueron por Criterio Clínico Epidemiológico en departamentos donde hubo brotes y en los cuales los equipos locales aumentaron la sensibilidad de la notificación ante la situación epidemiológica.

Para mayor información consultar en: Ministerio de Salud de la República Argentina, Dirección de Epidemiología. (2025). Boletín Epidemiológico Nacional N° 756, SE 19:

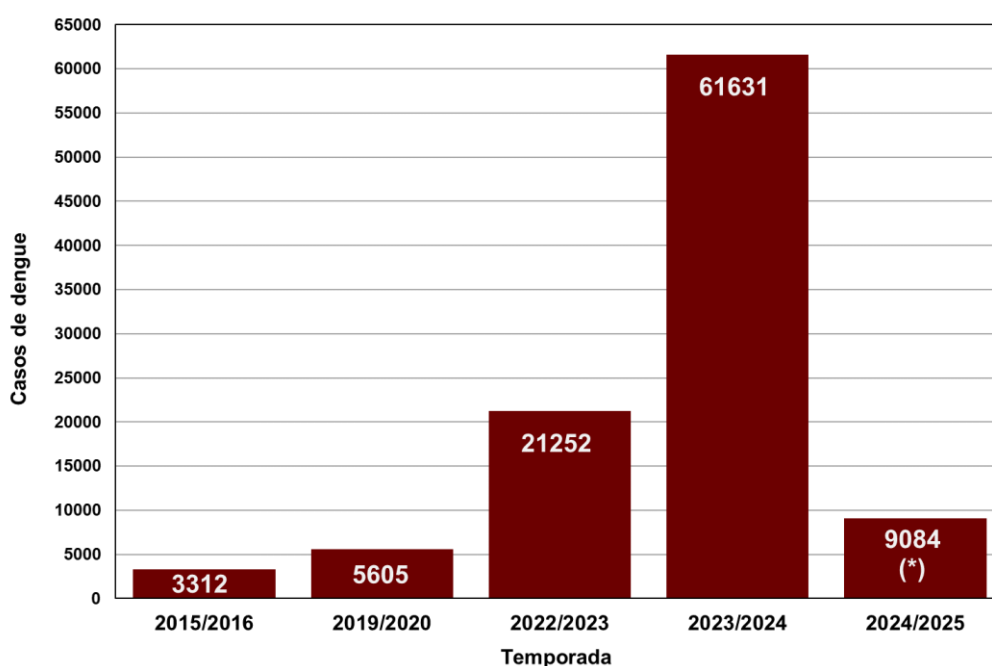
https://www.argentina.gob.ar/sites/default/files/2025/01/ben-756-se-19_190525.pdf

Situación de dengue en la provincia de Santa Fe

Temporadas epidémicas

En el país se informaron distintas temporadas epidémicas (2015/2016 – 2019/2020 – 2022/2023 y 2023/2024). A continuación, se presenta la cantidad de casos confirmados en la provincia de Santa Fe, por cada una de las temporadas mencionadas (SE31 hasta SE30) y lo que va de la actual temporada 2024-2025^(*) que comprende desde la SE31/2024 hasta la SE20/2025, por lo que es necesario considerar que no se refleja aún el cierre de la temporada actual sino lo confirmado hasta el presente informe.

Gráfico 2: Casos acumulados de Dengue en temporadas epidémicas. Provincia de Santa Fe.



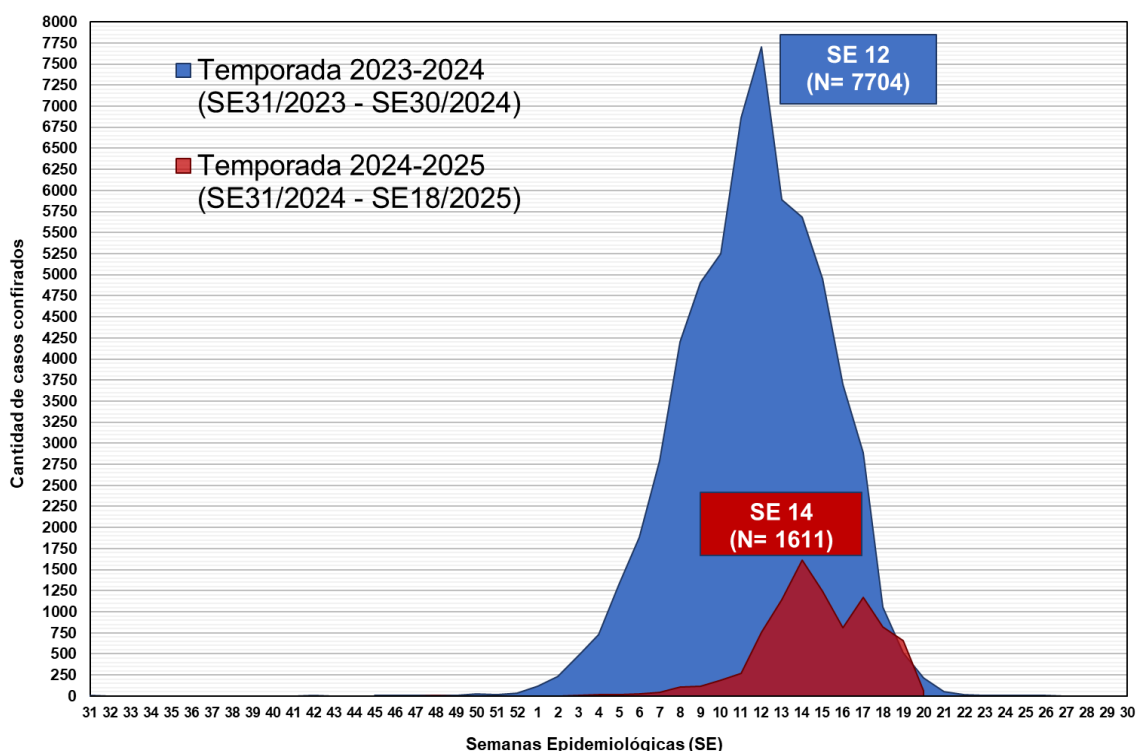
Fuente: Elaboración propia de la Dirección de Promoción y Prevención de la Salud del Ministerio de Salud de la Provincia de Santa Fe en base a información proveniente del Sistema Nacional de Vigilancia de la Salud (SNVS 2.0) hasta el 17/05/2025.

Nota:

- Temporadas 2015/2016; 2019-2020; 2022-2023; 2023-2024: casos confirmados de dengue de temporadas cerradas que comprenden desde la SE30 hasta la SE31.
- Temporada 2024-2025(*): casos confirmados de dengue desde SE31/2024 hasta SE20/2025.

Como se puede observar la temporada 2023/2024 es la que registró la mayor cantidad de casos confirmados respecto del resto de las temporadas cerradas. Si comparamos mencionada temporada con la actual, durante el período comprendido entre la SE31/2023 hasta la SE30/2024 el pico de los casos se presentó en la SE12/2024 (n= 7704) mientras que en la temporada actual fue en la SE14/2025 (n= 1611). Por otra parte, si consideramos el mismo período de tiempo de lo que lleva la actual temporada, los casos acumulados desde la SE31/2023 hasta la SE20/2024 fueron en total 61532 casos confirmados, mientras que en lo que va de la actual temporada para el mismo período (SE31/2024 hasta SE20/2025) el total de los casos hasta el presente informe es de 9084 casos confirmados de dengue, lo cual refleja una curva mucho más baja de casos confirmados en la actual temporada respecto a la anterior.

Gráfico 3: Comparación de casos de dengue por semana epidemiológica entre la temporada 2023-2024 (desde SE31/2023 hasta SE30/2024) y temporada actual 2024-2025 (desde SE31/2024 hasta SE20/2025). Provincia de Santa Fe.



Fuente: Elaboración propia de la Dirección de Promoción y Prevención de la Salud del Ministerio de Salud de la Provincia de Santa Fe en base a información proveniente del Sistema Nacional de Vigilancia de la Salud (SNVS 2.0) hasta el 17/05/2025.

Temporada actual

En la provincia de Santa Fe, en lo que va de la temporada 2024-2025 (SE 31/2024 hasta la SE 20/2025), se notificaron un total de 14206 casos al evento “dengue” y “dengue en la gestación”. Se confirmaron 9022 casos para el evento “dengue” y 62 casos en el evento de “Dengue en la gestación”, haciendo un total de 9084 casos confirmados (2807 casos confirmados por laboratorio y 6277 casos confirmados por criterio clínico epidemiológico), 758 casos más que lo informado en el boletín de SE19/2025. Por otra parte, se notificaron 14 casos con “antecedente de vacunación en los últimos 30 días”.

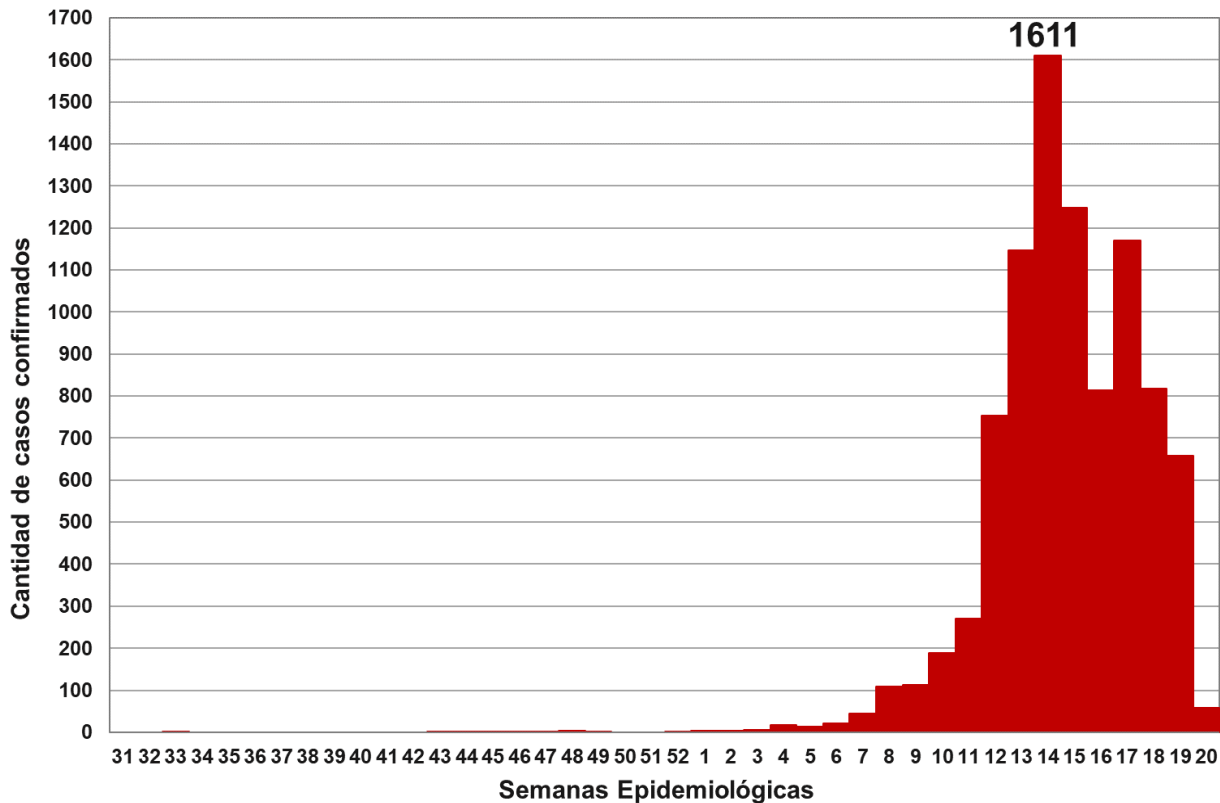
Los 62 casos confirmados en el evento “dengue durante la gestación” son autóctonos y la residencia habitual informada fue: 60 casos del departamento Rosario, 1 caso del departamento San Cristóbal y 1 caso del departamento San Lorenzo. El promedio de edad de las embarazadas con dengue confirmado es de 28 años. Cabe mencionar que, de los 62 casos de dengue en embarazadas, se informó un caso confirmado DEN-2 (departamento Rosario, localidad Rosario) en un recién nacido con probable transmisión vertical.

En la provincia de Santa Fe se notificaron 7 casos fallecidos en el evento de Dengue. Con respecto a los serotipos 4 fueron DEN-2, 1 caso fue DEN-1 y 2 sin serotipo. La residencia habitual informada fue de 4 casos de la localidad de Rosario (departamento Rosario), 2 casos de la localidad de Casilda (departamento Caseros)

y 1 caso de la localidad de Fuentes (departamento San Lorenzo). En 5 casos se informó comorbilidades y en 2 casos no se registraron comorbilidades, uno de ellos tenía la edad como factor de riesgo (75 años). La menor edad correspondió a un caso menor de 2 años y la mayor edad a dos casos de 79 años.

A continuación, se muestran los casos confirmados según semana epidemiológica de inicio de síntomas.

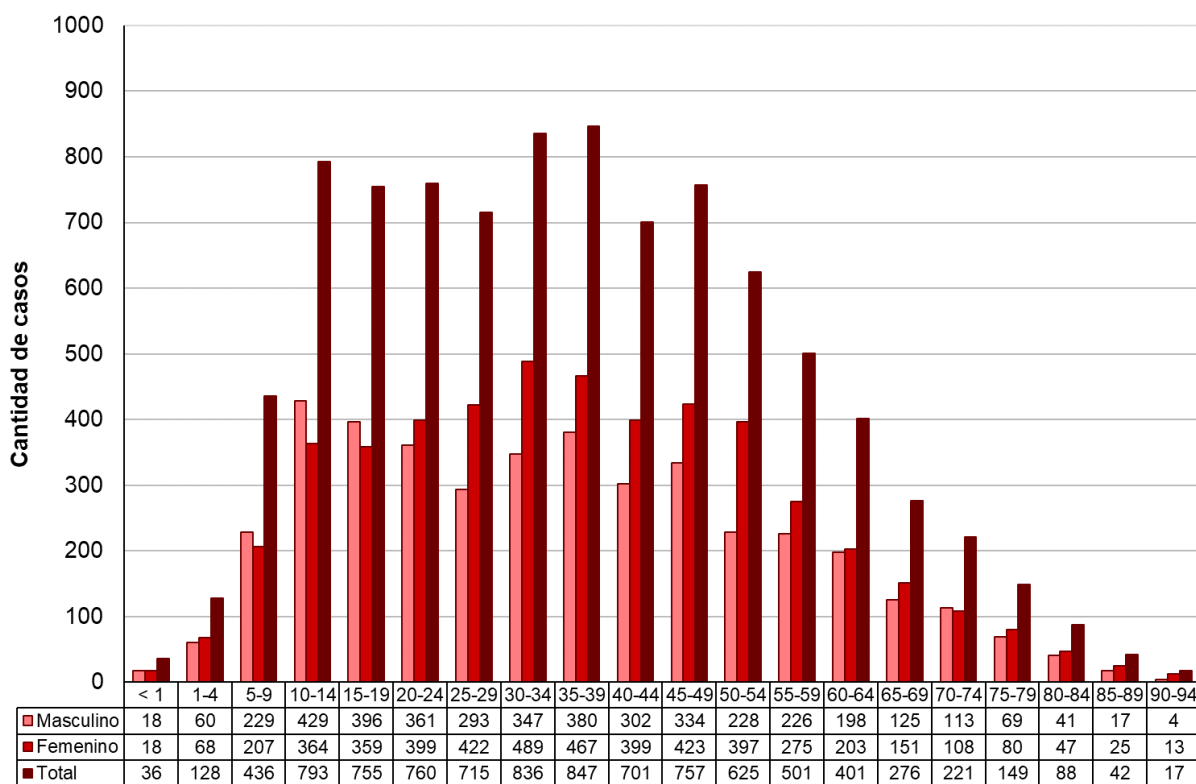
Gráfico 4: Casos de Dengue confirmados por laboratorio y criterio clínico epidemiológico desde SE 31/2024 hasta SE 20/2025 según semana epidemiológica. Provincia de Santa Fe. N= 9084.



Fuente: Elaboración propia de la Dirección de Promoción y Prevención de la Salud del Ministerio de Salud de la Provincia de Santa Fe en base a información proveniente del Sistema Nacional de Vigilancia de la Salud (SNVS 2.0) hasta el 17/05/2025.

La curva de los casos refleja un descenso en la SE15 y SE16 con respecto a la semana con mayor cantidad de casos (SE14), luego se observa un rebrote en la SE17 y nuevamente un descenso en las semanas posteriores. Por lo mencionado, tal como se viene informando en boletines anteriores, es necesario señalar que, si bien se observa un descenso de los casos durante las últimas semanas epidemiológicas, puede estar relacionado por una baja en la circulación y en parte por el retraso en la notificación. Por otra parte, dado la carga retrospectiva de los casos, se podría ver modificada la dinámica en cuanto a la distribución de los casos por semana epidemiológica, una vez que los registros sean actualizados.

Gráfico 5: Casos de Dengue confirmados por laboratorio y criterio clínico epidemiológico desde SE 31/2024 hasta SE 20/2025 según sexo y grupo de edad. Provincia de Santa Fe. N= 9084.

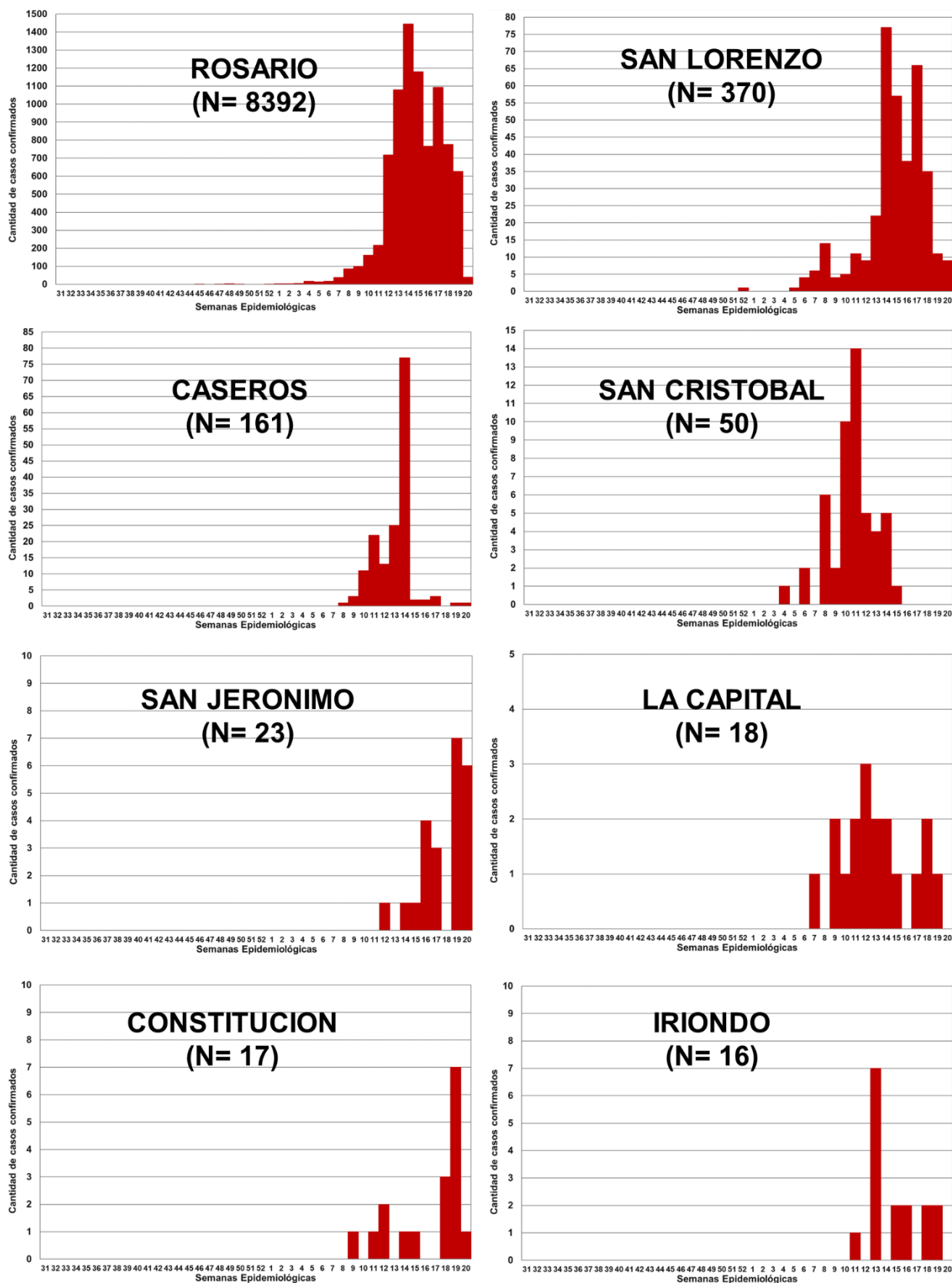


Fuente: Elaboración propia de la Dirección de Promoción y Prevención de la Salud del Ministerio de Salud de la Provincia de Santa Fe en base a información proveniente del Sistema Nacional de Vigilancia de la Salud (SNVS 2.0) hasta el 17/05/2025.

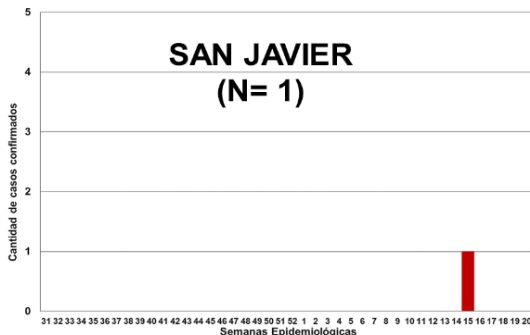
Respecto a las edades de los casos confirmados, la menor edad informada corresponde a casos en menores de 1 año y la mayor edad informada a casos de 94 años, siendo el promedio de edad para el total de los casos de 36 años.

En los 9084 casos confirmados, la residencia habitual informada se distribuye en los departamentos representados en los gráficos que siguen a continuación. Debe destacarse que para el departamento Rosario, las localidades afectadas principalmente son Rosario y Pérez; para el Departamento San Lorenzo, la localidad de Fuentes; para Caseros la localidad de Casilda y para San Cristóbal la localidad de Villa Trinidad. Dichas localidades presentaron brotes de dengue, encontrándose hasta el momento en esa fase, sólo la localidad de Rosario y el resto en fase de recuperación.

Gráfico 6: Casos de Dengue desde SE 31/2024 hasta a SE 20/2025 según departamento de residencia. Provincia de Santa Fe. N= 9084.



Fuente: Elaboración propia de la Dirección de Promoción y Prevención de la Salud del Ministerio de Salud de la Provincia de Santa Fe en base a información proveniente del Sistema Nacional de Vigilancia de la Salud (SNVS 2.0) hasta el 17/05/2025.



Fuente: Elaboración propia de la Dirección de Promoción y Prevención de la Salud del Ministerio de Salud de la Provincia de Santa Fe en base a información proveniente del Sistema Nacional de Vigilancia de la Salud (SNVS 2.0) hasta el 17/05/2025.

De los 19 departamentos de la provincia, los departamentos de San Justo y Vera, no informaron casos confirmados de dengue en la temporada actual.

Debido a la adecuada notificación de los casos sospechosos de dengue por parte de los equipos de salud locales, es posible transmitir de manera oportuna y completa la información, con el fin de delimitar las áreas que se observan principalmente afectadas y llevar adelante con los equipos locales, las actividades de bloqueo. Por lo mencionado, la provincia trabaja permanentemente para disponer de una notificación precisa, verificada y accesible para prevenir o controlar la propagación del dengue.

CHIKUNGUNYA

Situación de Chikungunya en la provincia de Santa Fe.

Desde la SE 01 hasta la SE 20 del 2025 se notificaron en la provincia de Santa Fe 1501 casos del evento “Fiebre Chikungunya”, no confirmándose casos a la fecha.