

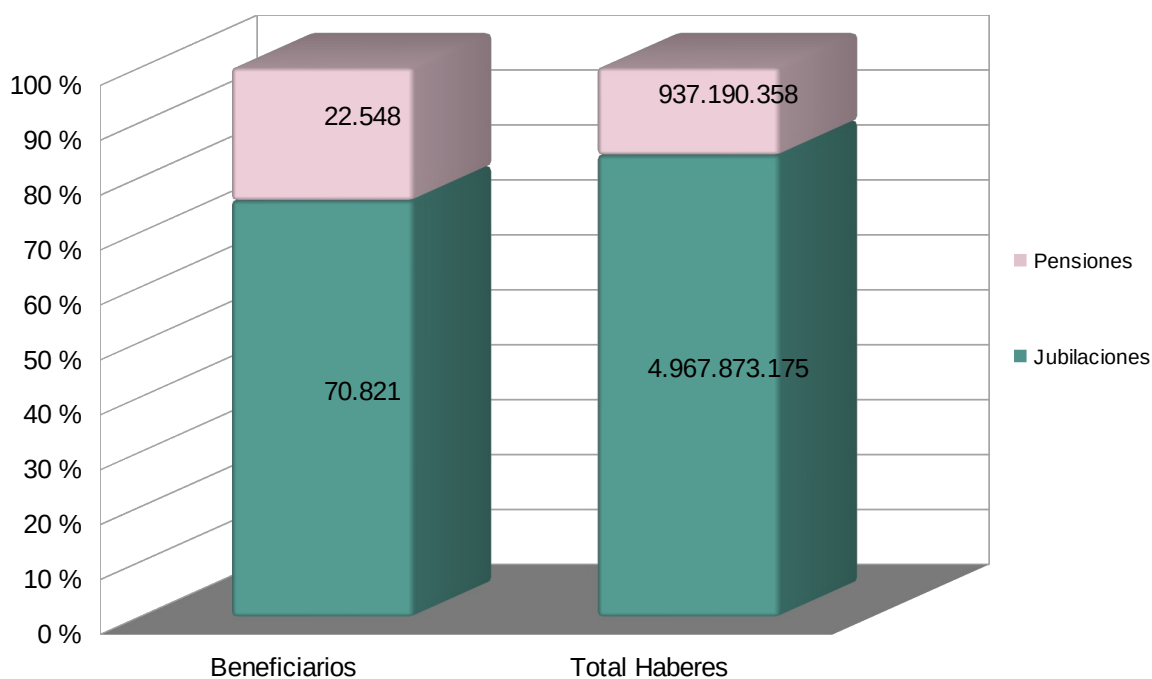
Estadísticas basada en la liquidación de haberes de Noviembre 2020

	Beneficiarios	Total Haberes
Total General	93.369	5.905.063.533

Distribución de beneficiarios y haberes según Tipo Beneficio

Tipo Beneficio	Beneficiarios	Total Haberes	Haber promedio
Jubilaciones	70.821	4.967.873.175	69.446
Pensiones	22.548	937.190.358	40.016

Distribución según tipo de beneficio



Haberes máximos y mínimos por tipo de beneficio

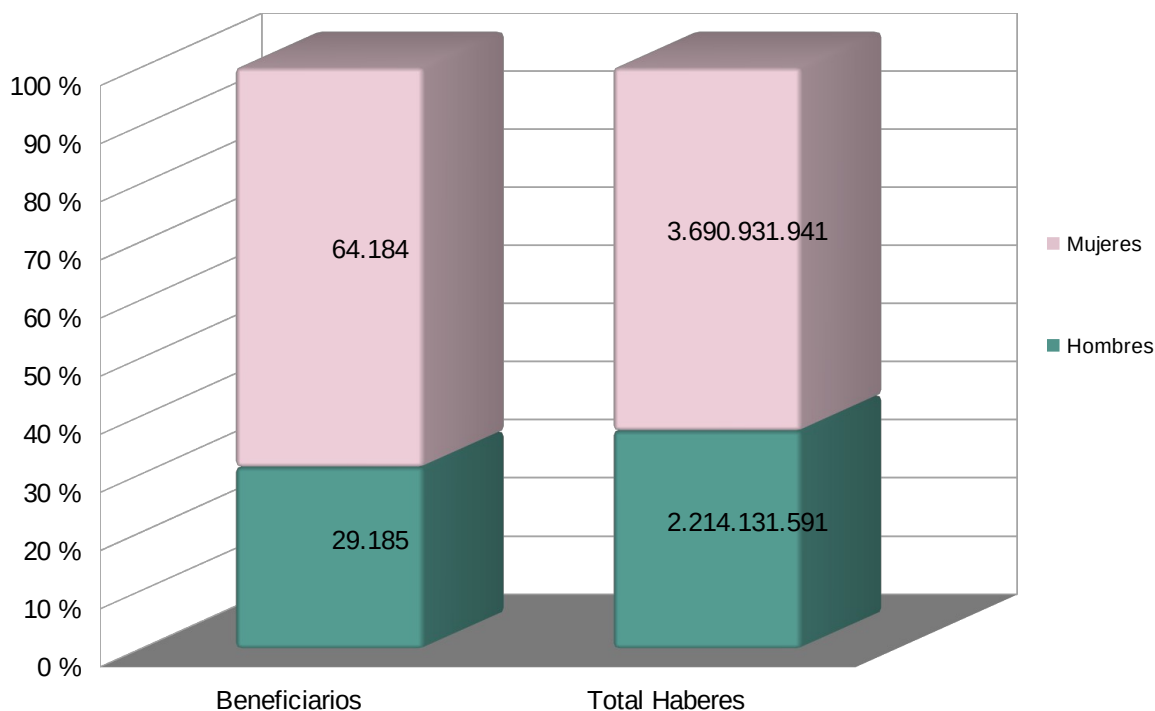
	Haber	Cantidad de Bbeneficiarios	% del total
Máxima – Jubilación	694.628,00	23	0,03 %
– Pensión	520.971,00	4	0,02 %
Mínima – Jubilación	19.667,00	1.625	2,29 %
– Pensión	14.750,00	2.029	9,00 %

Relación Jubilación Max / min. **35,32** veces

Distribución de beneficiarios y haberes según sexo.

Sexo	Beneficiarios	Total Haberes
Hombres	29.185	2.214.131.591
Mujeres	64.184	3.690.931.941

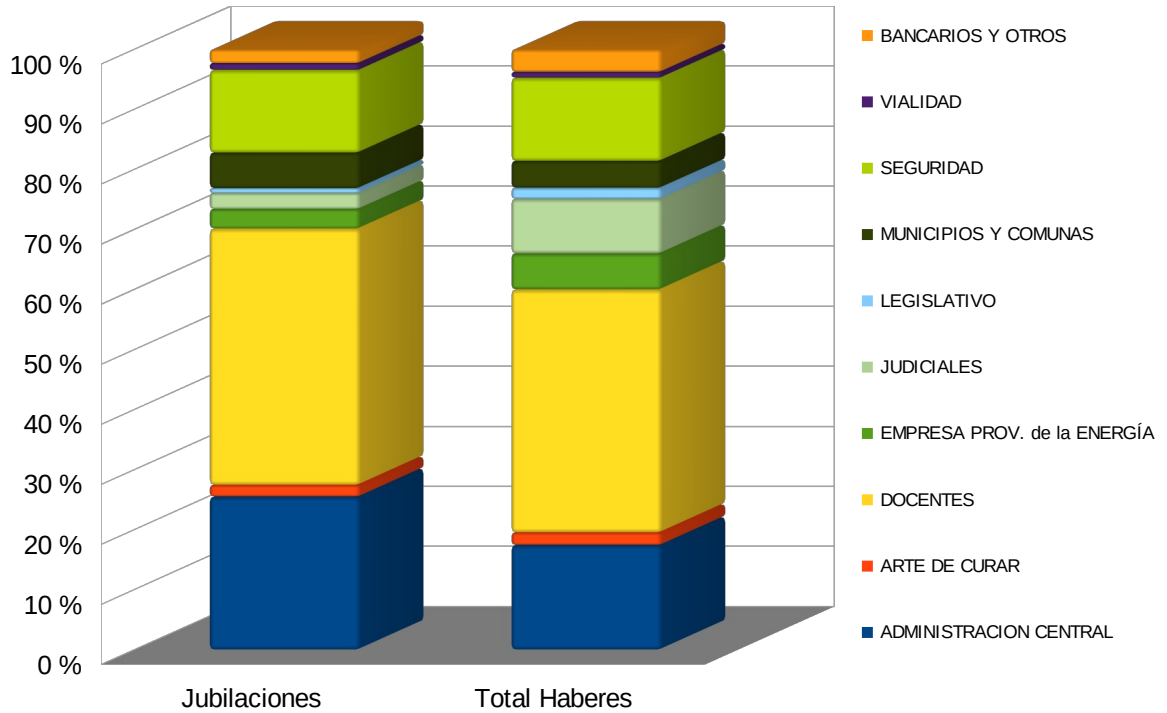
Distribución según sexo



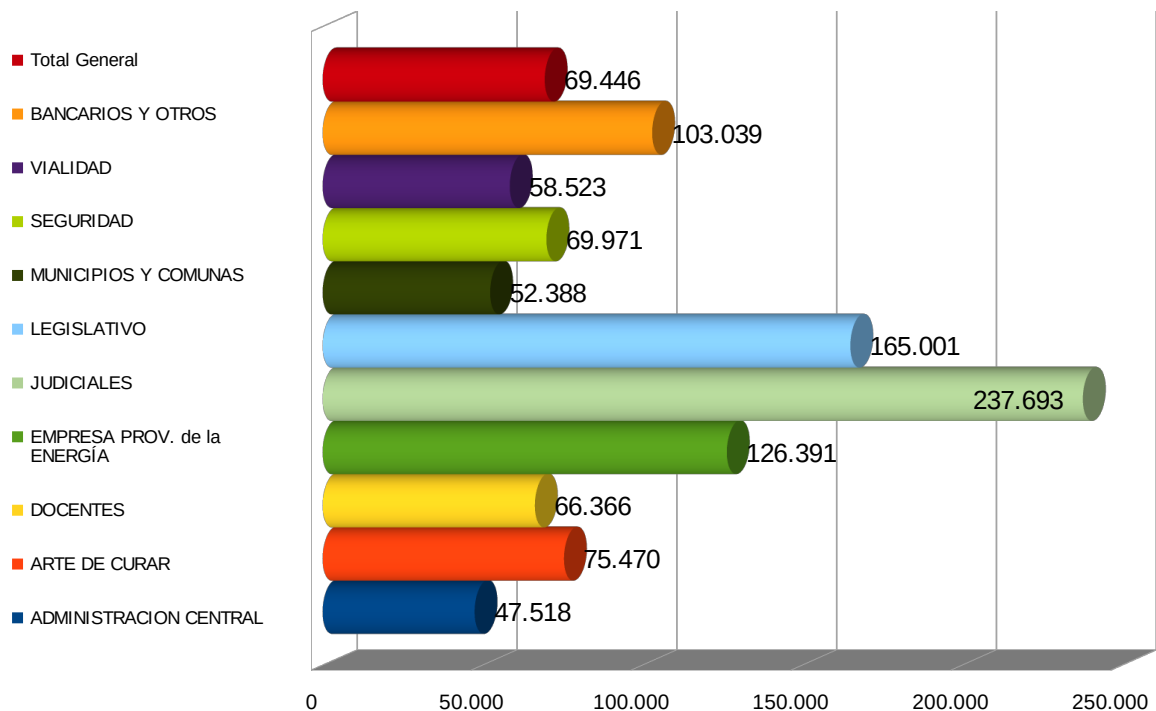
Distribución de Jubilaciones y haberes según sector de actividad

Sector	Jubilaciones	Total Haberes	Haber promedio
ADMINISTRACION CENTRAL	18.068	866.757.265	47.518
ARTE DE CURAR	1.359	102.943.749	75.470
DOCENTES	30.258	2.011.737.709	66.366
EMPRESA PROV. de la ENERGÍA	2.305	298.100.183	126.391
JUDICIALES	1.897	451.623.920	237.693
LEGISLATIVO	539	89.716.365	165.001
MUNICIPIOS Y COMUNAS	4.212	223.111.987	52.388
SEGURIDAD	9.742	688.959.389	69.971
VIALIDAD	809	47.575.025	58.523
BANCARIOS Y OTROS	1.632	187.347.584	103.039
Total General	70.821	4.967.873.175	69.446

Distribución Jubilaciones por Sector



Haber jubilatorio promedio según sector



Distribución de Pensiones y haberes según sector de actividad

Sector	Pensiones	Total Haberes	Haber promedio
ADMINISTRACION CENTRAL	4.702	139.579.274	28.725
ARTE DE CURAR	571	23.777.901	40.719
DOCENTES	3.582	137.836.104	37.277
EMPRESA PROV. de la ENERGÍA	1.196	91.864.487	74.167
JUDICIALES	815	118.790.451	144.186
LEGISLATIVO	325	27.582.138	83.145
MUNICIPIOS Y COMUNAS	2.875	78.298.247	26.053
SEGURIDAD	6.399	208.987.679	31.728
VIALIDAD	883	23.552.583	26.287
BANCARIOS Y OTROS	1.200	86.921.495	63.392
Total General	22.548	937.190.358	40.016

Nota: La presente información no incluye pagos por planillas complementarias ni SAC.

Total Haberes: Es el total de haberes abonado por planilla de sueldo del mes.

Haber Promedio: En base a las remuneraciones habituales. No incluye retroactivos.