



PROVINCIA DE SANTA FE
Ministerio de Trabajo, Empleo y Seguridad Social
Caja de Jubilaciones y Pensiones

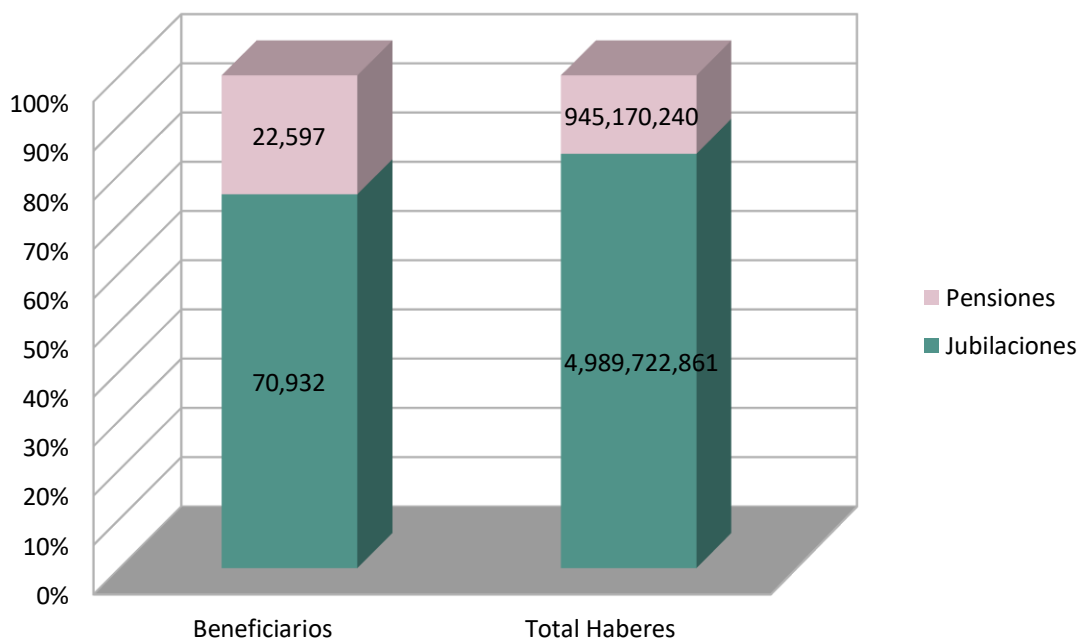
Estadísticas basada en la liquidación de haberes de Noviembre 2020

	Beneficiarios	Total Haberes
Total General	93.529	5.934.839.100

Distribución de beneficiarios y haberes según Tipo Beneficio

Tipo Beneficio	Beneficiarios	Total Haberes	Haber promedio
Jubilaciones	70.932	4.989.722.861	70.345
Pensiones	22.597	945.170.240	41.827

Distribución según tipo de beneficio

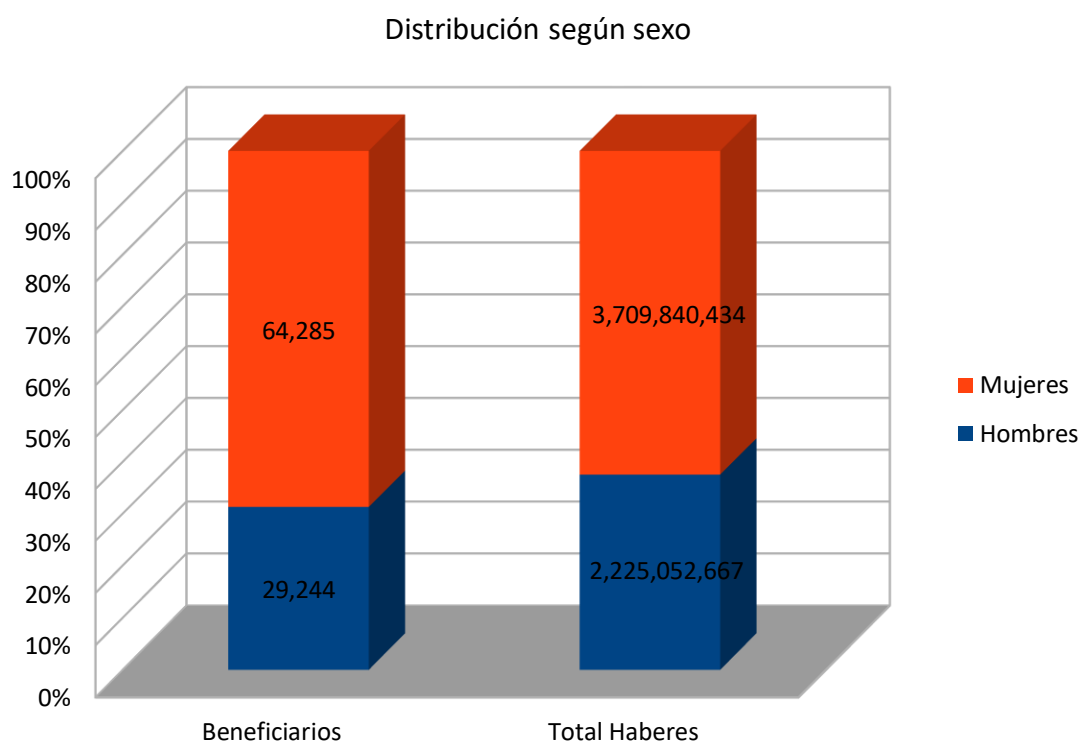




PROVINCIA DE SANTA FE
Ministerio de Trabajo, Empleo y Seguridad Social
Caja de Jubilaciones y Pensiones

Distribución de beneficiarios y haberes según sexo

Sexo	Beneficiarios	Total Haberes
Hombres	29.244	2.225.052.667
Mujeres	64.285	3.709.840.434



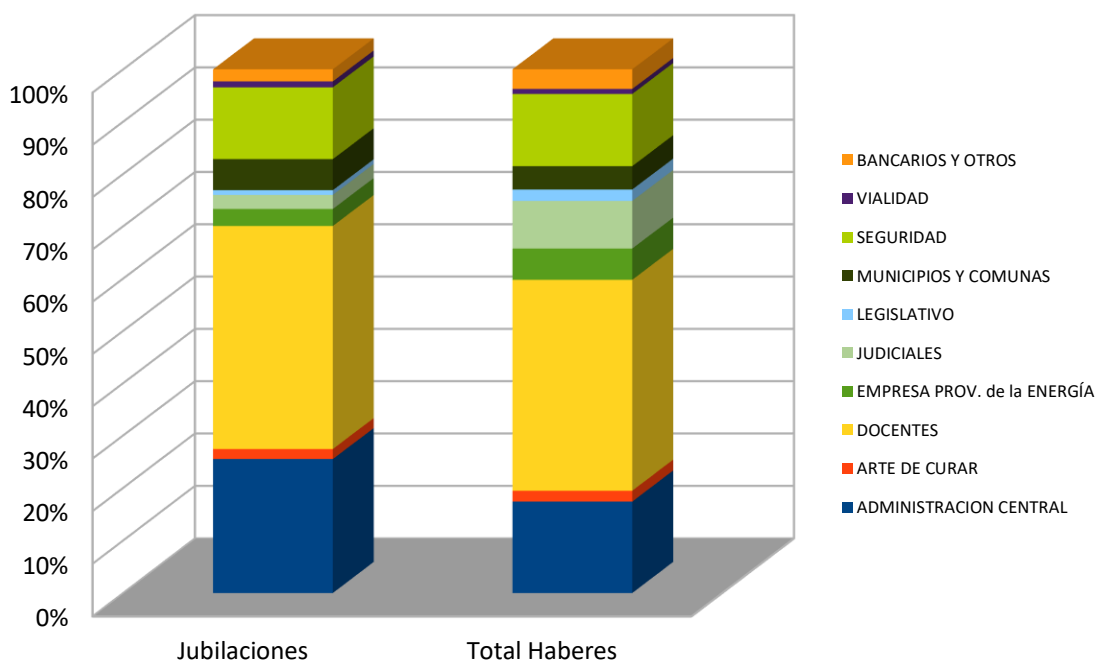


PROVINCIA DE SANTA FE
Ministerio de Trabajo, Empleo y Seguridad Social
Caja de Jubilaciones y Pensiones

Distribución de Jubilaciones y haberes según sector de actividad

Sector	Beneficiarios	Total Haberes	Haber promedio
ADMINISTRACIÓN CENTRAL	18.068	866.821.571	47.976
ARTE DE CURAR	1.359	102.943.749	75.750
DOCENTES	30.258	2.011.737.709	66.486
EMPRESA PROV. De la ENERGÍA	2.305	298.100.183	129.328
JUDICIALES	1.906	454.434.237	238.423
LEGISLATIVO	641	108.691.427	169.565
MUNICIPIOS Y COMUNAS	4.212	223.111.987	52.971
SEGURIDAD	9.742	688.959.389	70.721
VIALIDAD	809	47.575.025	58.807
BANCARIOS Y OTROS	1.632	187.347.584	114.796
Total General	70.932	4.989.722.861	70.345

Distribución Jubilaciones por Sector



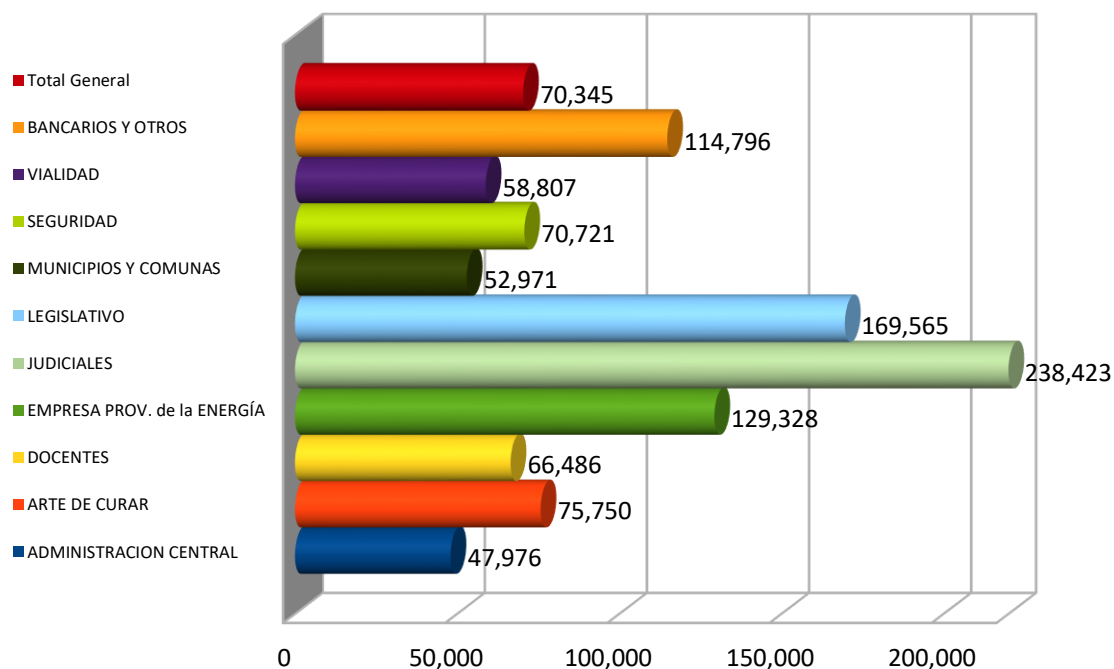
2020 – Año del General Manuel Belgrano

Primera Junta 2724 - (3000) Santa Fe - Tel: (0342) 4846400



PROVINCIA DE SANTA FE
Ministerio de Trabajo, Empleo y Seguridad Social
Caja de Jubilaciones y Pensiones

Haber jubilatorio promedio según sector



Distribución de Pensiones y haberes según sector de actividad

Sector	Pensiones	Total Haberes	Haber promedio
ADMINISTRACIÓN CENTRAL	4.703	139.623.003	29.688
ARTE DE CURAR	571	23.777.901	41.643
DOCENTES	3.582	137.836.104	38.480
EMPRESA PROV. De la ENERGÍA	1.196	91.864.487	76.810
JUDICIALES	827	122.362.273	147.959
LEGISLATIVO	361	31.946.469	88.494
MUNICIPIOS Y COMUNAS	2.875	78.298.247	27.234
SEGURIDAD	6.399	208.987.679	32.659
VIALIDAD	883	23.552.583	26.673



PROVINCIA DE SANTA FE

Ministerio de Trabajo, Empleo y Seguridad Social
Caja de Jubilaciones y Pensiones

BANCARIOS Y OTROS	1.200	86.921.495	72.435
Total General	22.597	945.170.240	41.827