

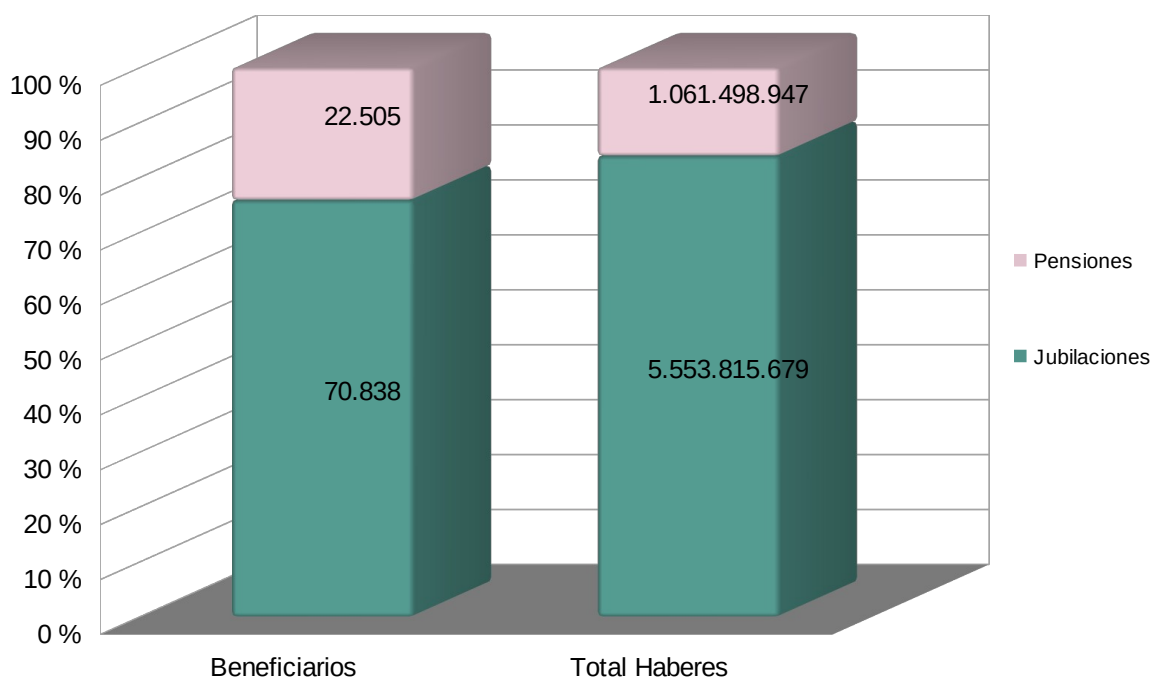
Estadísticas basada en la liquidación de haberes de Enero 2021

	Beneficiarios	Total Haberes
Total General	93.343	6.615.314.626

Distribución de beneficiarios y haberes según Tipo Beneficio

Tipo Beneficio	Beneficiarios	Total Haberes	Haber promedio
Jubilaciones	70.838	5.553.815.679	77.108
Pensiones	22.505	1.061.498.947	44.941

Distribución según tipo de beneficio



Haberes máximos y mínimos por tipo de beneficio

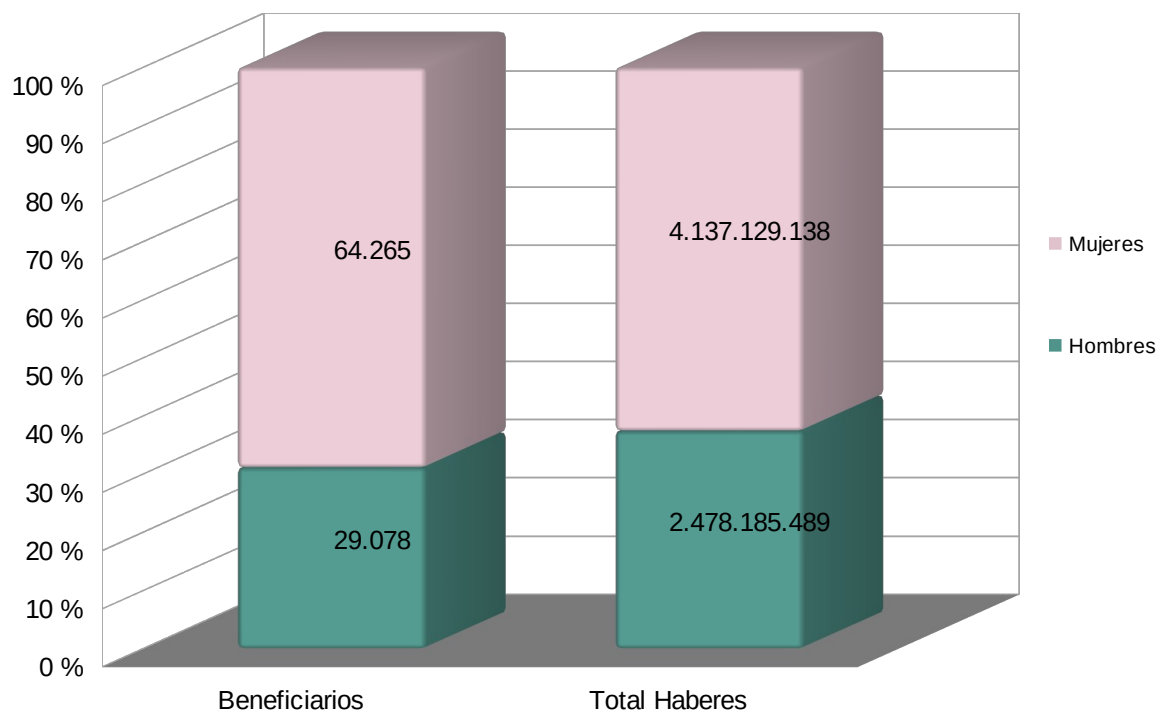
	Haber	Cantidad de Beneficiarios	% del total
Máxima – Jubilación	746.725,00	22	0,03 %
– Pensión	560.044,00	3	0,01 %
Mínima – Jubilación	20.847,00	1.326	1,87 %
– Pensión	15.635,00	1.775	7,89 %

Relación Jubilación Max / min. **35,82** veces

Distribución de beneficiarios y haberes según sexo.

Sexo	Beneficiarios	Total Haberes
Hombres	29.078	2.478.185.489
Mujeres	64.265	4.137.129.138

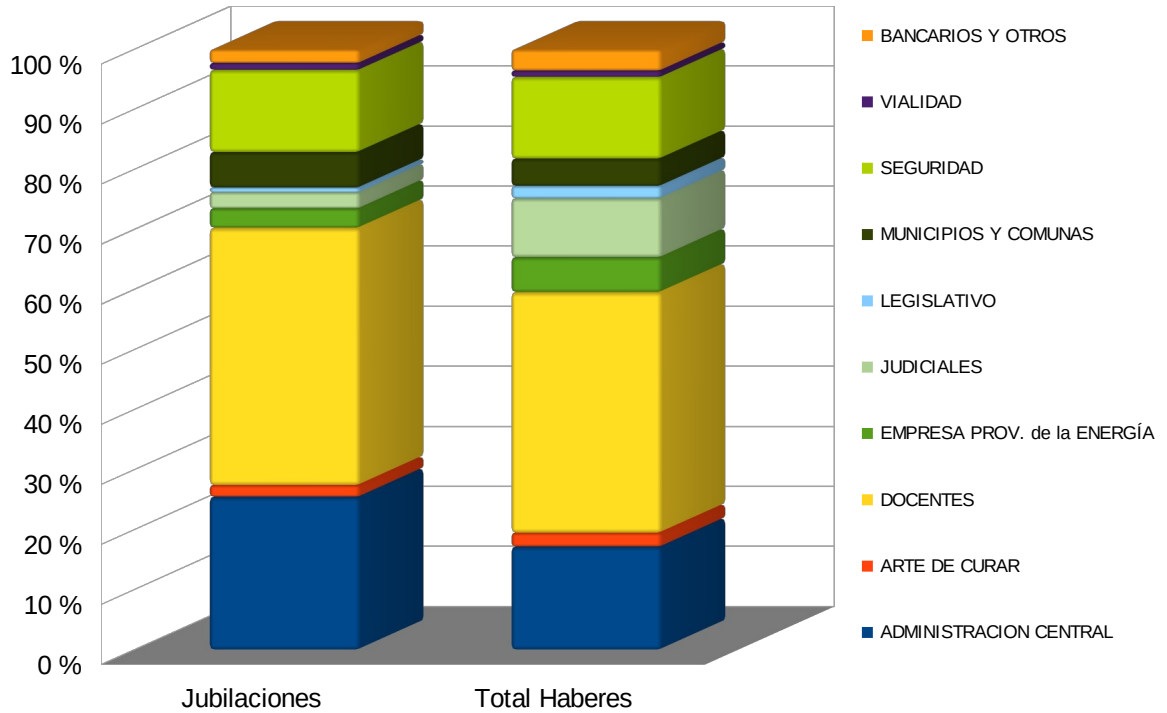
Distribución según sexo



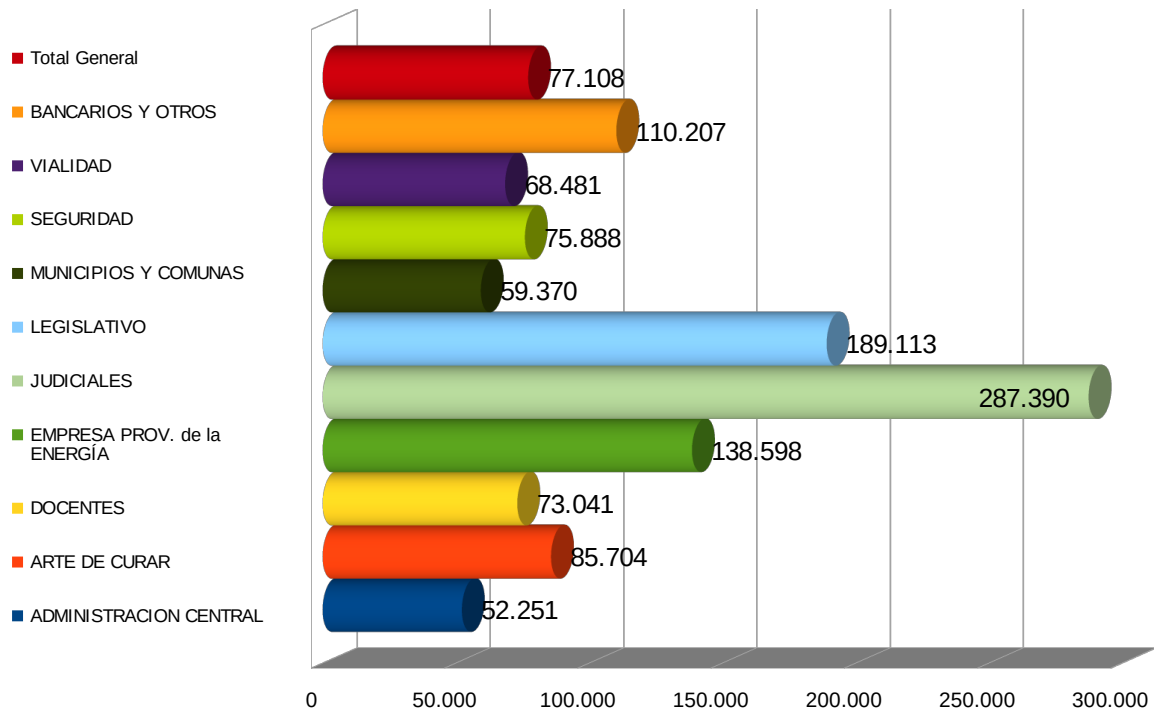
Distribución de Jubilaciones y haberes según sector de actividad

Sector	Jubilaciones	Total Haberes	Haber promedio
ADMINISTRACION CENTRAL	18.050	953.954.586	52.251
ARTE DE CURAR	1.359	126.914.409	85.704
DOCENTES	30.378	2.226.930.180	73.041
EMPRESA PROV. de la ENERGÍA	2.292	322.535.958	138.598
JUDICIALES	1.898	546.363.170	287.390
LEGISLATIVO	538	112.359.875	189.113
MUNICIPIOS Y COMUNAS	4.198	252.286.379	59.370
SEGURIDAD	9.705	756.763.992	75.888
VIALIDAD	805	59.433.771	68.481
BANCARIOS Y OTROS	1.615	196.273.360	110.207
Total General	70.838	5.553.815.679	77.108

Distribución Jubilaciones por Sector



Haber jubilatorio promedio según sector



Distribución de Pensiones y haberes según sector de actividad

Sector	Pensiones	Total Haberes	Haber promedio
ADMINISTRACION CENTRAL	4.703	156.633.021	32.066
ARTE DE CURAR	571	29.836.930	47.492
DOCENTES	3.597	154.625.792	41.239
EMPRESA PROV. de la ENERGÍA	1.207	101.862.501	81.820
JUDICIALES	810	143.827.998	175.735
LEGISLATIVO	325	37.429.719	101.524
MUNICIPIOS Y COMUNAS	2.855	83.748.384	27.922
SEGURIDAD	6.356	230.203.651	34.901
VIALIDAD	878	30.794.609	31.871
BANCARIOS Y OTROS	1.203	92.536.343	67.749
Total General	22.505	1.061.498.947	44.941

Nota: La presente información no incluye pagos por planillas complementarias ni SAC.

Total Haberes: Es el total de haberes abonado por planilla de sueldo del mes.

Haber Promedio: En base a las remuneraciones habituales. No incluye retroactivos.