



PROVINCIA DE SANTA FE
Ministerio de Trabajo, Empleo y Seguridad Social
Caja de Jubilaciones y Pensiones

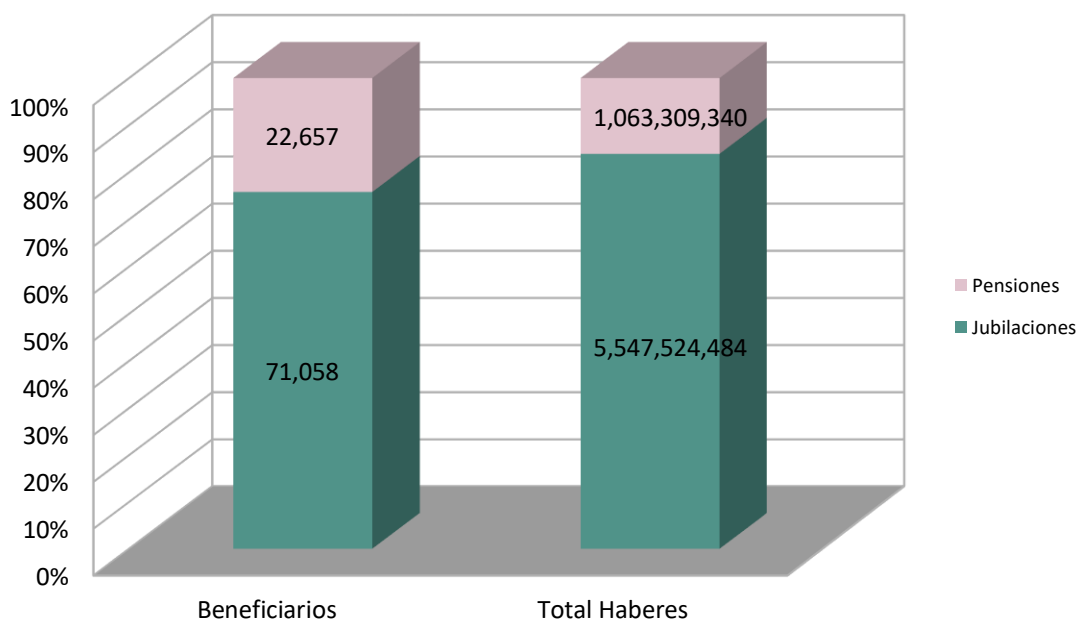
Estadísticas basada en la liquidación de haberes de Febrero 2021

	Beneficiarios	Total Haberes
Total General	93.715	6.610.833.823

Distribución de beneficiarios y haberes según Tipo Beneficio

Tipo Beneficio	Beneficiarios	Total Haberes	Haber promedio
Jubilaciones	71.058	5.547.524.484	78.070
Pensiones	22.657	1.063.309.340	46.931

Distribución según tipo de beneficio



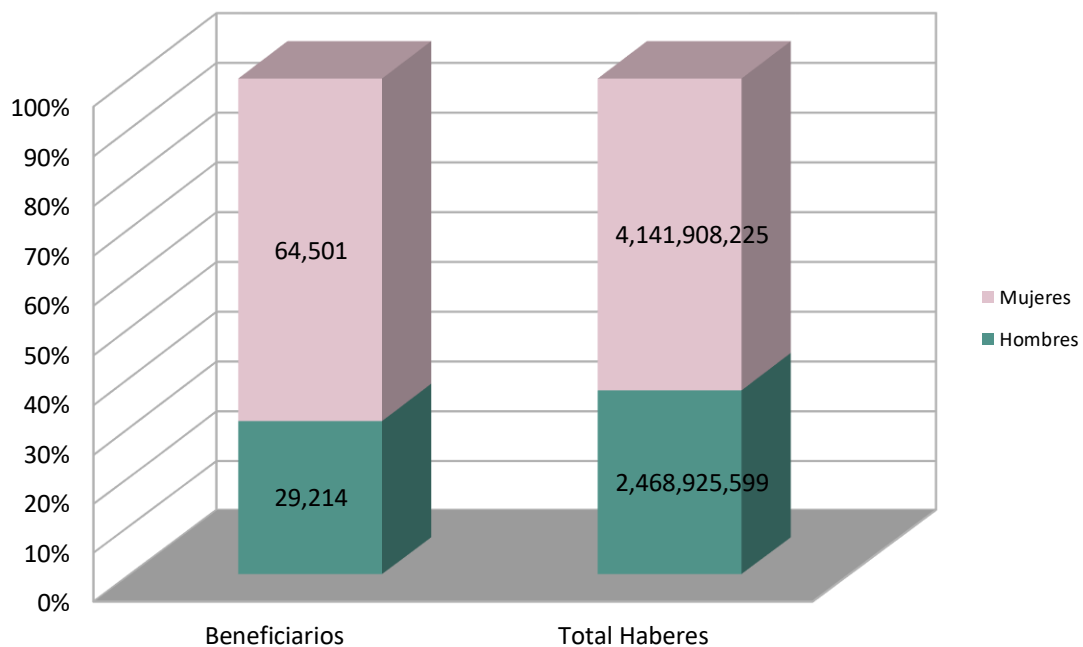


PROVINCIA DE SANTA FE
Ministerio de Trabajo, Empleo y Seguridad Social
Caja de Jubilaciones y Pensiones

Distribución de beneficiarios y haberes según sexo

Sexo	Beneficiarios	Total Haberes
Hombres	29.214	2.468.925.599
Mujeres	64.501	4.141.908.225

Distribución según sexo



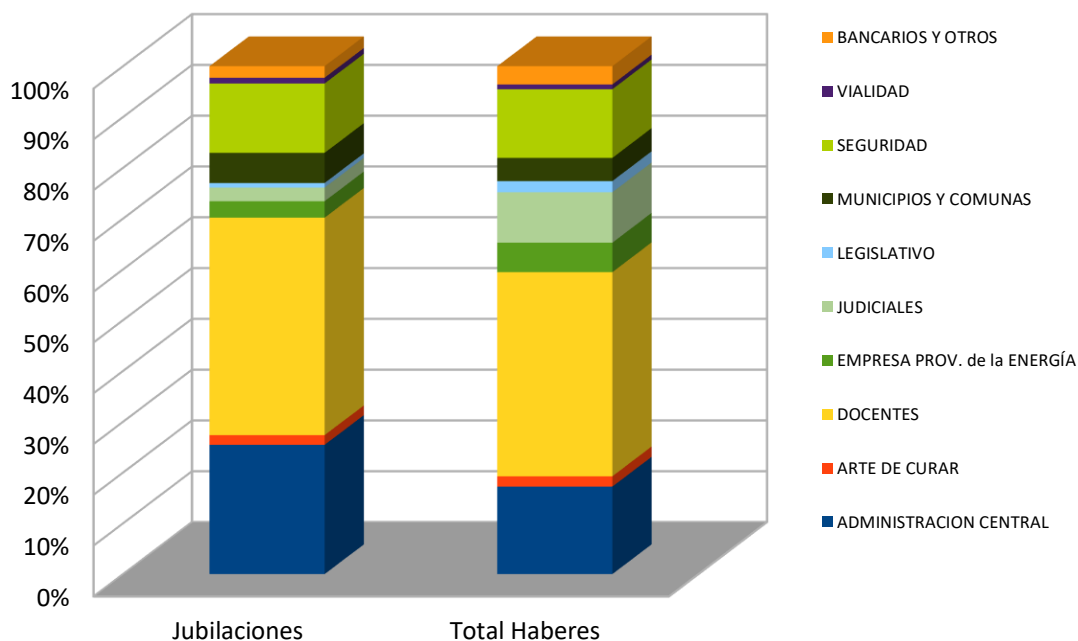


PROVINCIA DE SANTA FE
Ministerio de Trabajo, Empleo y Seguridad Social
Caja de Jubilaciones y Pensiones

Distribución de Jubilaciones y haberes según sector de actividad

Sector	Beneficiarios	Total Haberes	Haber promedio
ADMINISTRACIÓN CENTRAL	18.080	955.644.770	52.856
ARTE DE CURAR	1.361	112.841.708	82.911
DOCENTES	30.423	2.229.539.360	73.285
EMPRESA PROV. De la ENERGÍA	2.297	321.844.766	140.115
JUDICIALES	1.914	551.085.481	287.923
LEGISLATIVO	643	121.893.231	189.570
MUNICIPIOS Y COMUNAS	4.213	253.097.282	60.075
SEGURIDAD	9.706	749.973.116	77.269
VIALIDAD	806	52.634.854	65.304
BANCARIOS Y OTROS	1.615	198.969.916	123.201
Total General	71.058	5.547.524.484	78.070

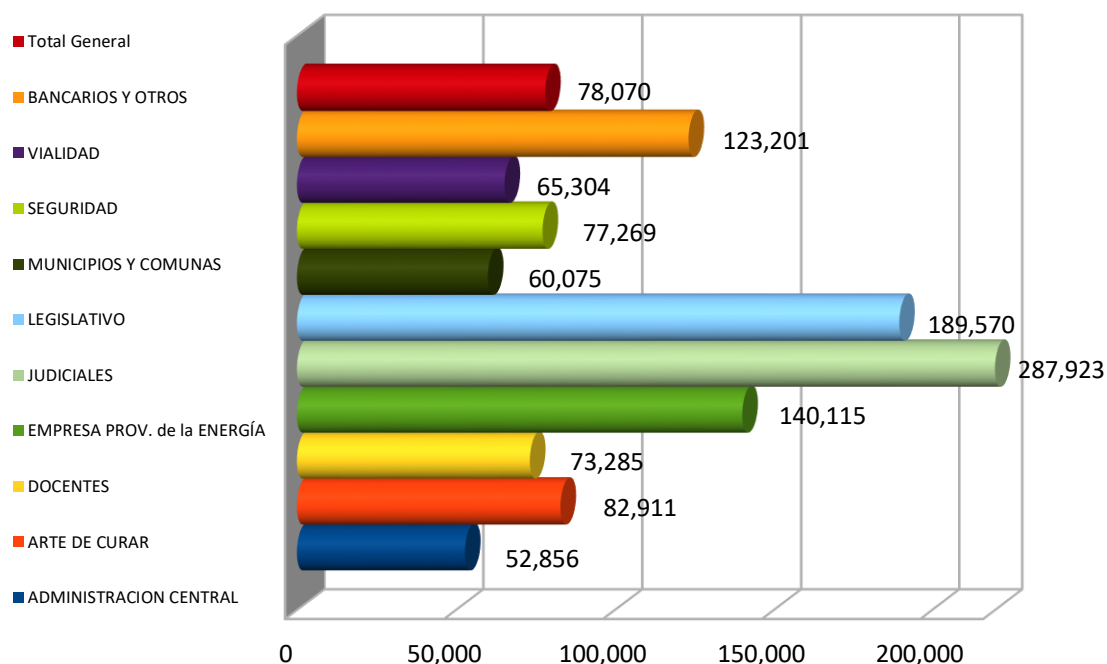
Distribución Jubilaciones por Sector





PROVINCIA DE SANTA FE
Ministerio de Trabajo, Empleo y Seguridad Social
Caja de Jubilaciones y Pensiones

Haber jubilatorio promedio según sector



Distribución de Pensiones y haberes según sector de actividad

Sector	Pensiones	Total Haberes	Haber promedio
ADMINISTRACIÓN CENTRAL	4.730	158.373.990	33.483
ARTE DE CURAR	579	27.670.077	47.789
DOCENTES	3.622	155.132.562	42.831
EMPRESA PROV. De la ENERGÍA	1.213	102.203.896	84.257
JUDICIALES	822	148.386.398	180.519
LEGISLATIVO	363	35.136.267	96.794
MUNICIPIOS Y COMUNAS	2.864	83.955.856	29.314
SEGURIDAD	6.374	230.846.468	36.217
VIALIDAD	880	26.703.907	30.345
BANCARIOS Y OTROS	1.210	94.899.919	78.430



PROVINCIA DE SANTA FE
Ministerio de Trabajo, Empleo y Seguridad Social
Caja de Jubilaciones y Pensiones

Total General	22.657	1.063.309.340	46.931
----------------------	--------	---------------	--------

Nota: La presente información no incluye pagos por planillas complementarias ni SAC.

Puede incluir retroactivos.