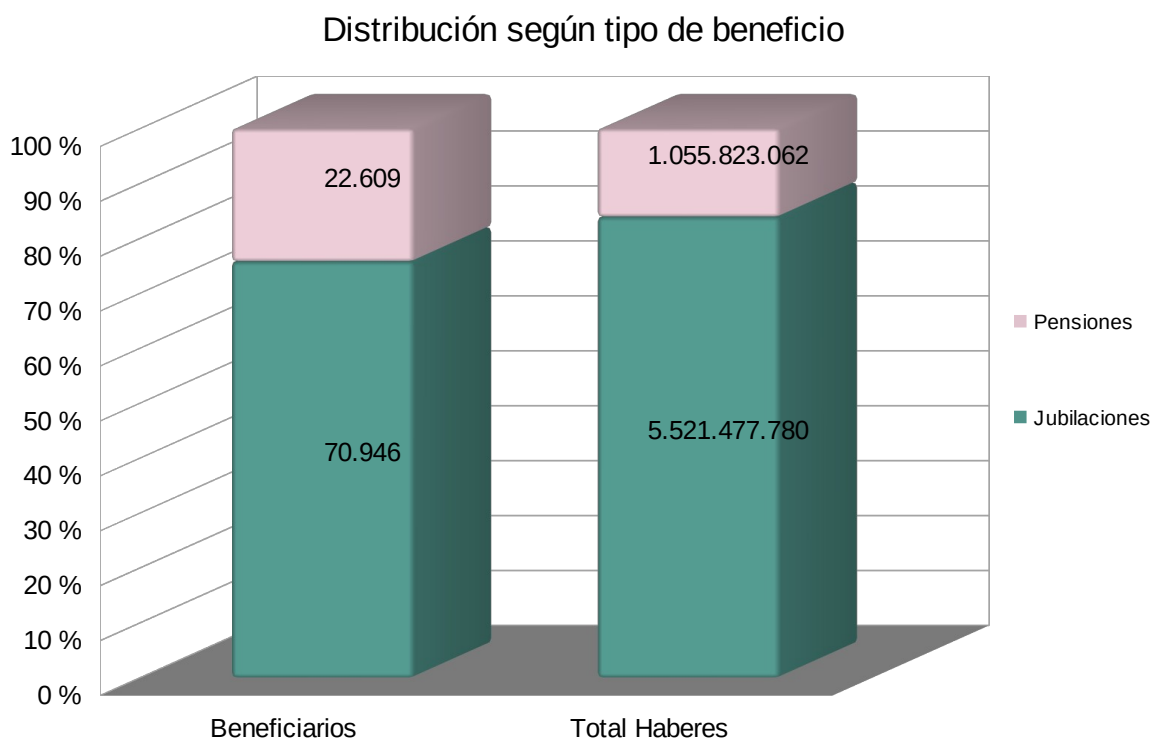


Estadísticas basada en la liquidación de haberes de Febrero 2021

	Beneficiarios	Total Haberes
Total General	93.555	6.577.300.842

Distribución de beneficiarios y haberes según Tipo Beneficio

Tipo Beneficio	Beneficiarios	Total Haberes	Haber promedio
Jubilaciones	70.946	5.521.477.780	77.018
Pensiones	22.609	1.055.823.062	44.795



Haberes máximos y mínimos por tipo de beneficio

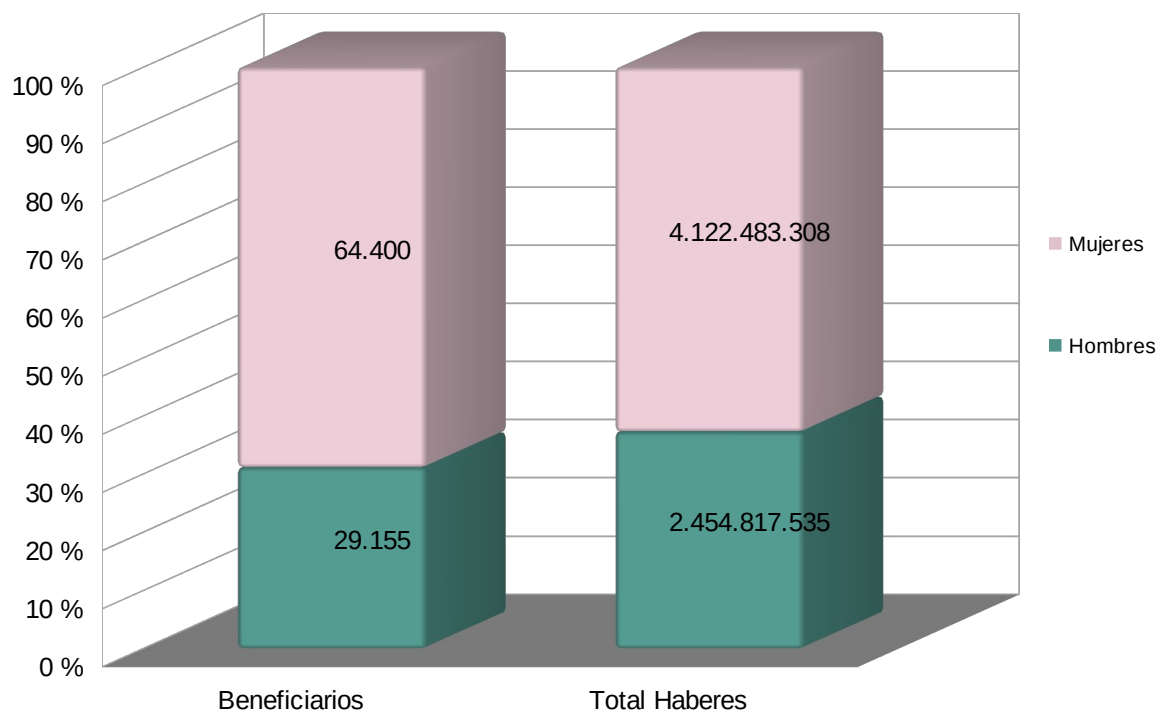
	Haber	Cantidad de Beneficiarios	% del total
Máxima – Jubilación	746.725,00	21	0,03 %
– Pensión	560.044,00	3	0,01 %
Mínima – Jubilación	20.847,00	1.537	2,17 %
– Pensión	15.635,00	1.775	7,85 %

Relación Jubilación Max / min. **35,82** veces

Distribución de beneficiarios y haberes según sexo.

Sexo	Beneficiarios	Total Haberes
Hombres	29.155	2.454.817.535
Mujeres	64.400	4.122.483.308

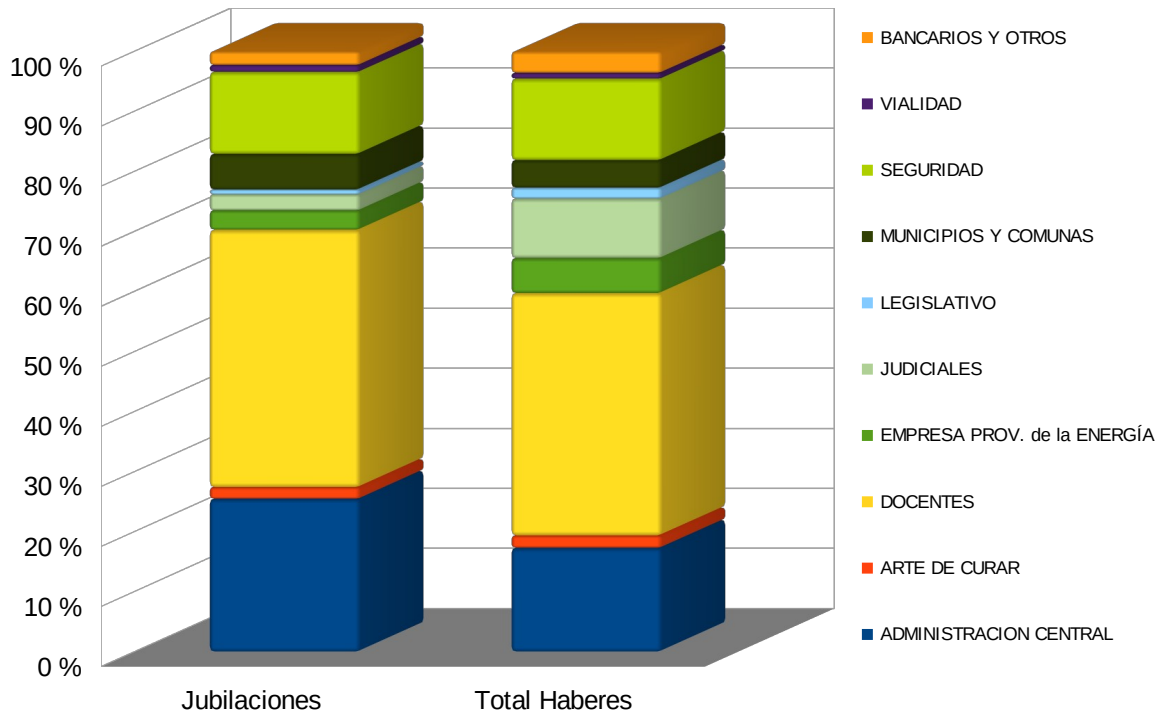
Distribución según sexo



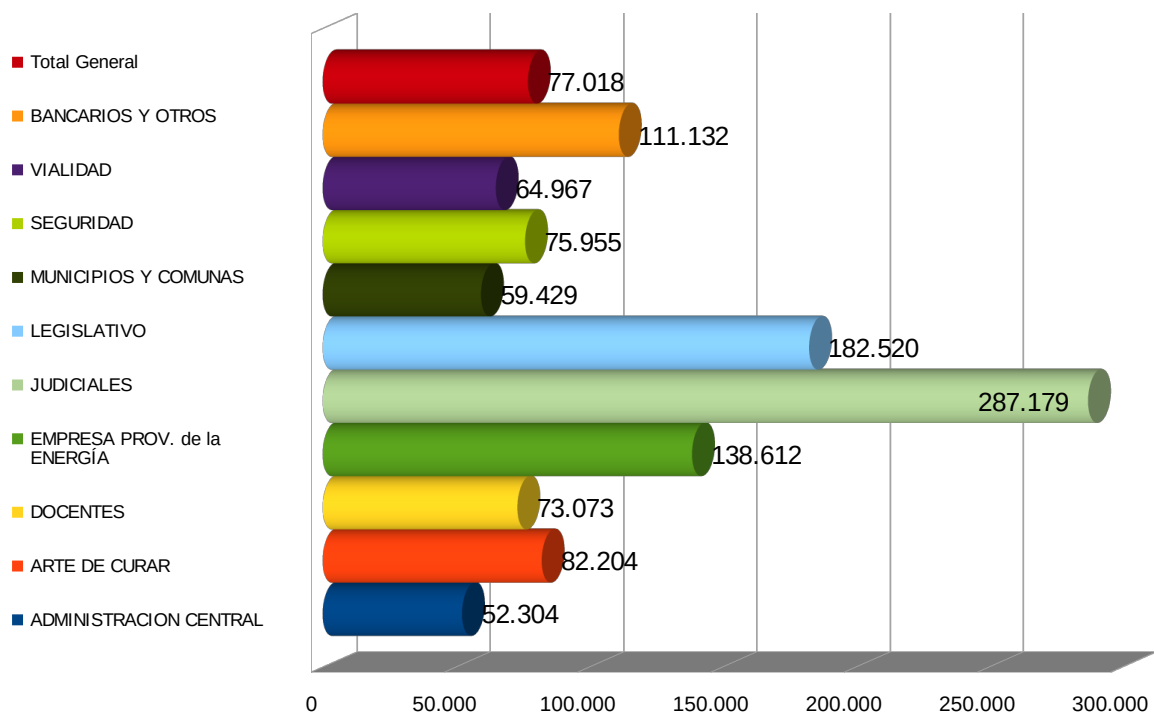
Distribución de Jubilaciones y haberes según sector de actividad

Sector	Jubilaciones	Total Haberes	Haber promedio
ADMINISTRACION CENTRAL	18.080	955.644.770	52.304
ARTE DE CURAR	1.361	112.841.708	82.204
DOCENTES	30.423	2.229.539.360	73.073
EMPRESA PROV. de la ENERGÍA	2.297	321.844.766	138.612
JUDICIALES	1.905	547.681.684	287.179
LEGISLATIVO	540	99.250.324	182.520
MUNICIPIOS Y COMUNAS	4.213	253.097.282	59.429
SEGURIDAD	9.706	749.973.116	75.955
VIALIDAD	806	52.634.854	64.967
BANCARIOS Y OTROS	1.615	198.969.916	111.132
Total General	70.946	5.521.477.780	77.018

Distribución Jubilaciones por Sector



Haber jubilatorio promedio según sector



Distribución de Pensiones y haberes según sector de actividad

Sector	Pensiones	Total Haberes	Haber promedio
ADMINISTRACION CENTRAL	4.729	158.278.168	32.118
ARTE DE CURAR	579	27.670.077	45.419
DOCENTES	3.622	155.132.562	41.313
EMPRESA PROV. de la ENERGÍA	1.213	102.203.896	81.930
JUDICIALES	811	144.435.407	176.189
LEGISLATIVO	327	31.696.803	94.905
MUNICIPIOS Y COMUNAS	2.864	83.955.856	28.097
SEGURIDAD	6.374	230.846.468	34.986
VIALIDAD	880	26.703.907	29.490
BANCARIOS Y OTROS	1.210	94.899.919	67.958
Total General	22.609	1.055.823.062	44.795

Nota: La presente información no incluye pagos por planillas complementarias ni SAC.

Total Haberes: Es el total de haberes abonado por planilla de sueldo del mes.

Haber Promedio: En base a las remuneraciones habituales. No incluye retroactivos.