



PROVINCIA DE SANTA FE
Ministerio de Trabajo, Empleo y Seguridad Social
Caja de Jubilaciones y Pensiones

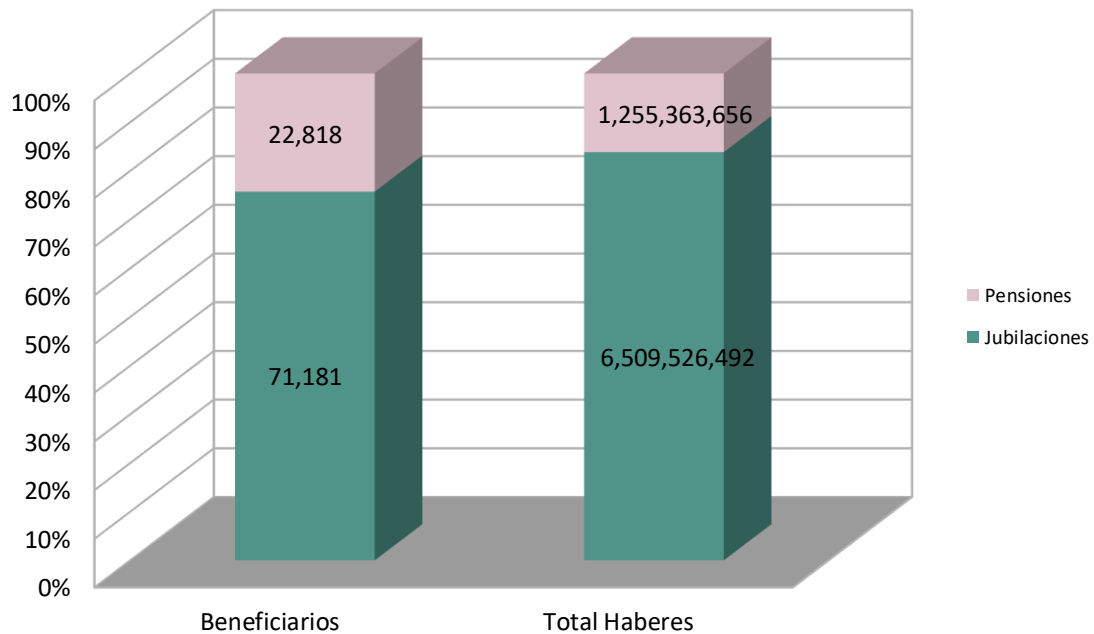
Estadísticas basada en la liquidación de haberes de Abril 2021

	Beneficiarios	Total Haberes
Total General	93.999	7.764.890.148

Distribución de beneficiarios y haberes según Tipo Beneficio

Tipo Beneficio	Beneficiarios	Total Haberes	Haber promedio
Jubilaciones	71.181	6.509.526.492	90.855
Pensiones	22.818	1.255.363.656	53.061

Distribución según tipo de beneficio



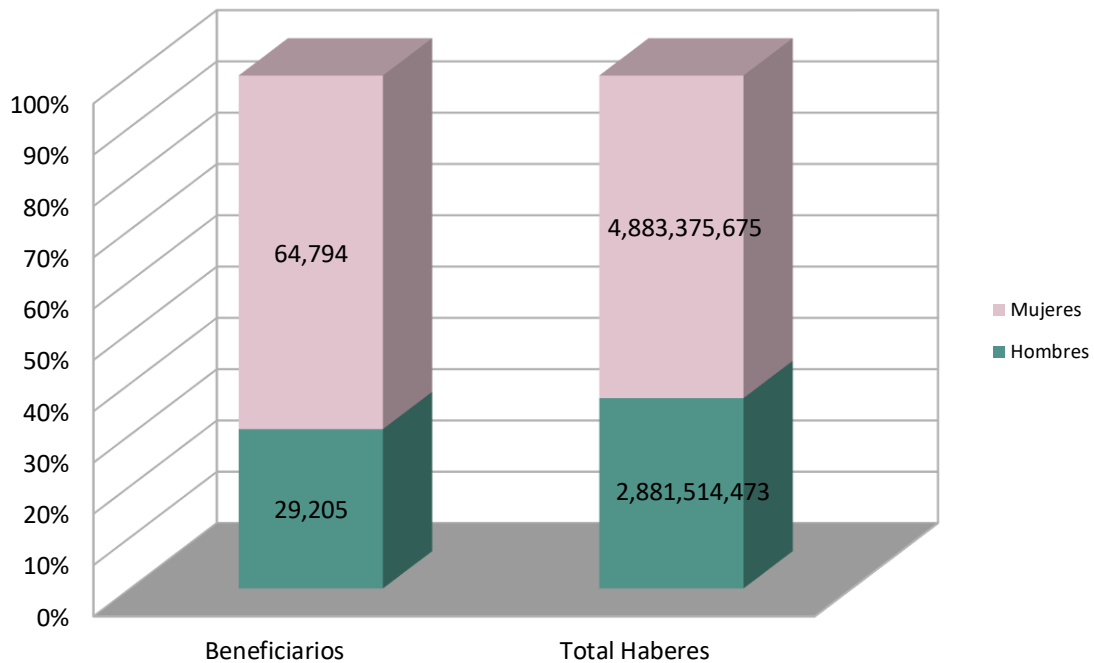


PROVINCIA DE SANTA FE
Ministerio de Trabajo, Empleo y Seguridad Social
Caja de Jubilaciones y Pensiones

Distribución de beneficiarios y haberes según sexo del beneficiario

Sexo	Beneficiarios	Total Haberes
Hombres	29.205	2.881.514.473
Mujeres	64.794	4.883.375.675

Distribución según sexo





PROVINCIA DE SANTA FE
Ministerio de Trabajo, Empleo y Seguridad Social
Caja de Jubilaciones y Pensiones

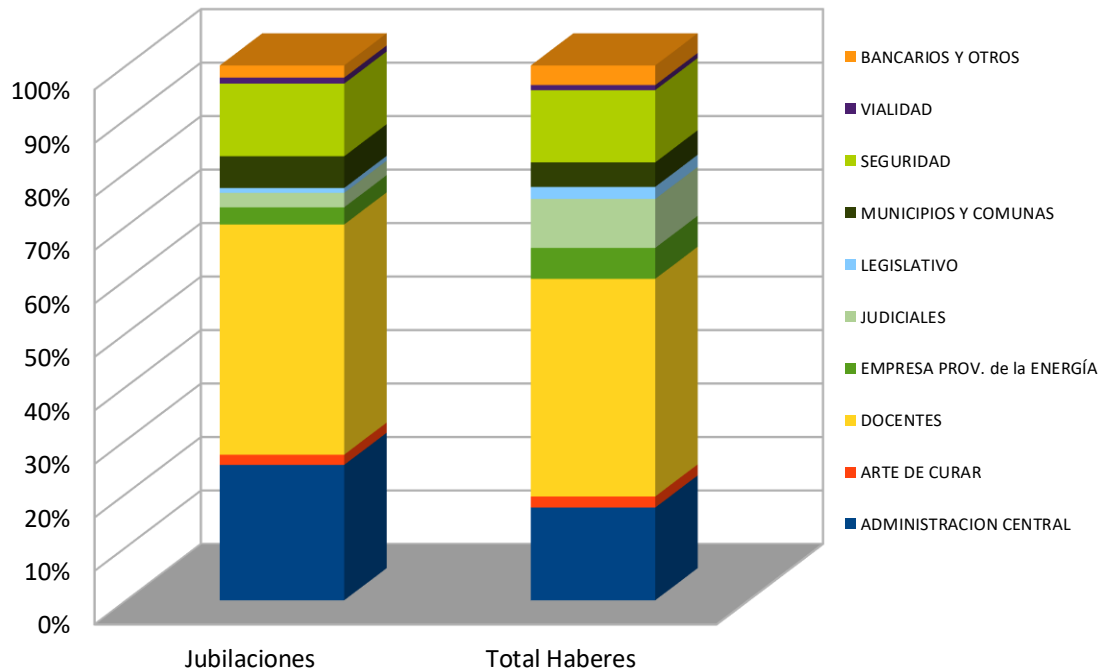
Distribución de beneficiarios y haberes según sector de actividad

Sector	Beneficiarios	Total Haberes	Haber promedio
ADMINISTRACIÓN CENTRAL	18.020	1.128.483.113	62.248
ARTE DE CURAR	1.360	135.114.631	98.923
DOCENTES	30.638	2.648.321.133	86.314
EMPRESA PROV. De la ENERGÍA	2.282	376.591.155	164.092
JUDICIALES	1.926	595.542.791	308.924
LEGISLATIVO	646	147.000.722	226.430
MUNICIPIOS Y COMUNAS	4.222	298.721.003	70.300
SEGURIDAD	9.671	878.763.542	90.077
VIALIDAD	804	62.545.599	77.393
BANCARIOS Y OTROS	1.612	238.442.802	136.784
Total General	71.181	6.509.526.492	90.855

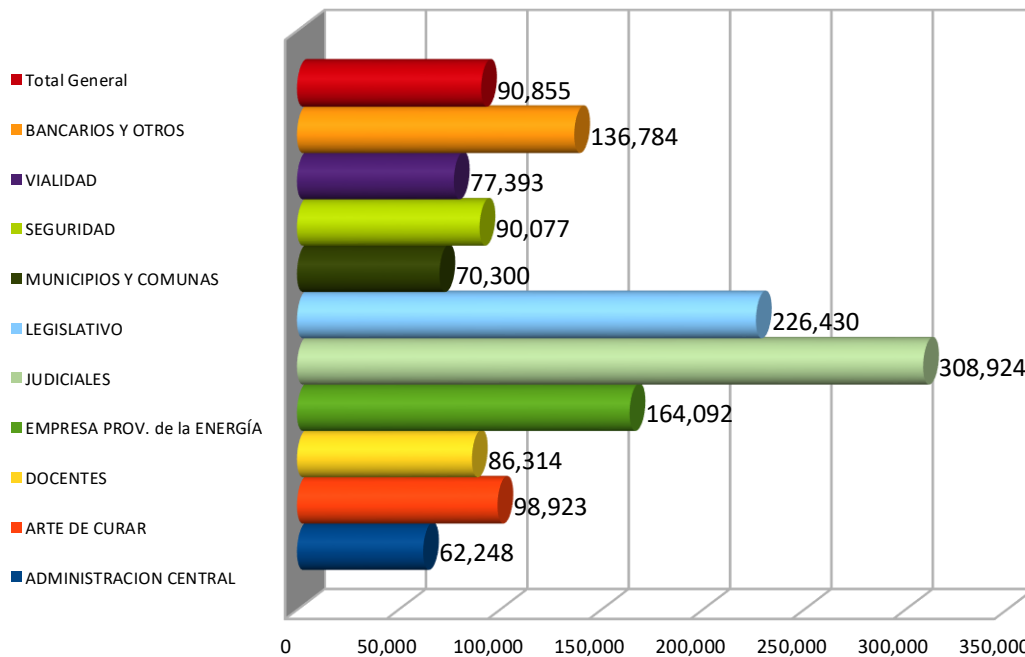


PROVINCIA DE SANTA FE
 Ministerio de Trabajo, Empleo y Seguridad Social
 Caja de Jubilaciones y Pensiones

Distribución Jubilaciones por Sector



Haber jubilatorio promedio según sector





PROVINCIA DE SANTA FE
Ministerio de Trabajo, Empleo y Seguridad Social
Caja de Jubilaciones y Pensiones

Distribución de Pensiones y haberes según sector de actividad

Sector	Pensiones	Total Haberes	Haber promedio
ADMINISTRACIÓN CENTRAL	4.751	188.759.941	38.410
ARTE DE CURAR	578	32.444.231	54.501
DOCENTES	3.660	186.328.703	49.140
EMPRESA PROV. De la ENERGÍA	1.225	121.660.839	97.012
JUDICIALES	825	160.927.739	192.923
LEGISLATIVO	362	42.972.996	116.206
MUNICIPIOS Y COMUNAS	2.913	101.710.892	33.300
SEGURIDAD	6.400	275.302.834	41.667
VIALIDAD	890	32.081.625	34.888
BANCARIOS Y OTROS	1.214	113.173.856	84.116
Total General	22.818	1.255.363.656	53.061

Nota: La presente información no incluye pagos por planillas complementarias ni SAC.

Total Haberes: Es el total de haberes abonado por planilla de sueldo del mes.

Haber Promedio: En base a las remuneraciones habituales. No incluye retroactivos.