



PROVINCIA DE SANTA FE
Ministerio de Trabajo, Empleo y Seguridad Social
Caja de Jubilaciones y Pensiones

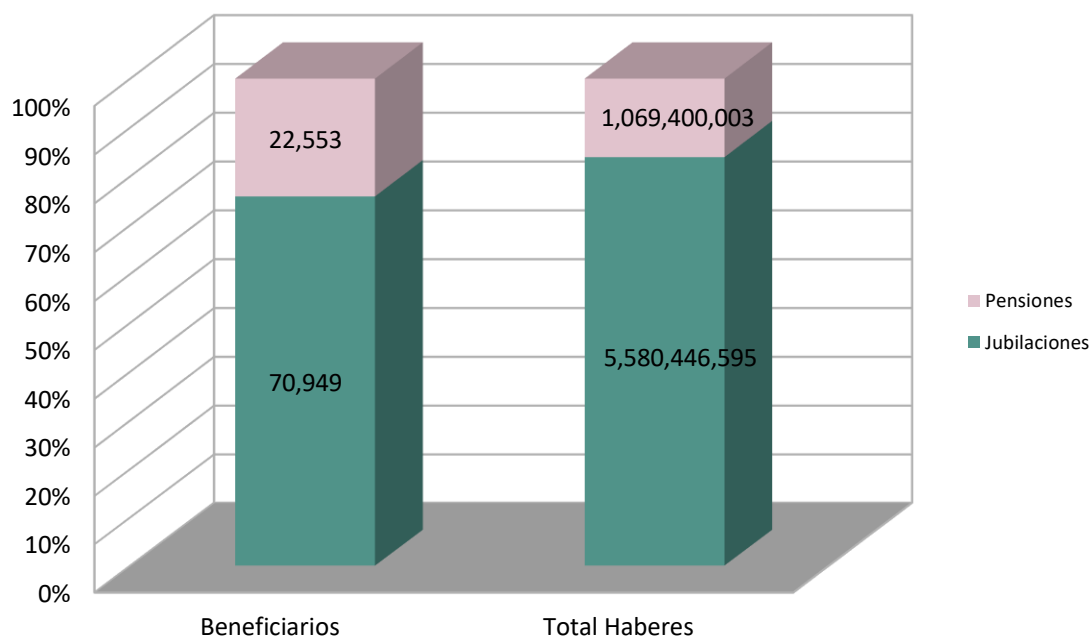
Estadísticas basada en la liquidación de haberes de Enero 2021

	Beneficiarios	Total Haberes
Total General	93.502	6.649.846.598

Distribución de beneficiarios y haberes según Tipo Beneficio

Tipo Beneficio	Beneficiarios	Total Haberes	Haber promedio
Jubilaciones	70.949	5.580.446.595	77.522
Pensiones	22.553	1.069.400.003	45.299

Distribución según tipo de beneficio



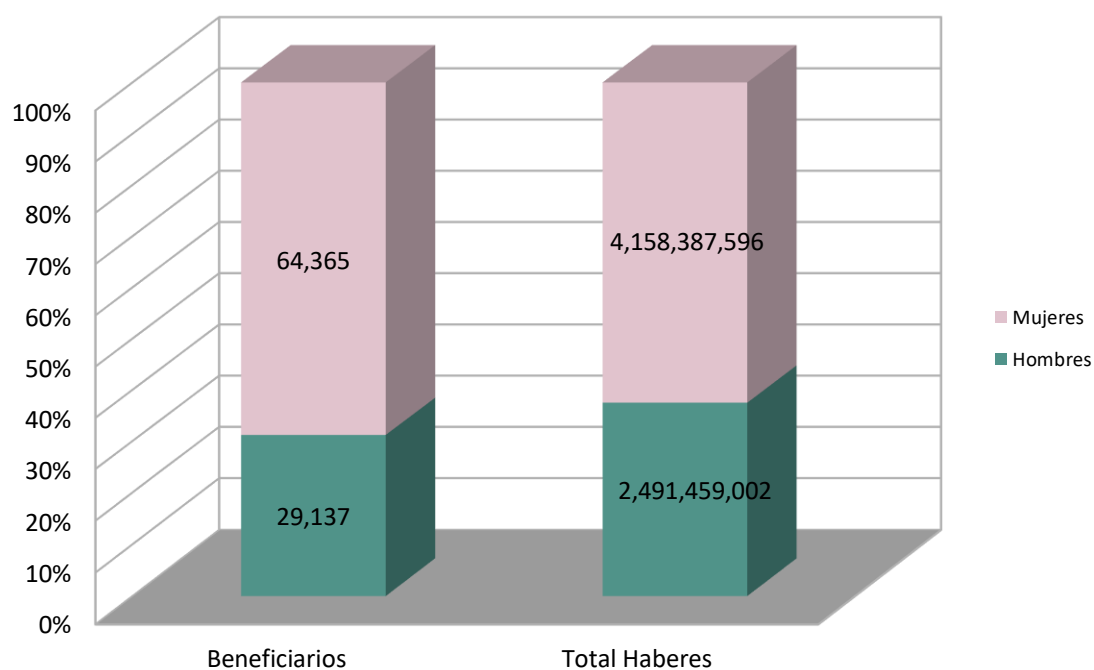


PROVINCIA DE SANTA FE
Ministerio de Trabajo, Empleo y Seguridad Social
Caja de Jubilaciones y Pensiones

Distribución de beneficiarios y haberes según sexo del beneficiario

Sexo	Beneficiarios	Total Haberes
Hombres	29.137	2.491.459.002
Mujeres	64.365	4.158.387.596

Distribución según sexo





PROVINCIA DE SANTA FE
Ministerio de Trabajo, Empleo y Seguridad Social
Caja de Jubilaciones y Pensiones

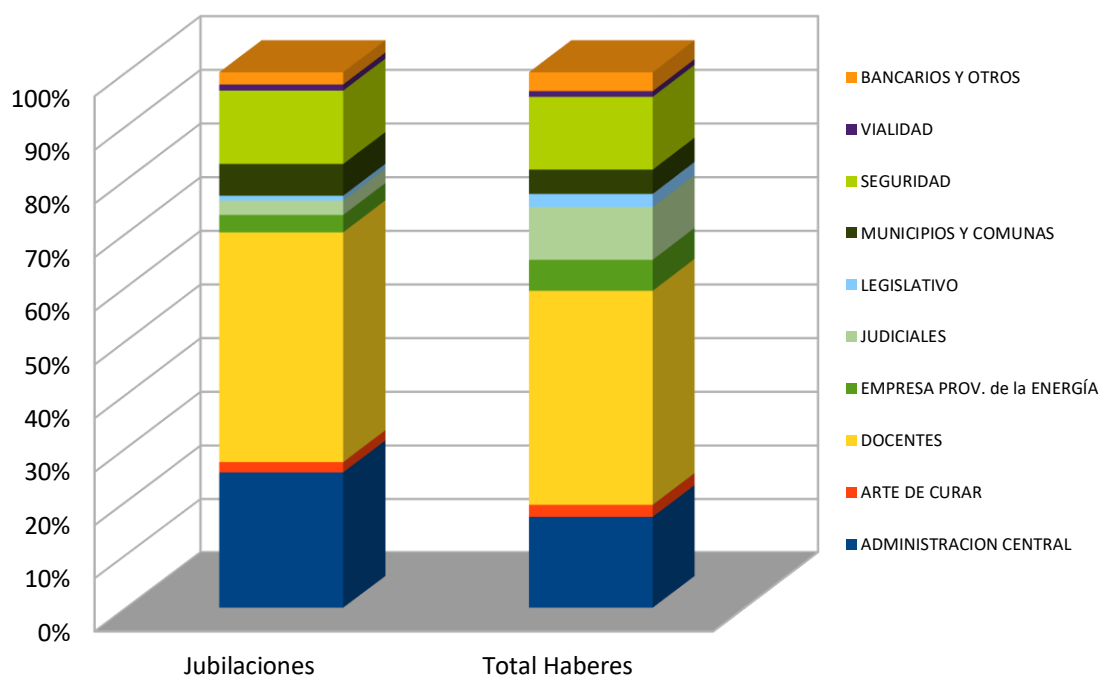
Distribución de beneficiarios y haberes según sector de actividad

Sector	Beneficiarios	Total Haberes	Haber promedio
ADMINISTRACIÓN CENTRAL	18.050	953.954.586	52.357
ARTE DE CURAR	1.359	126.914.409	86.760
DOCENTES	30.378	2.226.930.180	73.075
EMPRESA PROV. De la ENERGÍA	2.292	322.535.958	139.365
JUDICIALES	1.907	549.770.419	287.819
LEGISLATIVO	640	135.583.541	192.140
MUNICIPIOS Y COMUNAS	4.198	252.286.379	59.392
SEGURIDAD	9.705	756.763.992	76.594
VIALIDAD	805	59.433.771	68.481
BANCARIOS Y OTROS	1.615	196.273.360	110.336
Total General	70.949	5.580.446.595	77.522

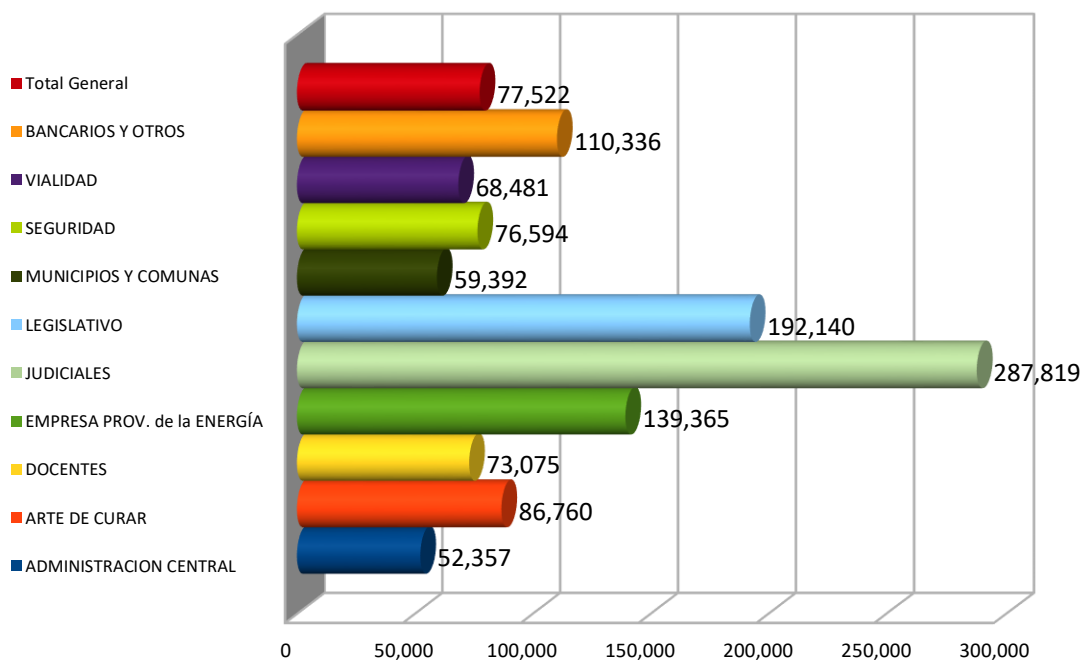


PROVINCIA DE SANTA FE
Ministerio de Trabajo, Empleo y Seguridad Social
Caja de Jubilaciones y Pensiones

Distribución Jubilaciones por Sector



Haber jubilatorio promedio según sector





PROVINCIA DE SANTA FE
Ministerio de Trabajo, Empleo y Seguridad Social
Caja de Jubilaciones y Pensiones

Distribución de Pensiones y haberes según sector de actividad

Sector	Pensiones	Total Haberes	Haber promedio
ADMINISTRACIÓN CENTRAL	4.704	156.728.843	32.182
ARTE DE CURAR	571	29.836.930	47.580
DOCENTES	3.597	154.625.792	41.356
EMPRESA PROV. De la ENERGÍA	1.207	101.862.501	81.993
JUDICIALES	821	147.778.990	178.307
LEGISLATIVO	361	41.283.961	100.732
MUNICIPIOS Y COMUNAS	2.855	83.748.384	27.988
SEGURIDAD	6.356	230.203.651	35.086
VIALIDAD	878	30.794.609	31.924
BANCARIOS Y OTROS	1.203	92.536.343	67.873
Total General	22.553	1.069.400.003	45.299

Nota: La presente información no incluye pagos por planillas complementarias ni SAC.

Total Haberes: Es el total de haberes abonado por planilla de sueldo del mes.

Haber Promedio: En base a las remuneraciones habituales. No incluye retroactivos.