



PROVINCIA DE SANTA FE
Ministerio de Trabajo, Empleo y Seguridad Social
Caja de Jubilaciones y Pensiones

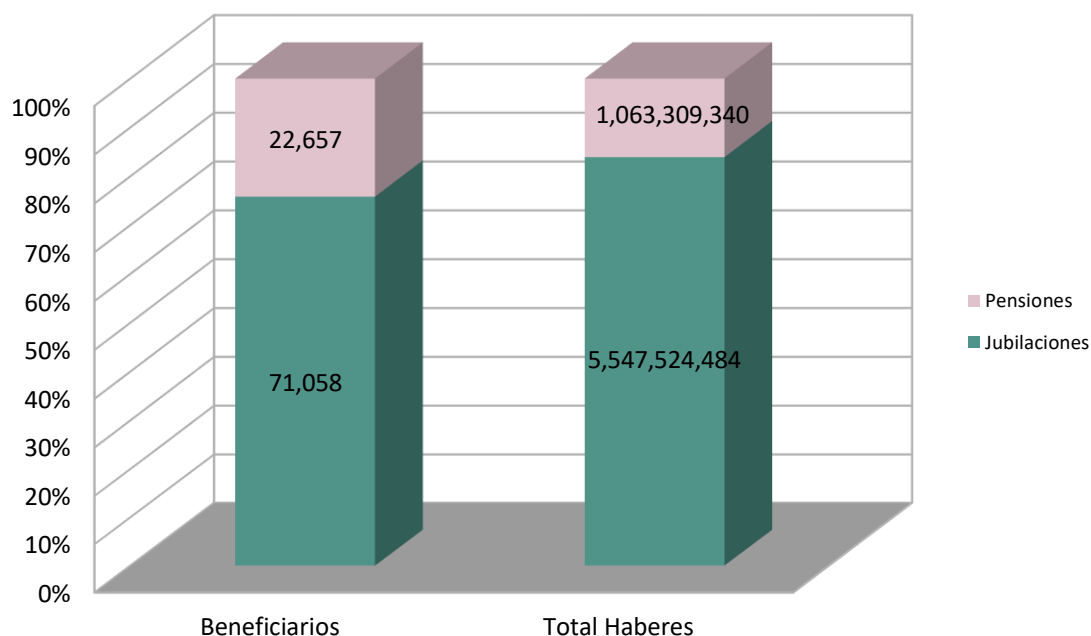
Estadísticas basada en la liquidación de haberes de Febrero 2021

	Beneficiarios	Total Haberes
Total General	93.715	6.610.833.823

Distribución de beneficiarios y haberes según Tipo Beneficio

Tipo Beneficio	Beneficiarios	Total Haberes	Haber promedio
Jubilaciones	71.058	5.547.524.484	77.383
Pensiones	22.657	1.063.309.340	45.227

Distribución según tipo de beneficio



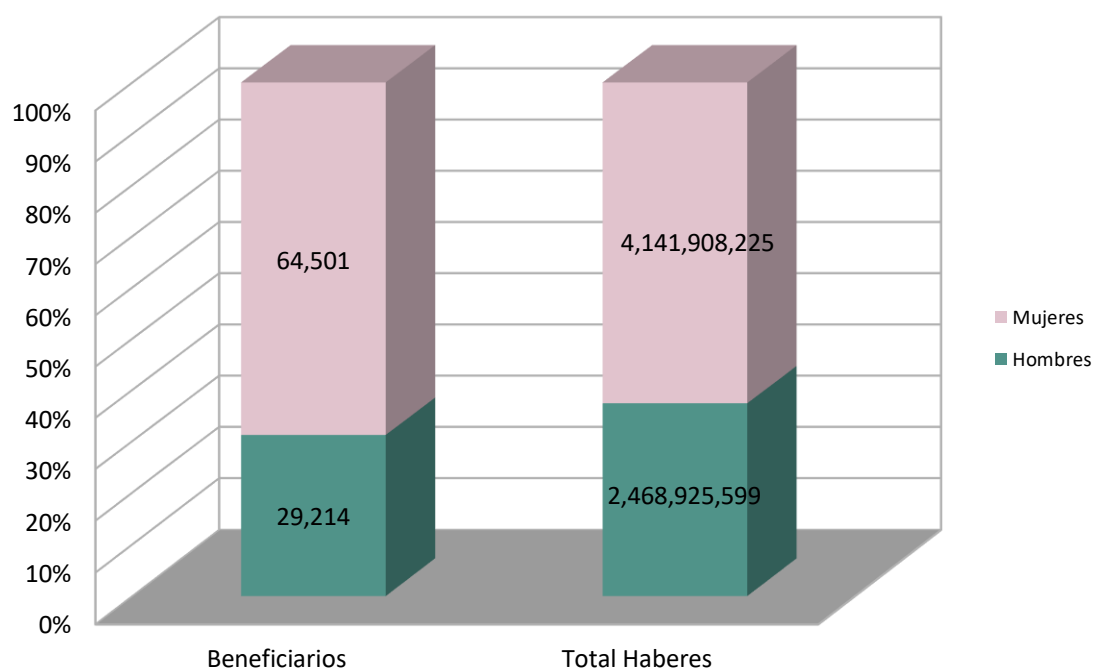


PROVINCIA DE SANTA FE
Ministerio de Trabajo, Empleo y Seguridad Social
Caja de Jubilaciones y Pensiones

Distribución de beneficiarios y haberes según sexo del beneficiario

Sexo	Beneficiarios	Total Haberes
Hombres	29.214	2.468.925.599
Mujeres	64.501	4.141.908.225

Distribución según sexo





PROVINCIA DE SANTA FE
Ministerio de Trabajo, Empleo y Seguridad Social
Caja de Jubilaciones y Pensiones

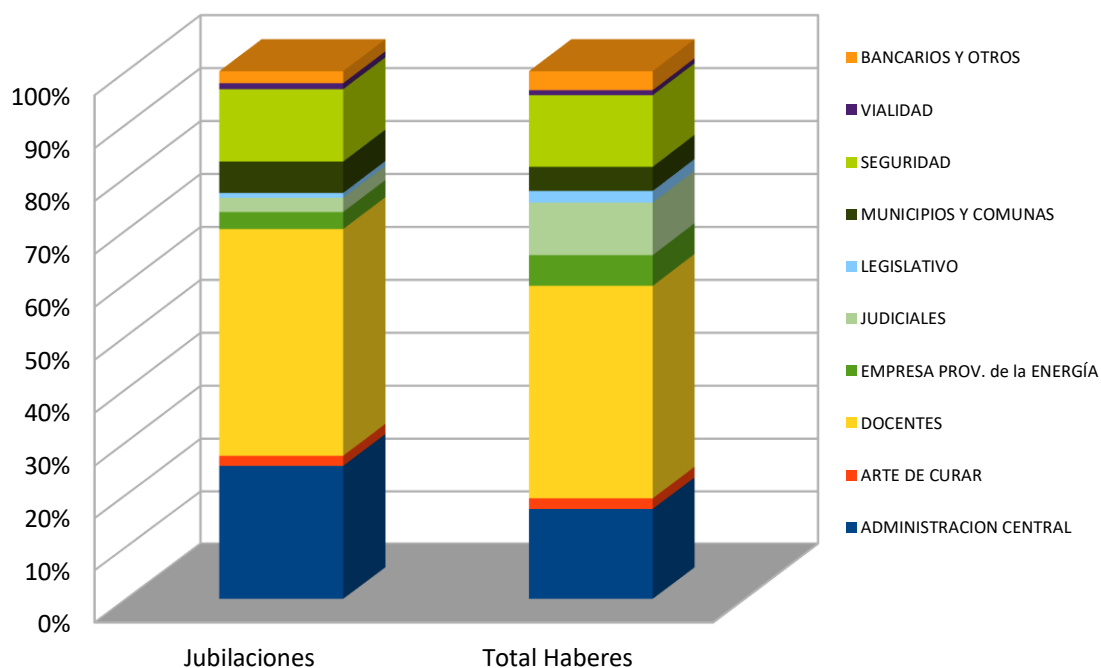
Distribución de beneficiarios y haberes según sector de actividad

Sector	Beneficiarios	Total Haberes	Haber promedio
ADMINISTRACIÓN CENTRAL	18.080	955.644.770	52.425
ARTE DE CURAR	1.361	112.841.708	82.529
DOCENTES	30.423	2.229.539.360	73.108
EMPRESA PROV. De la ENERGÍA	2.297	321.844.766	139.077
JUDICIALES	1.914	551.085.481	287.608
LEGISLATIVO	643	121.893.231	188.370
MUNICIPIOS Y COMUNAS	4.213	253.097.282	59.535
SEGURIDAD	9.706	749.973.116	76.305
VIALIDAD	806	52.634.854	64.967
BANCARIOS Y OTROS	1.615	198.969.916	111.132
Total General	71.058	5.547.524.484	77.383

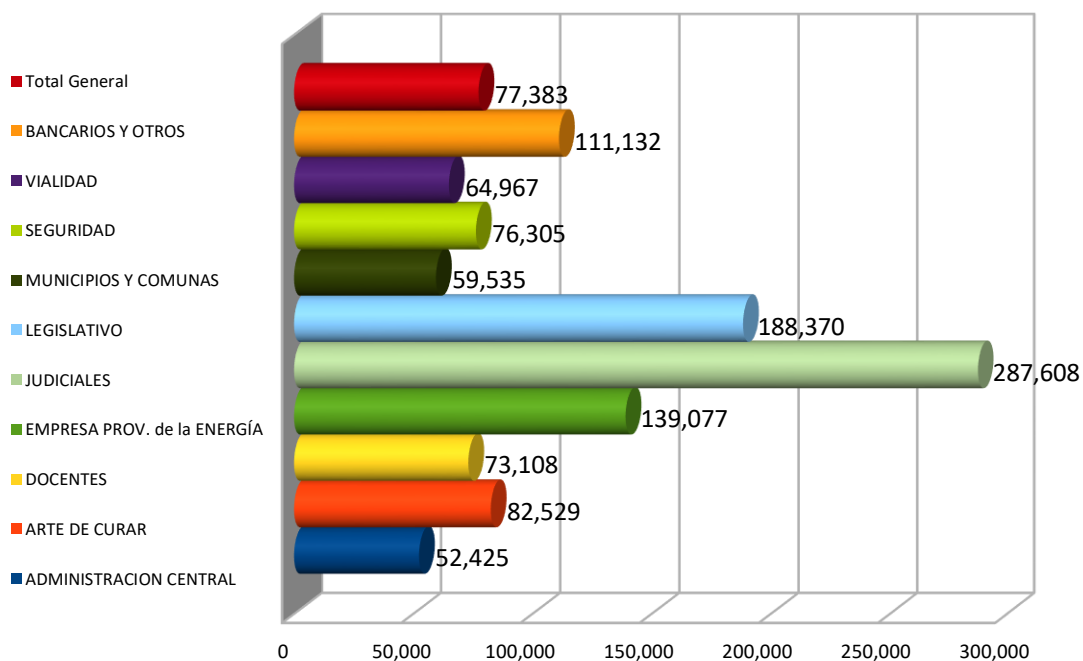


PROVINCIA DE SANTA FE
Ministerio de Trabajo, Empleo y Seguridad Social
Caja de Jubilaciones y Pensiones

Distribución Jubilaciones por Sector



Haber jubilatorio promedio según sector





PROVINCIA DE SANTA FE
Ministerio de Trabajo, Empleo y Seguridad Social
Caja de Jubilaciones y Pensiones

Distribución de Pensiones y haberes según sector de actividad

Sector	Pensiones	Total Haberes	Haber promedio
ADMINISTRACIÓN CENTRAL	4.730	158.373.990	32.354
ARTE DE CURAR	579	27.670.077	45.714
DOCENTES	3.622	155.132.562	41.420
EMPRESA PROV. De la ENERGÍA	1.213	102.203.896	82.097
JUDICIALES	822	148.386.398	178.717
LEGISLATIVO	363	35.136.267	94.456
MUNICIPIOS Y COMUNAS	2.864	83.955.856	28.193
SEGURIDAD	6.374	230.846.468	35.156
VIALIDAD	880	26.703.907	29.672
BANCARIOS Y OTROS	1.210	94.899.919	68.985
Total General	22.657	1.063.309.340	45.227

Nota: La presente información no incluye pagos por planillas complementarias ni SAC.

Total Haberes: Es el total de haberes abonado por planilla de sueldo del mes.

Haber Promedio: En base a las remuneraciones habituales. No incluye retroactivos.