



PROVINCIA DE SANTA FE
Ministerio de Trabajo, Empleo y Seguridad Social
Caja de Jubilaciones y Pensiones

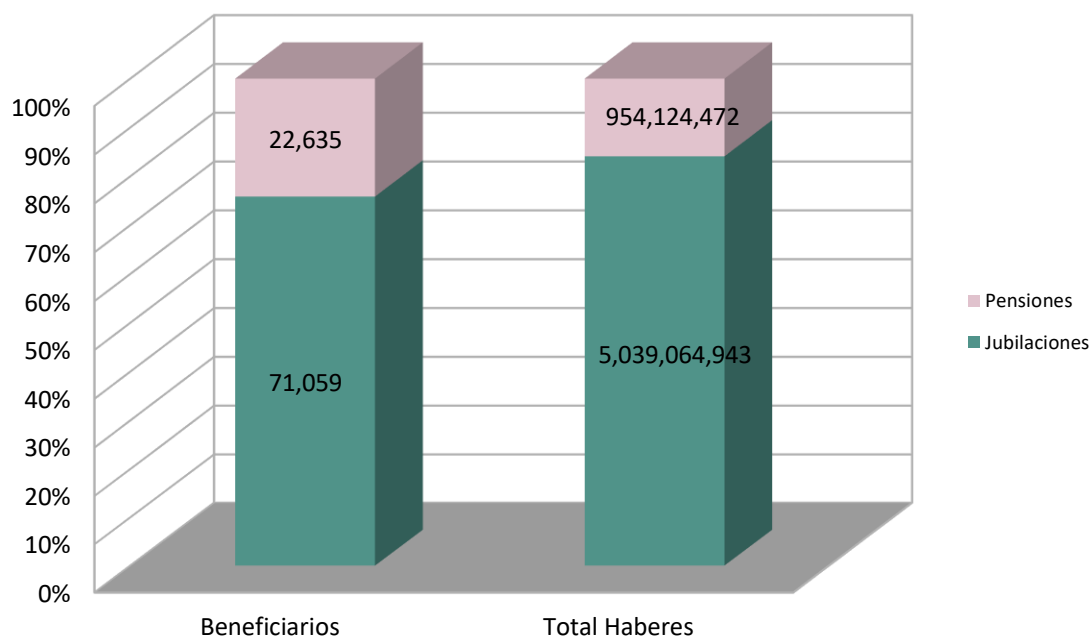
Estadísticas basada en la liquidación de haberes de Octubre 2020

	Beneficiarios	Total Haberes
Total General	93.694	5.993.189.415

Distribución de beneficiarios y haberes según Tipo Beneficio

Tipo Beneficio	Beneficiarios	Total Haberes	Haber promedio
Jubilaciones	71.059	5.039.064.943	68.971
Pensiones	22.635	954.124.472	39.906

Distribución según tipo de beneficio



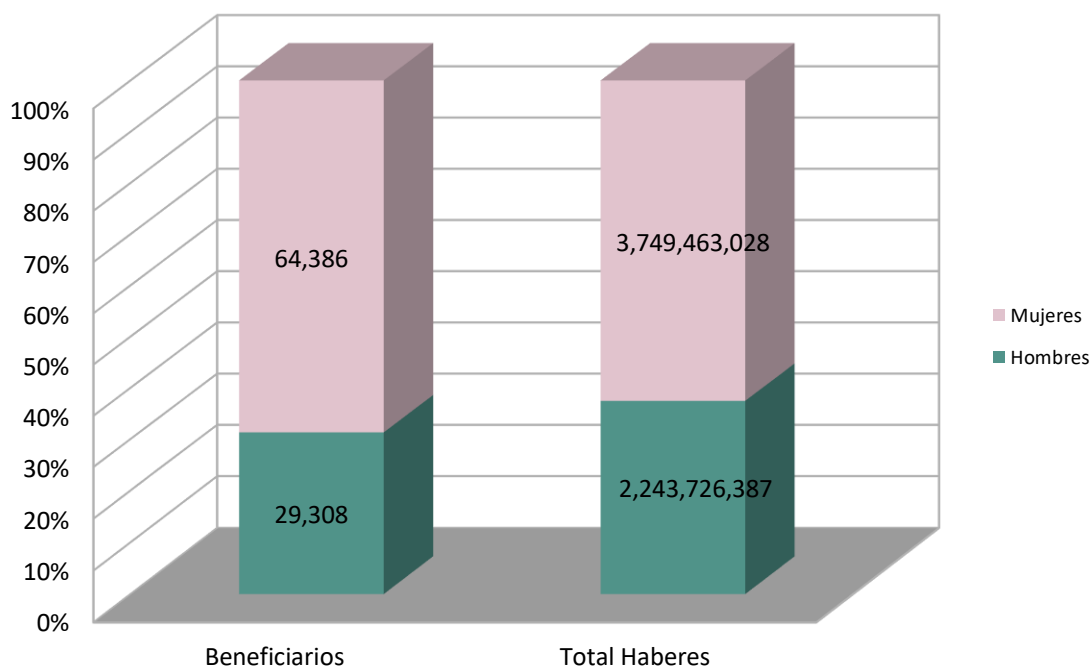


PROVINCIA DE SANTA FE
Ministerio de Trabajo, Empleo y Seguridad Social
Caja de Jubilaciones y Pensiones

Distribución de beneficiarios y haberes según sexo del beneficiario

Sexo	Beneficiarios	Total Haberes
Hombres	29.308	2.243.726.387
Mujeres	64.386	3.749.463.028

Distribución según sexo





PROVINCIA DE SANTA FE
Ministerio de Trabajo, Empleo y Seguridad Social
Caja de Jubilaciones y Pensiones

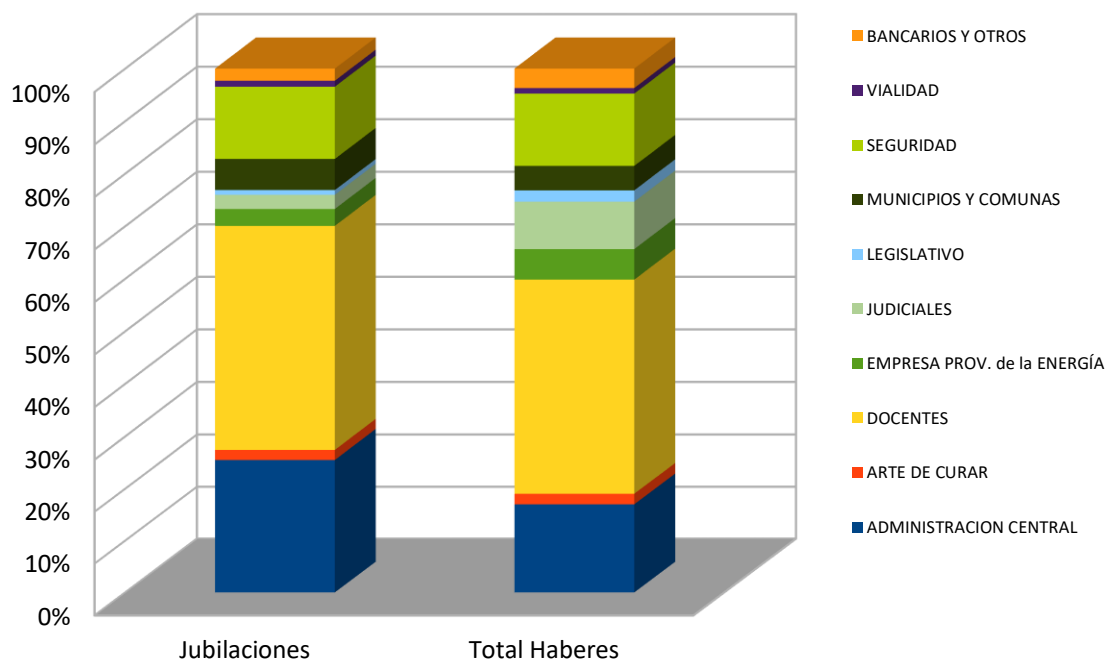
Distribución de beneficiarios y haberes según sector de actividad

Sector	Beneficiarios	Total Haberes	Haber promedio
ADMINISTRACIÓN CENTRAL	18.121	855.891.916	46.967
ARTE DE CURAR	1.364	102.016.612	74.538
DOCENTES	30.299	2.056.768.793	65.451
EMPRESA PROV. De la ENERGÍA	2.292	292.763.318	126.243
JUDICIALES	1.913	455.686.773	237.787
LEGISLATIVO	642	108.225.843	167.364
MUNICIPIOS Y COMUNAS	4.207	234.144.667	52.298
SEGURIDAD	9.775	693.798.486	69.401
VIALIDAD	809	53.444.121	57.730
BANCARIOS Y OTROS	1.637	186.324.416	102.861
Total General	71.059	5.039.064.943	68.971

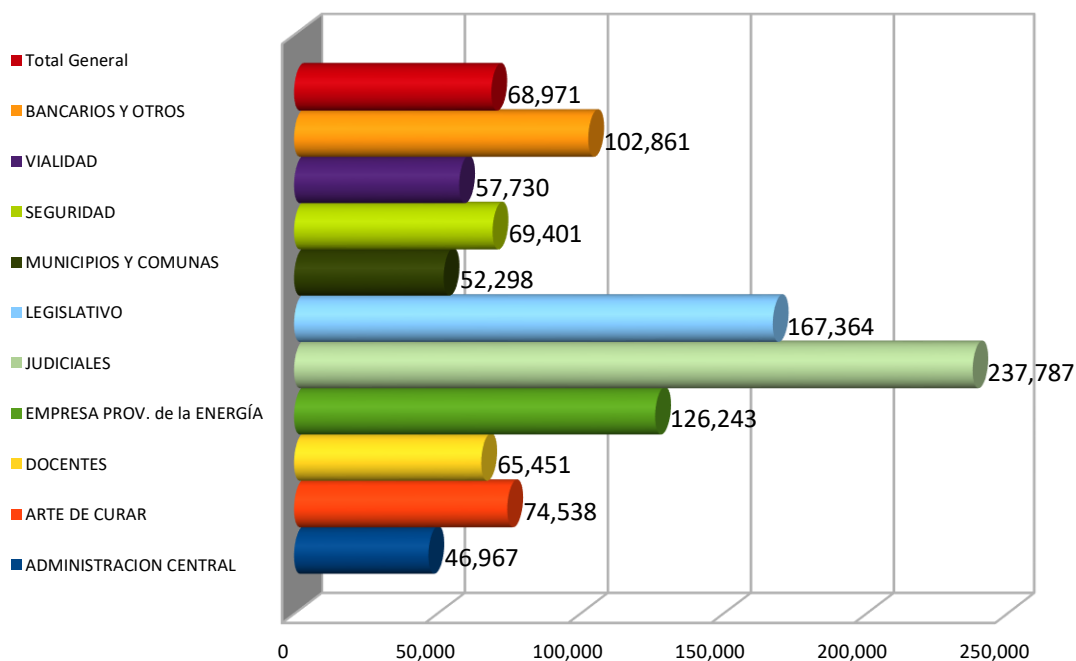


PROVINCIA DE SANTA FE
Ministerio de Trabajo, Empleo y Seguridad Social
Caja de Jubilaciones y Pensiones

Distribución Jubilaciones por Sector



Haber jubilatorio promedio según sector



2020 – Año del General Manuel Belgrano

Primera Junta 2724 - (3000) Santa Fe - Tel: (0342) 4846400



PROVINCIA DE SANTA FE
Ministerio de Trabajo, Empleo y Seguridad Social
Caja de Jubilaciones y Pensiones

Distribución de Pensiones y haberes según sector de actividad

Sector	Pensiones	Total Haberes	Haber promedio
ADMINISTRACIÓN CENTRAL	4.714	138.310.597	28.362
ARTE DE CURAR	572	23.144.759	39.924
DOCENTES	3.586	139.728.236	36.802
EMPRESA PROV. De la ENERGÍA	1.187	90.110.997	74.077
JUDICIALES	840	123.933.760	146.001
LEGISLATIVO	358	30.262.784	82.542
MUNICIPIOS Y COMUNAS	2.882	85.443.651	26.032
SEGURIDAD	6.405	208.877.363	31.301
VIALIDAD	889	28.078.976	26.012
BANCARIOS Y OTROS	1.202	86.233.347	63.240
Total General	22.635	954.124.472	39.906

Nota: La presente información no incluye pagos por planillas complementarias ni SAC.

Total Haberes: Es el total de haberes abonado por planilla de sueldo del mes.

Haber Promedio: En base a las remuneraciones habituales. No incluye retroactivos.