



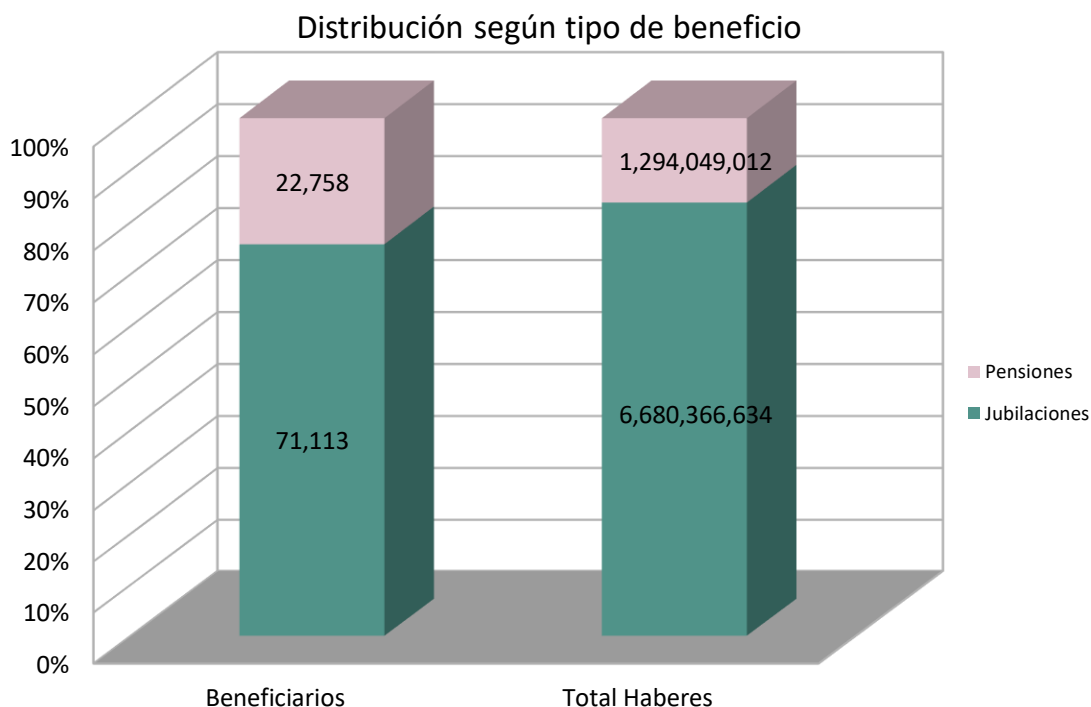
PROVINCIA DE SANTA FE
Ministerio de Trabajo, Empleo y Seguridad Social
Caja de Jubilaciones y Pensiones

Estadísticas basada en la liquidación de haberes de Mayo 2021

	Beneficiarios	Total Haberes
Total General	93.871	7.974.415.646

Distribución de beneficiarios y haberes según Tipo Beneficio

Tipo Beneficio	Beneficiarios	Total Haberes	Haber promedio
Jubilaciones	71.113	6.680.366.634	90.978
Pensiones	22.758	1.294.049.012	53.101

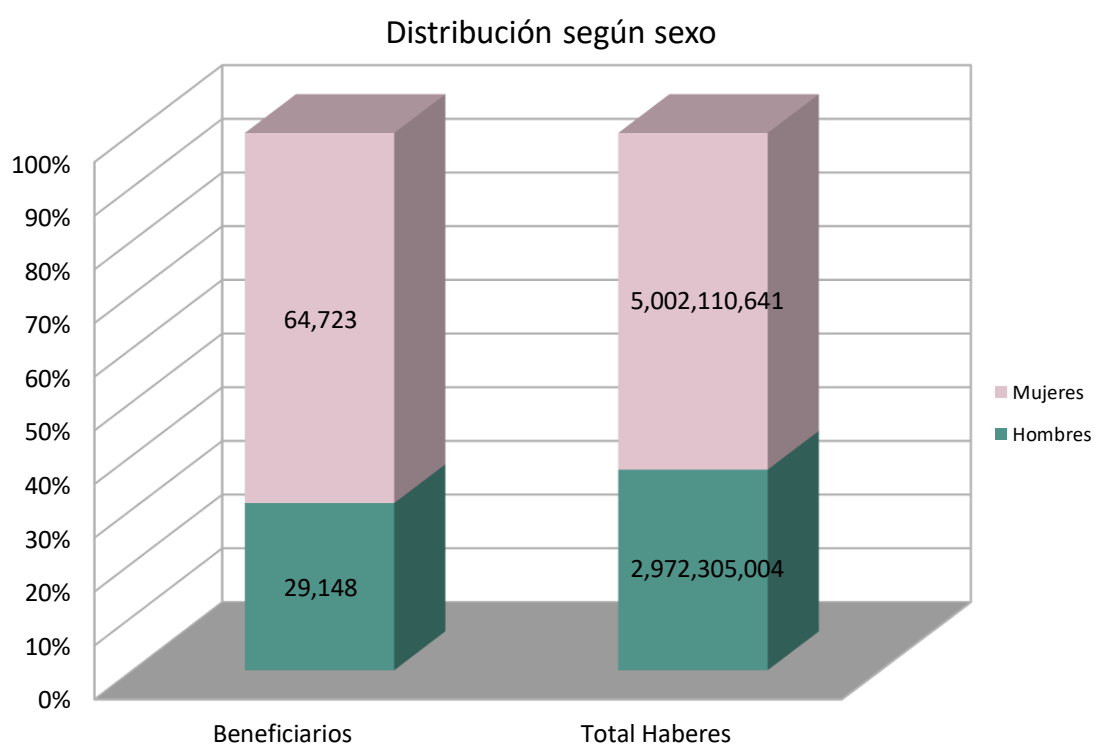




PROVINCIA DE SANTA FE
Ministerio de Trabajo, Empleo y Seguridad Social
Caja de Jubilaciones y Pensiones

Distribución de beneficiarios y haberes según sexo del beneficiario

Sexo	Beneficiarios	Total Haberes
Hombres	29.148	2.972.305.004
Mujeres	64.723	5.002.110.641





PROVINCIA DE SANTA FE
Ministerio de Trabajo, Empleo y Seguridad Social
Caja de Jubilaciones y Pensiones

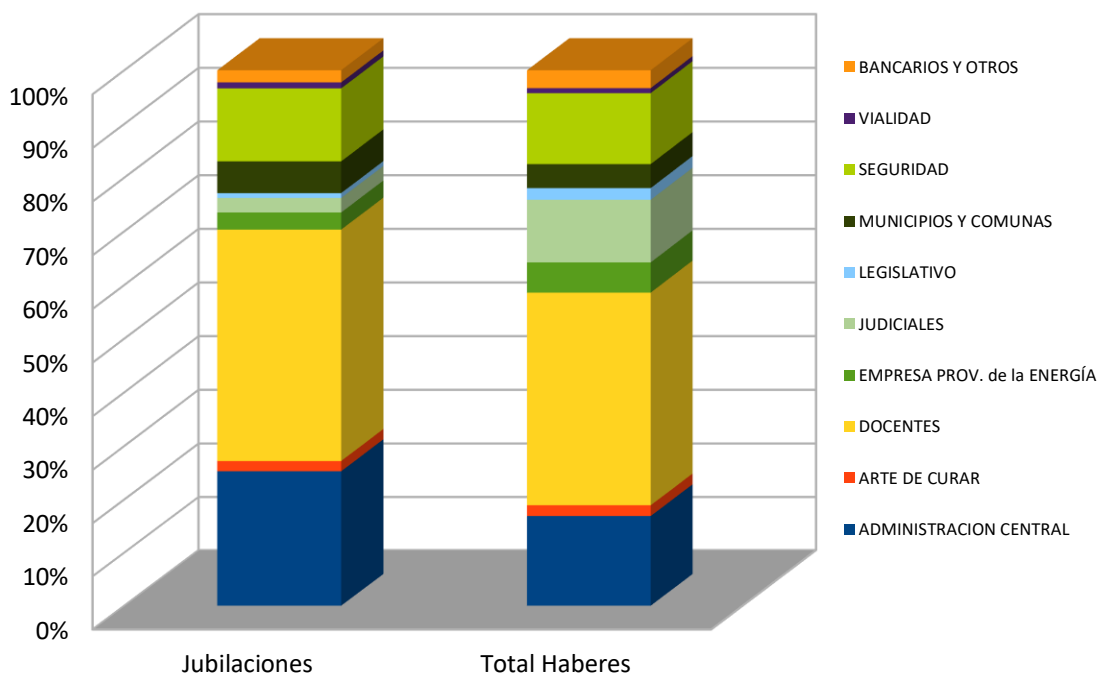
Distribución de beneficiarios y haberes según sector de actividad

Sector	Beneficiarios	Total Haberes	Haber promedio
ADMINISTRACIÓN CENTRAL	17.976	1.127.329.456	62.285
ARTE DE CURAR	1.363	135.225.301	98.758
DOCENTES	30.656	2.650.444.215	86.330
EMPRESA PROV. De la ENERGÍA	2.275	376.011.296	164.394
JUDICIALES	1.924	779.183.194	309.605
LEGISLATIVO	643	146.005.423	225.998
MUNICIPIOS Y COMUNAS	4.206	298.436.387	70.490
SEGURIDAD	9.664	882.909.220	90.501
VIALIDAD	798	62.610.584	77.883
BANCARIOS Y OTROS	1.608	222.211.559	137.247
Total General	71.113	6.680.366.634	90.978

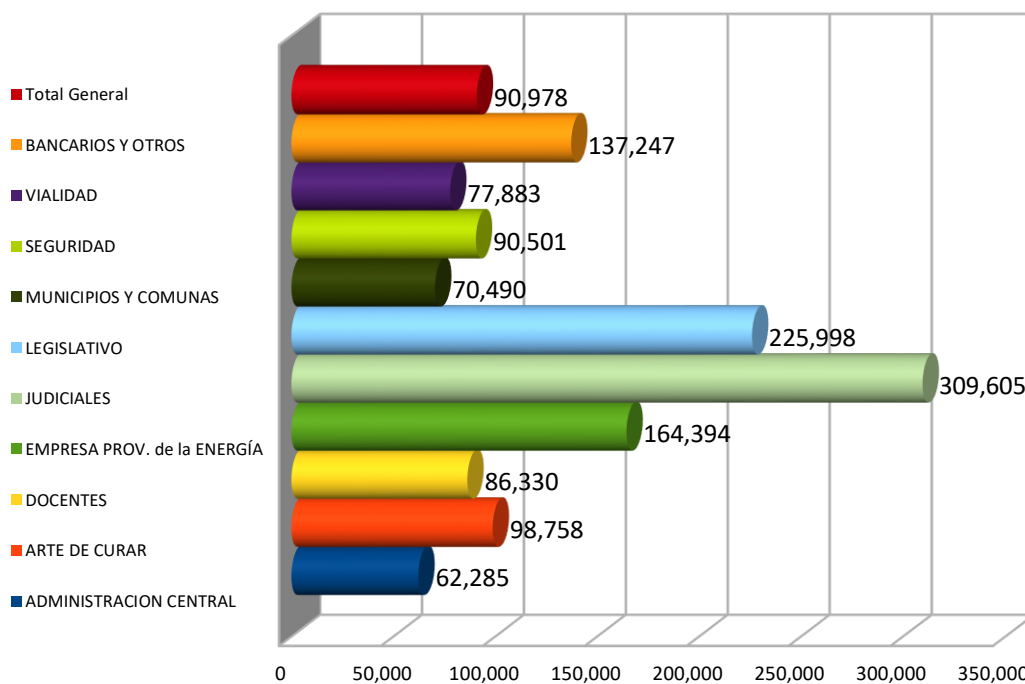


PROVINCIA DE SANTA FE
Ministerio de Trabajo, Empleo y Seguridad Social
Caja de Jubilaciones y Pensiones

Distribución Jubilaciones por Sector



Haber jubilatorio promedio según sector





PROVINCIA DE SANTA FE
Ministerio de Trabajo, Empleo y Seguridad Social
Caja de Jubilaciones y Pensiones

Distribución de Pensiones y haberes según sector de actividad

Sector	Pensiones	Total Haberes	Haber promedio
ADMINISTRACIÓN CENTRAL	4.724	187.751.372	38.360
ARTE DE CURAR	583	33.078.443	54.425
DOCENTES	3.660	187.585.354	49.277
EMPRESA PROV. De la ENERGÍA	1.224	121.580.403	97.030
JUDICIALES	818	206.866.869	192.025
LEGISLATIVO	368	44.041.933	116.197
MUNICIPIOS Y COMUNAS	2.901	102.081.735	33.513
SEGURIDAD	6.388	275.773.762	41.757
VIALIDAD	882	31.801.118	34.998
BANCARIOS Y OTROS	1.210	103.488.023	84.088
Total General	22.758	1.294.049.012	53.101

Nota: La presente información no incluye pagos por planillas complementarias ni SAC.

Total Haberes: Es el total de haberes abonado por planilla de sueldo del mes.

Haber Promedio: En base a las remuneraciones habituales. No incluye retroactivos.