

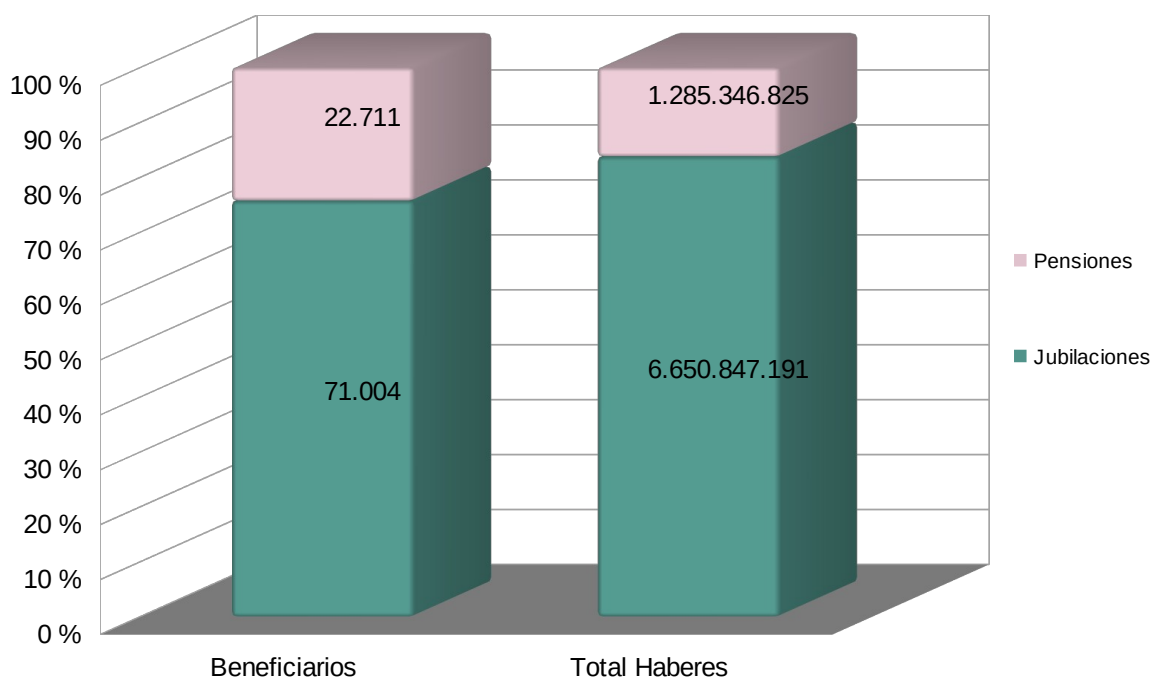
Estadísticas basada en la liquidación de haberes de Mayo 2021

	Beneficiarios	Total Haberes
Total General	93.715	7.936.194.017

Distribución de beneficiarios y haberes según Tipo Beneficio

Tipo Beneficio	Beneficiarios	Total Haberes	Haber promedio
Jubilaciones	71.004	6.650.847.191	90.593
Pensiones	22.711	1.285.346.825	52.749

Distribución según tipo de beneficio



Haberes máximos y mínimos por tipo de beneficio

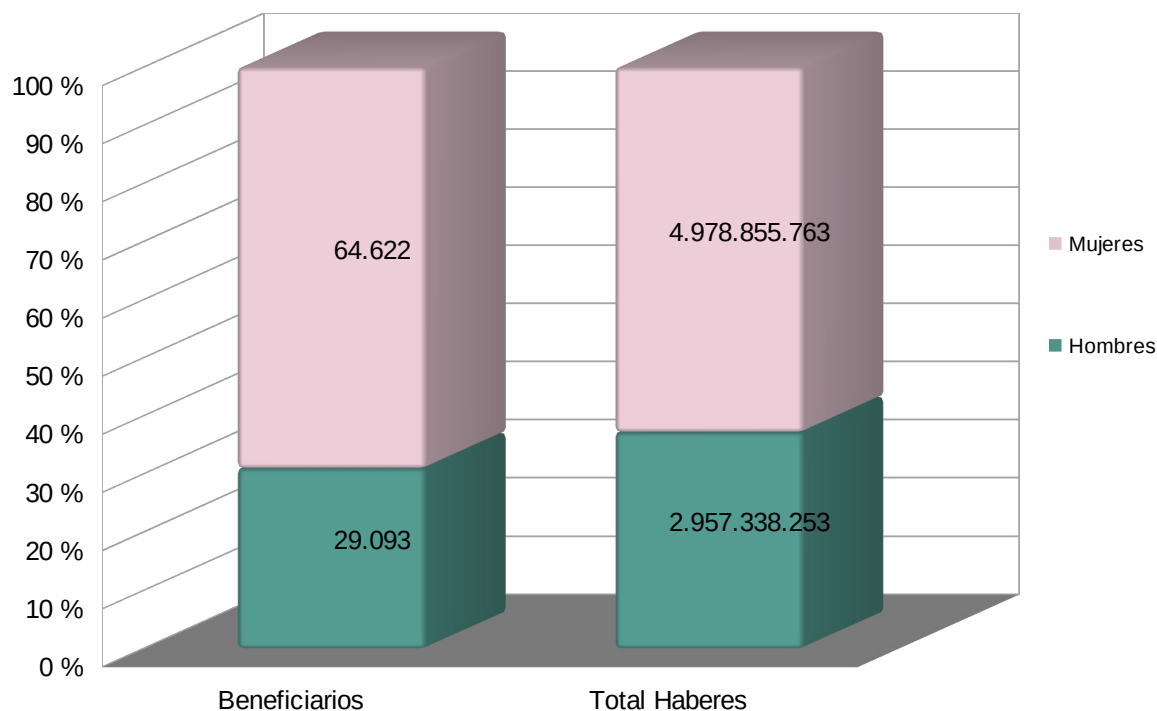
	Haber	Cantidad de Beneficiarios	% del total
Máxima – Jubilación	821.397,00	21	0,03 %
– Pensión	616.048,00	2	0,01 %
Mínima – Jubilación	24.600,00	1.499	2,11 %
– Pensión	18.450,00	1.718	7,56 %

Relación Jubilación Max / min. **33,39** veces

Distribución de beneficiarios y haberes según sexo.

Sexo	Beneficiarios	Total Haberes
Hombres	29.093	2.957.338.253
Mujeres	64.622	4.978.855.763

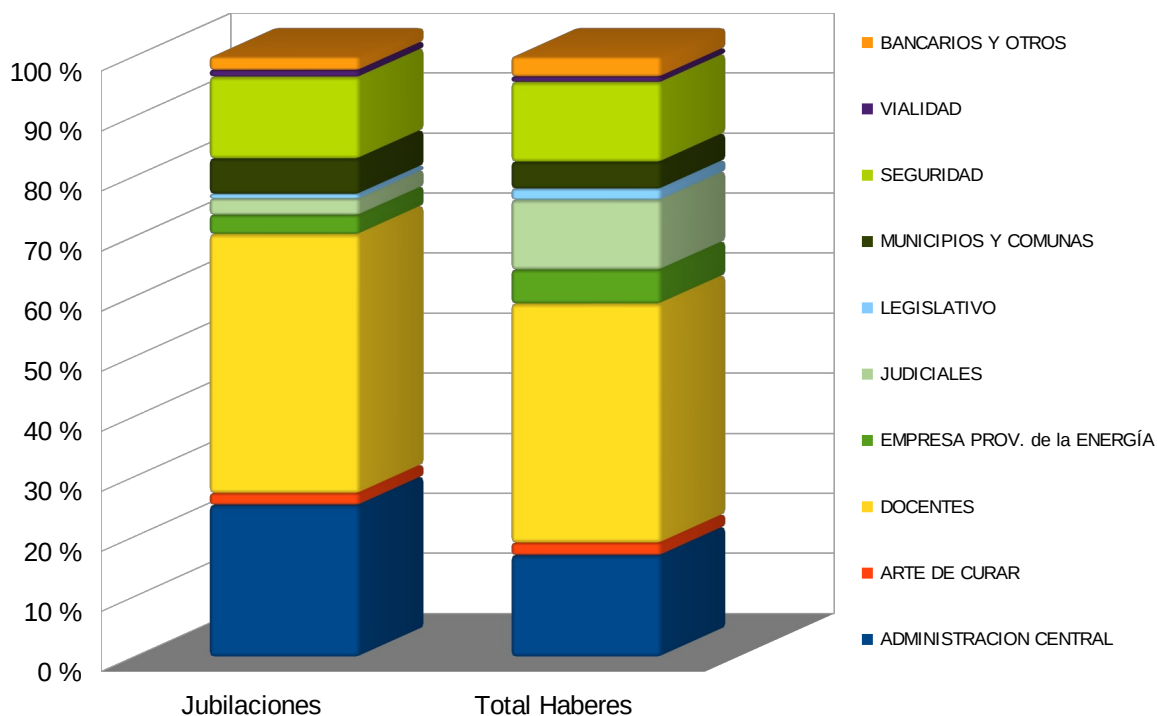
Distribución según sexo



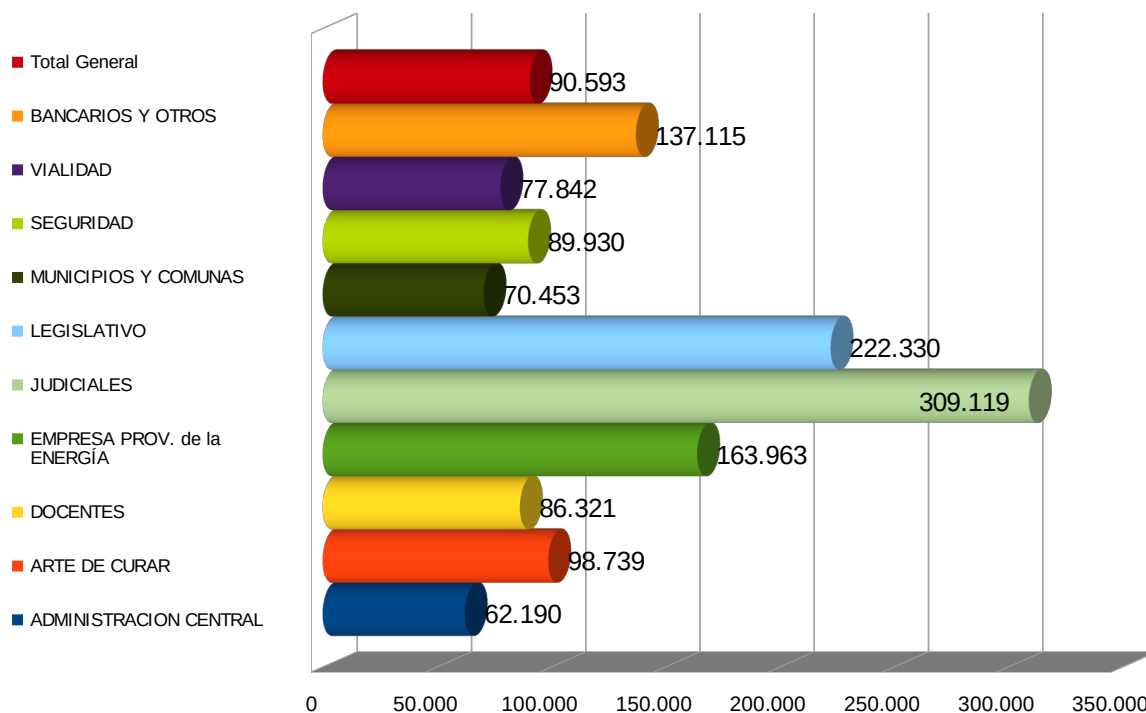
Distribución de Jubilaciones y haberes según sector de actividad

Sector	Jubilaciones	Total Haberes	Haber promedio
ADMINISTRACION CENTRAL	17.976	1.127.329.456	62.190
ARTE DE CURAR	1.363	135.225.301	98.739
DOCENTES	30.656	2.650.444.215	86.321
EMPRESA PROV. de la ENERGÍA	2.275	376.011.296	163.963
JUDICIALES	1.915	774.378.725	309.119
LEGISLATIVO	543	121.290.449	222.330
MUNICIPIOS Y COMUNAS	4.206	298.436.387	70.453
SEGURIDAD	9.664	882.909.220	89.930
VIALIDAD	798	62.610.584	77.842
BANCARIOS Y OTROS	1.608	222.211.559	137.115
Total General	71.004	6.650.847.191	90.593

Distribución Jubilaciones por Sector



Haber jubilatorio promedio según sector



Distribución de Pensiones y haberes según sector de actividad

Sector	Pensiones	Total Haberes	Haber promedio
ADMINISTRACION CENTRAL	4.723	187.637.995	38.269
ARTE DE CURAR	583	33.078.443	54.316
DOCENTES	3.660	187.585.354	49.155
EMPRESA PROV. de la ENERGÍA	1.224	121.580.403	96.926
JUDICIALES	809	202.687.501	189.846
LEGISLATIVO	331	39.632.491	116.307
MUNICIPIOS Y COMUNAS	2.901	102.081.735	33.414
SEGURIDAD	6.388	275.773.762	41.579
VIALIDAD	882	31.801.118	34.932
BANCARIOS Y OTROS	1.210	103.488.023	83.957
Total General	22.711	1.285.346.825	52.749

Nota: La presente información no incluye pagos por planillas complementarias ni SAC.

Total Haberes: Es el total de haberes abonado por planilla de sueldo del mes.

Haber Promedio: En base a las remuneraciones habituales. No incluye retroactivos.