



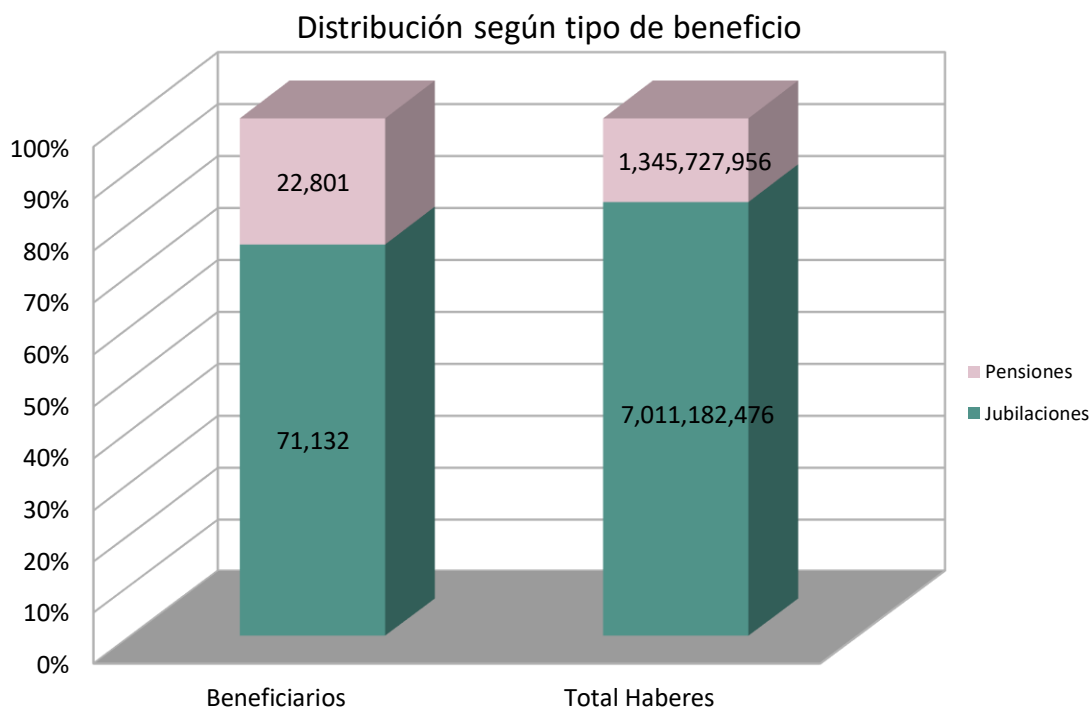
**PROVINCIA DE SANTA FE**  
Ministerio de Trabajo, Empleo y Seguridad Social  
Caja de Jubilaciones y Pensiones

## Estadísticas basada en la liquidación de haberes de Junio 2021

|                      | Beneficiarios | Total Haberes |
|----------------------|---------------|---------------|
| <b>Total General</b> | 93.933        | 8.356.910.432 |

### *Distribución de beneficiarios y haberes según Tipo Beneficio*

| Tipo Beneficio      | Beneficiarios | Total Haberes | Haber promedio |
|---------------------|---------------|---------------|----------------|
| <b>Jubilaciones</b> | 71.132        | 7.011.182.476 | 98.185         |
| <b>Pensiones</b>    | 22.801        | 1.345.727.956 | 57.398         |

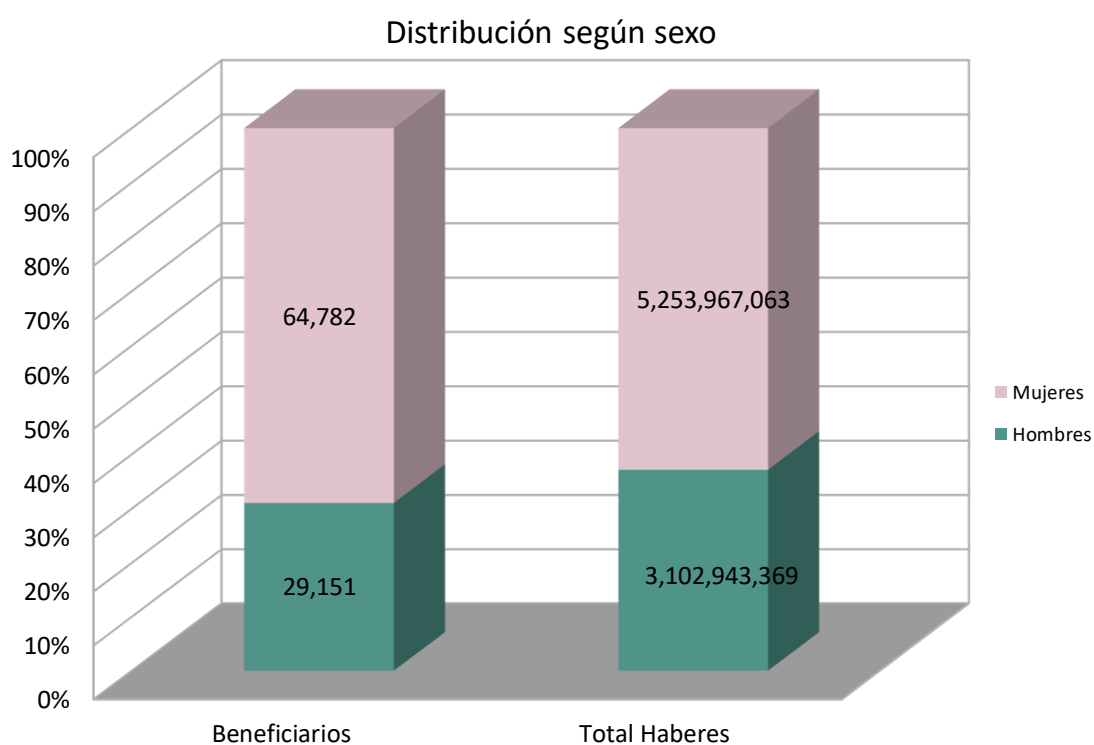




**PROVINCIA DE SANTA FE**  
Ministerio de Trabajo, Empleo y Seguridad Social  
Caja de Jubilaciones y Pensiones

*Distribución de beneficiarios y haberes según sexo del beneficiario*

| Sexo    | Beneficiarios | Total Haberes |
|---------|---------------|---------------|
| Hombres | 29.151        | 3.102.943.369 |
| Mujeres | 64.782        | 5.253.967.063 |





**PROVINCIA DE SANTA FE**  
Ministerio de Trabajo, Empleo y Seguridad Social  
Caja de Jubilaciones y Pensiones

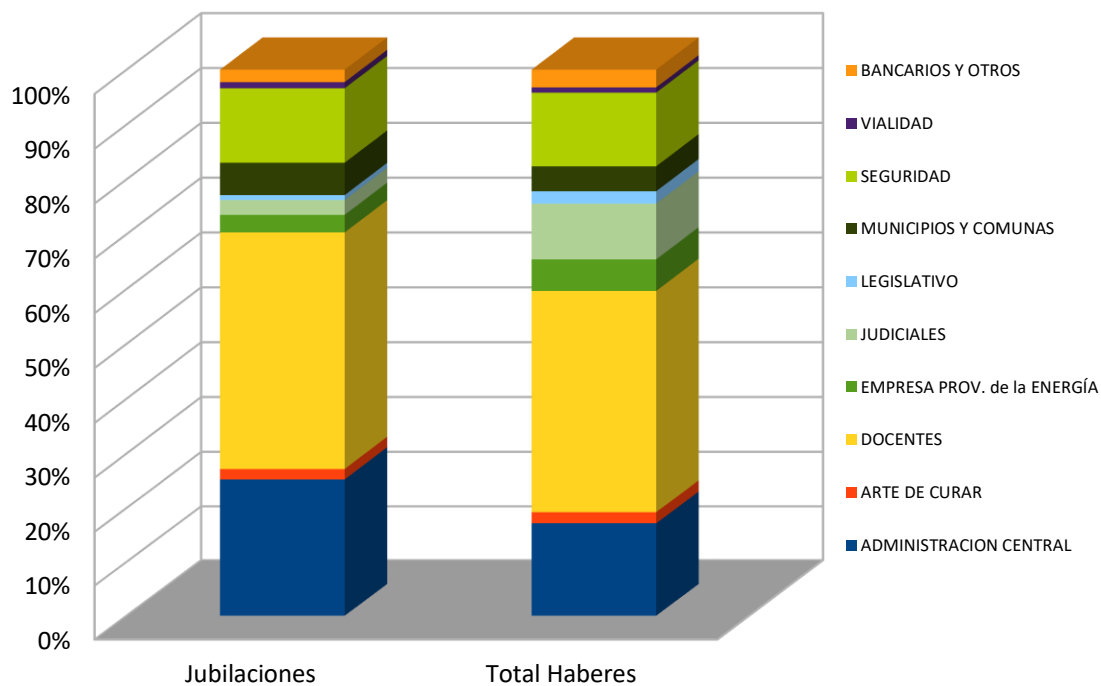
*Distribución de beneficiarios y haberes según sector de actividad*

| Sector                             | Beneficiarios | Total Haberes | Haber promedio |
|------------------------------------|---------------|---------------|----------------|
| <b>ADMINISTRACIÓN CENTRAL</b>      | 17.973        | 1.203.547.113 | 66.599         |
| <b>ARTE DE CURAR</b>               | 1.365         | 144.677.367   | 105.550        |
| <b>DOCENTES</b>                    | 30.682        | 2.834.157.062 | 92.229         |
| <b>EMPRESA PROV. De la ENERGÍA</b> | 2.281         | 403.284.460   | 176.076        |
| <b>JUDICIALES</b>                  | 1.924         | 713.903.947   | 370.437        |
| <b>LEGISLATIVO</b>                 | 643           | 157.547.457   | 243.872        |
| <b>MUNICIPIOS Y COMUNAS</b>        | 4.199         | 318.886.876   | 75.418         |
| <b>SEGURIDAD</b>                   | 9.655         | 941.771.059   | 96.702         |
| <b>VIALIDAD</b>                    | 802           | 67.369.222    | 83.475         |
| <b>BANCARIOS Y OTROS</b>           | 1.608         | 226.037.912   | 139.807        |
| <b>Total General</b>               | 71.132        | 7.011.182.476 | 98.185         |

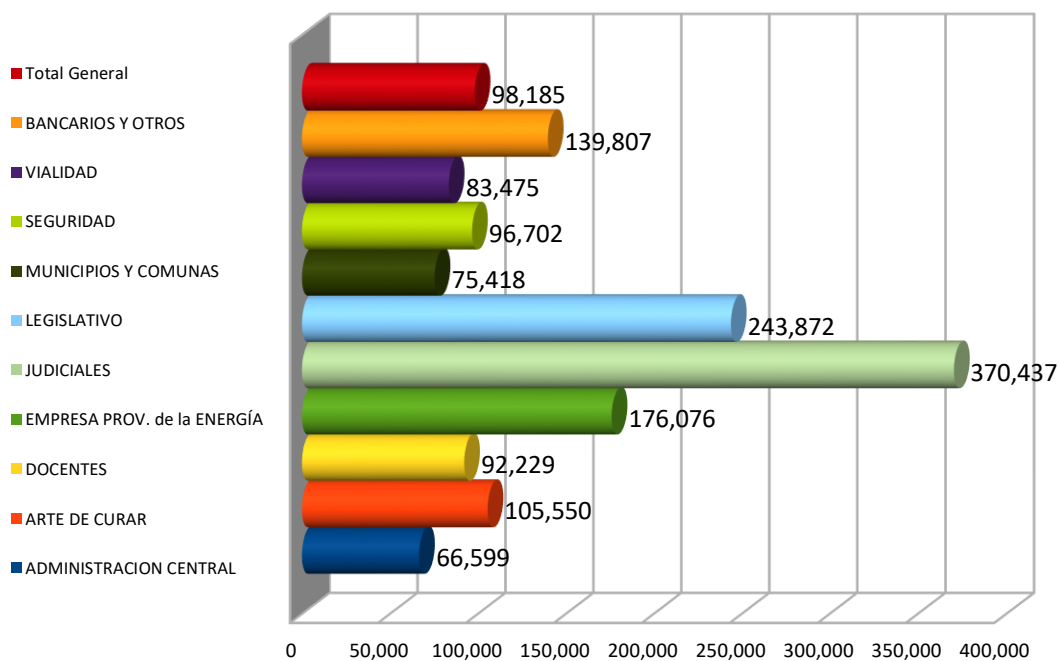


**PROVINCIA DE SANTA FE**  
Ministerio de Trabajo, Empleo y Seguridad Social  
Caja de Jubilaciones y Pensiones

### Distribución Jubilaciones por Sector



### Haber jubilatorio promedio según sector





**PROVINCIA DE SANTA FE**  
Ministerio de Trabajo, Empleo y Seguridad Social  
Caja de Jubilaciones y Pensiones

*Distribución de Pensiones y haberes según sector de actividad*

| Sector                             | Pensiones | Total Haberes | Haber promedio |
|------------------------------------|-----------|---------------|----------------|
| <b>ADMINISTRACIÓN CENTRAL</b>      | 4.749     | 201.873.338   | 41.085         |
| <b>ARTE DE CURAR</b>               | 589       | 35.470.090    | 57.903         |
| <b>DOCENTES</b>                    | 3.665     | 200.253.193   | 52.738         |
| <b>EMPRESA PROV. De la ENERGÍA</b> | 1.228     | 129.920.460   | 103.691        |
| <b>JUDICIALES</b>                  | 813       | 189.905.671   | 231.049        |
| <b>LEGISLATIVO</b>                 | 371       | 48.048.071    | 125.971        |
| <b>MUNICIPIOS Y COMUNAS</b>        | 2.910     | 108.795.017   | 35.806         |
| <b>SEGURIDAD</b>                   | 6.387     | 293.371.131   | 44.534         |
| <b>VIALIDAD</b>                    | 880       | 33.859.817    | 37.416         |
| <b>BANCARIOS Y OTROS</b>           | 1.209     | 104.231.168   | 84.999         |
| <b>Total General</b>               | 22.801    | 1.345.727.956 | 57.398         |

Nota: La presente información no incluye pagos por planillas complementarias ni SAC.

Total Haberes: Es el total de haberes abonado por planilla de sueldo del mes.

Haber Promedio: En base a las remuneraciones habituales. No incluye retroactivos.