

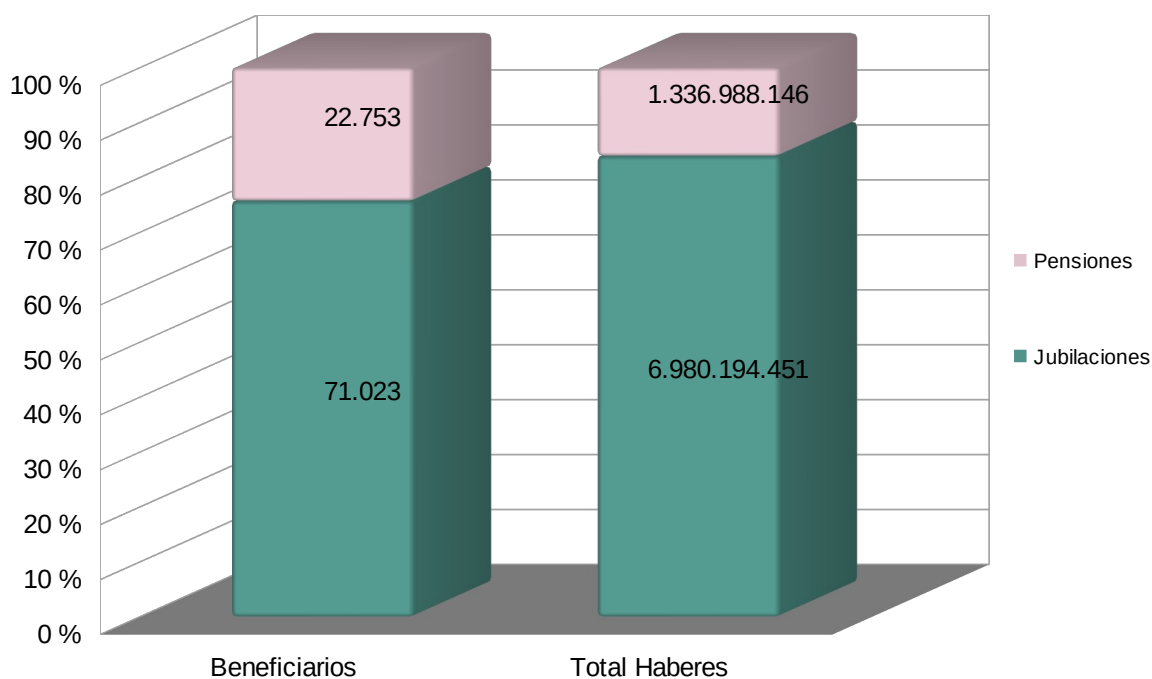
Estadísticas basada en la liquidación de haberes de Junio 2021

	Beneficiarios	Total Haberes
Total General	93.776	8.317.182.597

Distribución de beneficiarios y haberes según Tipo Beneficio

Tipo Beneficio	Beneficiarios	Total Haberes	Haber promedio
Jubilaciones	71.023	6.980.194.451	97.775
Pensiones	22.753	1.336.988.146	57.033

Distribución según tipo de beneficio



Haberes máximos y mínimos por tipo de beneficio

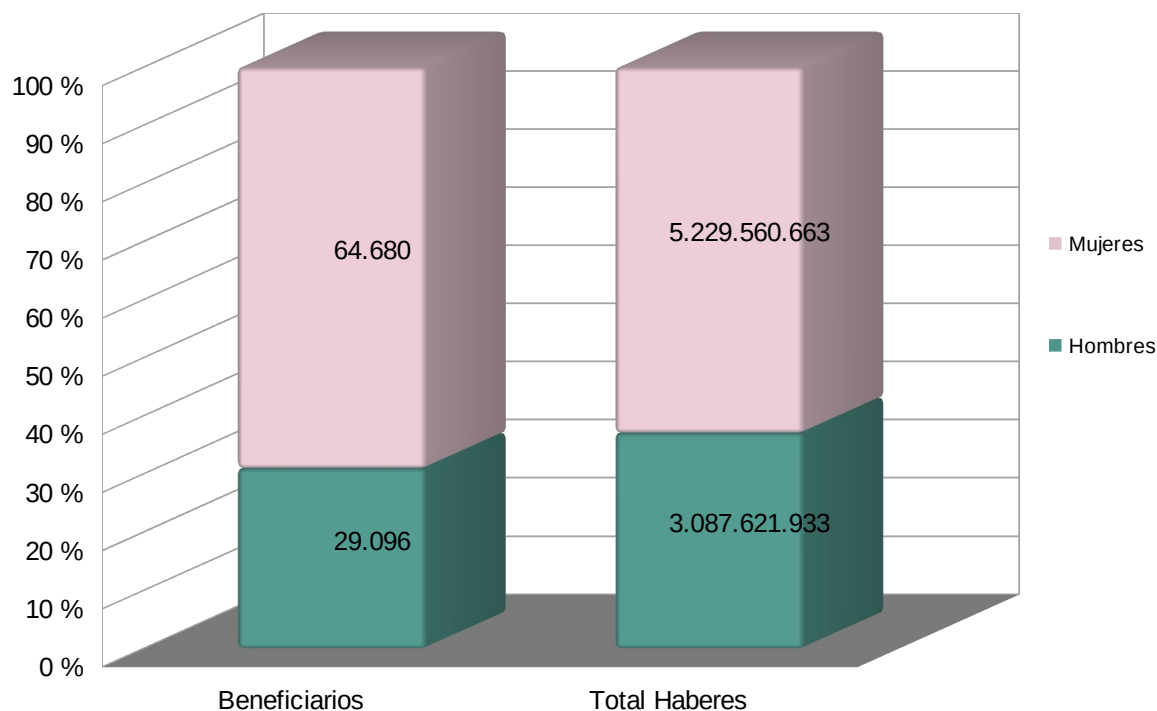
	Haber	Cantidad de Beneficiarios	% del total
Máxima – Jubilación	895.323,00	22	0,03 %
– Pensión	671.492,00	2	0,01 %
Mínima – Jubilación	26.267,00	1.499	2,11 %
– Pensión	19.700,00	1.718	7,55 %

Relación Jubilación Max / min. **34,09** veces

Distribución de beneficiarios y haberes según sexo.

Sexo	Beneficiarios	Total Haberes
Hombres	29.096	3.087.621.933
Mujeres	64.680	5.229.560.663

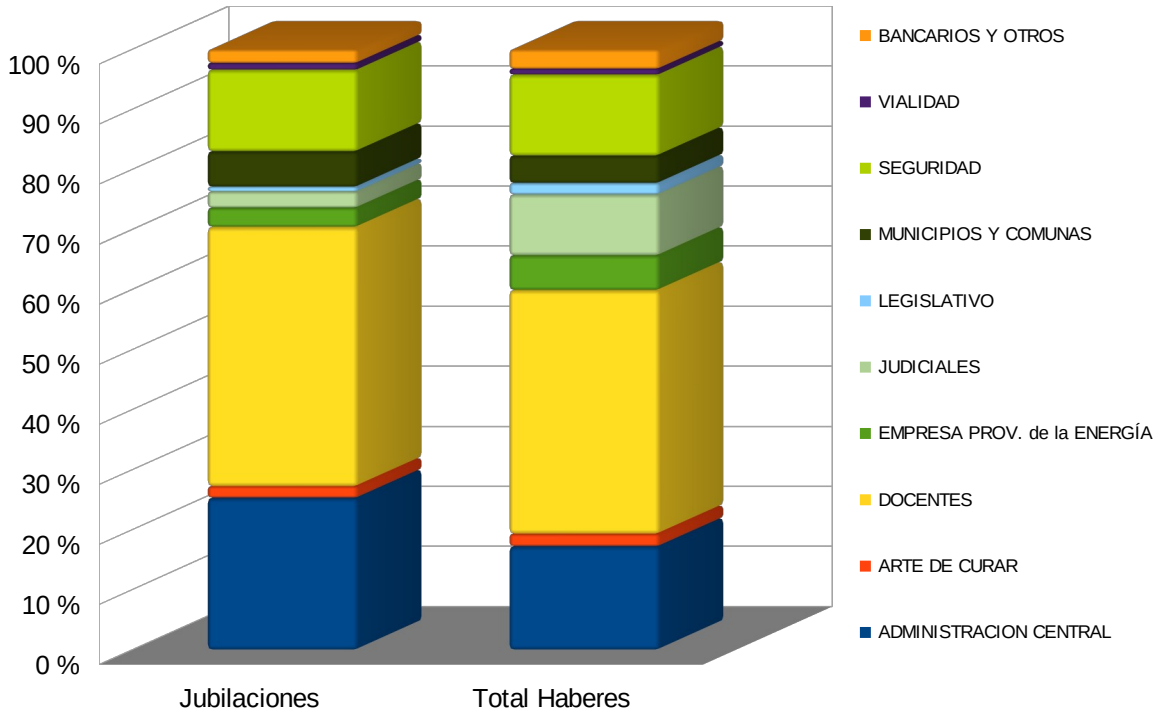
Distribución según sexo



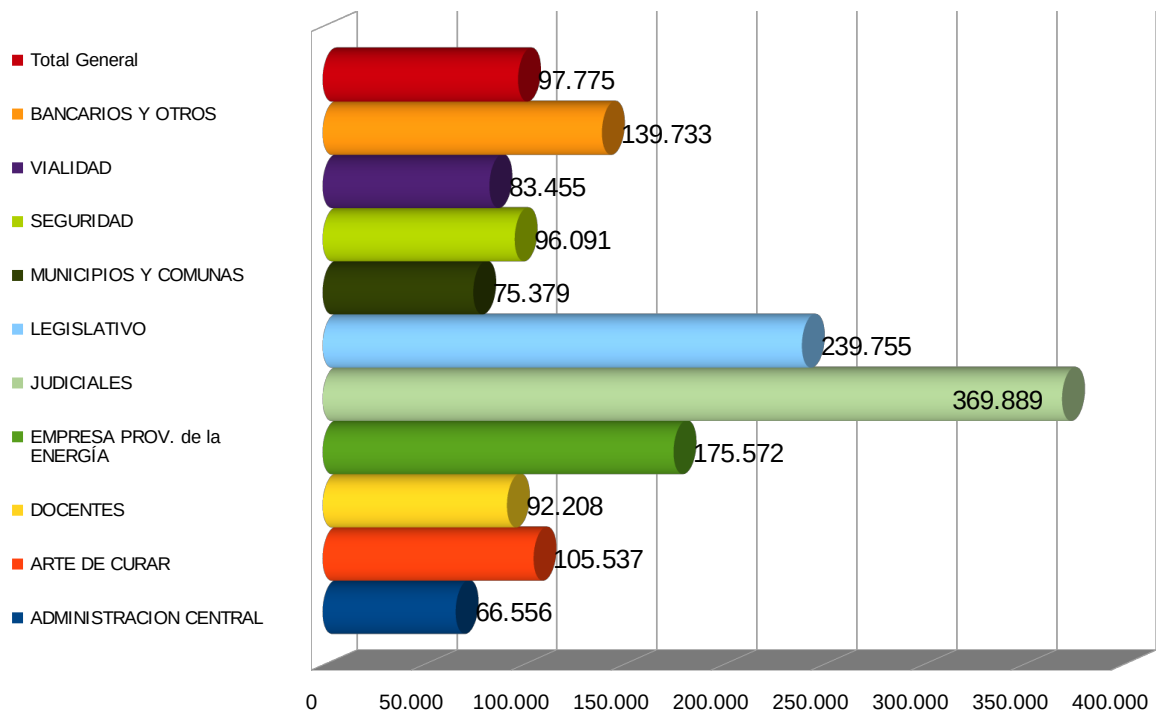
Distribución de Jubilaciones y haberes según sector de actividad

Sector	Jubilaciones	Total Haberes	Haber promedio
ADMINISTRACION CENTRAL	17.973	1.203.547.113	66.556
ARTE DE CURAR	1.365	144.677.367	105.537
DOCENTES	30.682	2.834.157.062	92.208
EMPRESA PROV. de la ENERGÍA	2.281	403.284.460	175.572
JUDICIALES	1.915	709.519.544	369.889
LEGISLATIVO	543	130.943.835	239.755
MUNICIPIOS Y COMUNAS	4.199	318.886.876	75.379
SEGURIDAD	9.655	941.771.059	96.091
VIALIDAD	802	67.369.222	83.455
BANCARIOS Y OTROS	1.608	226.037.912	139.733
Total General	71.023	6.980.194.451	97.775

Distribución Jubilaciones por Sector



Haber jubilatorio promedio según sector



Distribución de Pensiones y haberes según sector de actividad

Sector	Pensiones	Total Haberes	Haber promedio
ADMINISTRACION CENTRAL	4.748	201.752.161	40.923
ARTE DE CURAR	589	35.470.090	57.822
DOCENTES	3.665	200.253.193	52.603
EMPRESA PROV. de la ENERGÍA	1.228	129.920.460	103.595
JUDICIALES	804	186.091.943	228.665
LEGISLATIVO	333	43.243.167	126.521
MUNICIPIOS Y COMUNAS	2.910	108.795.017	35.724
SEGURIDAD	6.387	293.371.131	44.444
VIALIDAD	880	33.859.817	37.363
BANCARIOS Y OTROS	1.209	104.231.168	84.897
Total General	22.753	1.336.988.146	57.033

Nota: La presente información no incluye pagos por planillas complementarias ni SAC.

Total Haberes: Es el total de haberes abonado por planilla de sueldo del mes.

Haber Promedio: En base a las remuneraciones habituales. No incluye retroactivos.