



PROVINCIA DE SANTA FE
Ministerio de Trabajo, Empleo y Seguridad Social
Caja de Jubilaciones y Pensiones

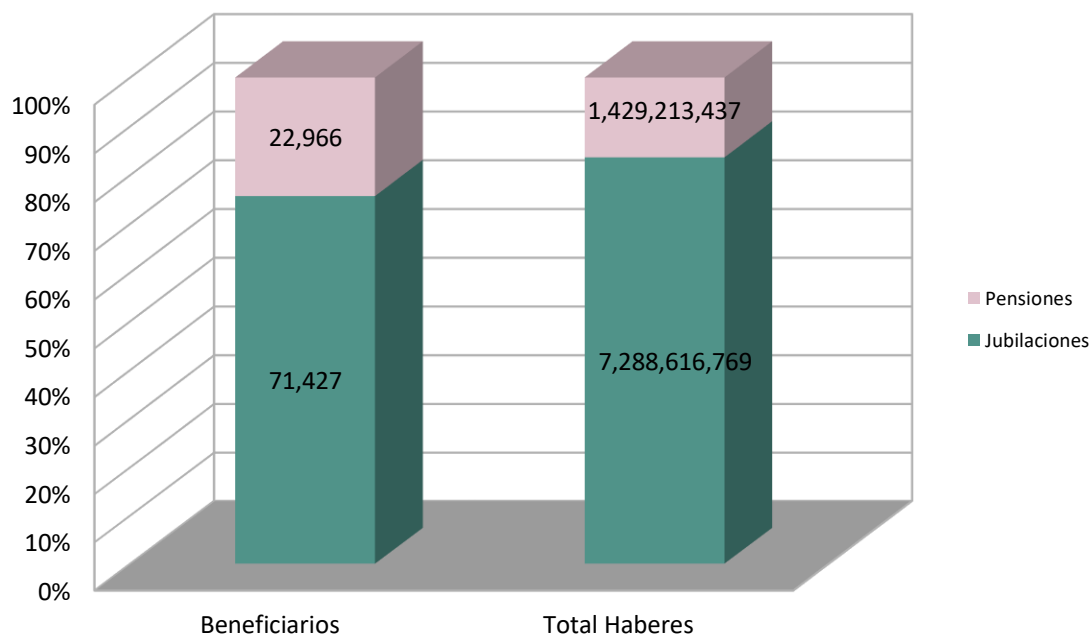
Estadísticas basada en la liquidación de haberes de Julio 2021

	Beneficiarios	Total Haberes
Total General	94.393	8.717.830.207

Distribución de beneficiarios y haberes según Tipo Beneficio

Tipo Beneficio	Beneficiarios	Total Haberes	Haber promedio
Jubilaciones	71.427	7.288.616.769	98.324
Pensiones	22.966	1.429.213.437	57.777

Distribución según tipo de beneficio



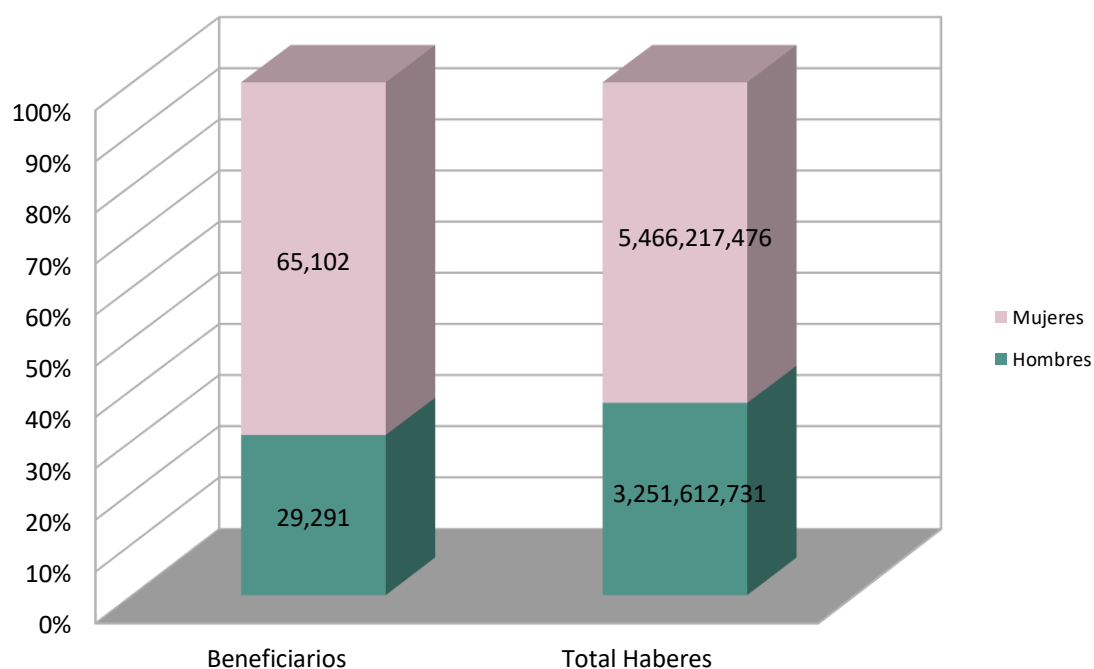
Distribución de beneficiarios y haberes según sexo del beneficiario



PROVINCIA DE SANTA FE
Ministerio de Trabajo, Empleo y Seguridad Social
Caja de Jubilaciones y Pensiones

Sexo	Beneficiarios	Total Haberes
Hombres	29.291	3.251.612.731
Mujeres	65.102	5.466.217.476

Distribución según sexo





PROVINCIA DE SANTA FE
Ministerio de Trabajo, Empleo y Seguridad Social
Caja de Jubilaciones y Pensiones

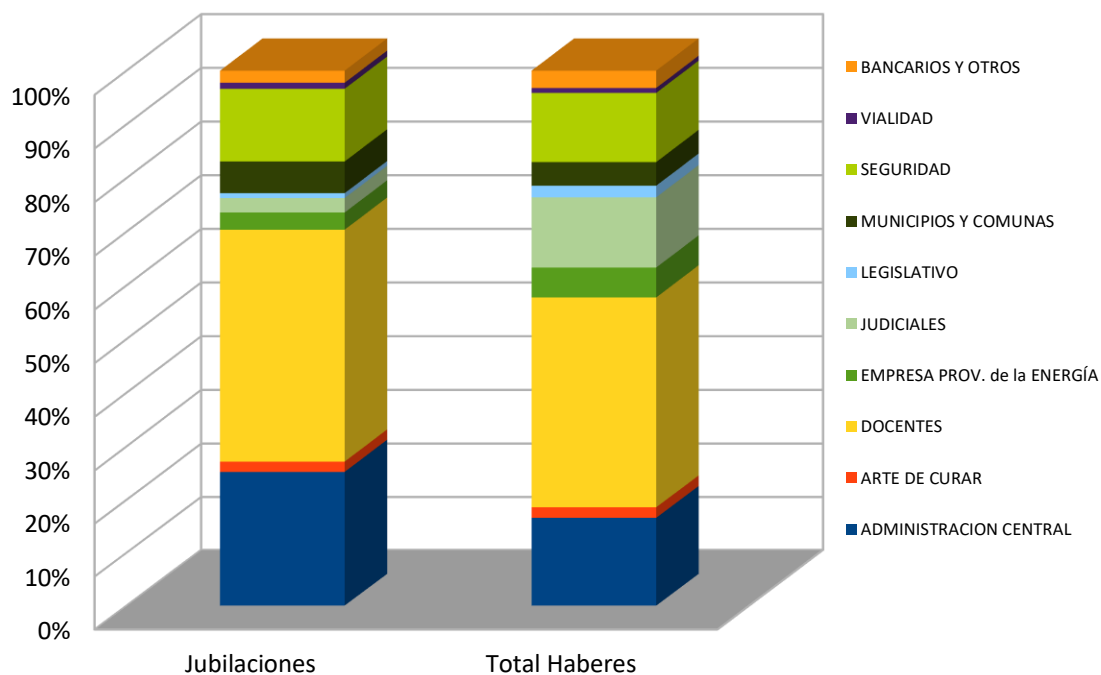
Distribución de beneficiarios y haberes según sector de actividad

Sector	Beneficiarios	Total Haberes	Haber promedio
ADMINISTRACIÓN CENTRAL	18.031	1.209.239.146	66.718
ARTE DE CURAR	1.368	145.065.254	105.598
DOCENTES	30.863	2.854.862.843	92.296
EMPRESA PROV. De la ENERGÍA	2.289	405.925.311	176.297
JUDICIALES	1.928	954.040.406	371.222
LEGISLATIVO	643	157.389.303	243.652
MUNICIPIOS Y COMUNAS	4.221	321.144.099	75.540
SEGURIDAD	9.672	939.216.862	96.384
VIALIDAD	801	67.194.161	83.508
BANCARIOS Y OTROS	1.611	234.539.384	144.692
Total General	71.427	7.288.616.769	98.324

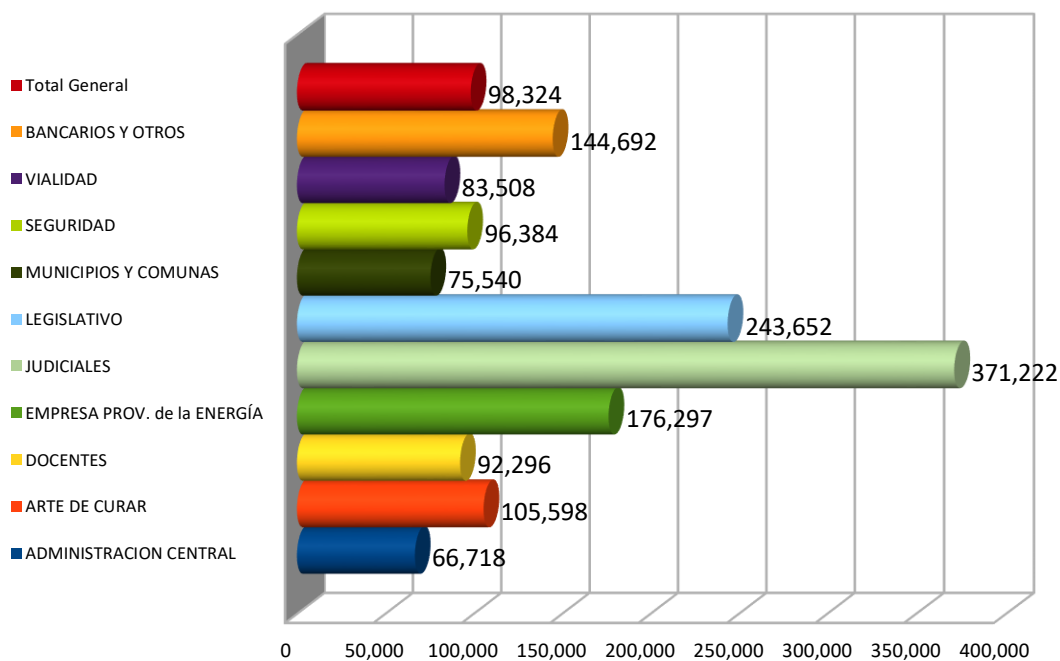


PROVINCIA DE SANTA FE
Ministerio de Trabajo, Empleo y Seguridad Social
Caja de Jubilaciones y Pensiones

Distribución Jubilaciones por Sector



Haber jubilatorio promedio según sector





PROVINCIA DE SANTA FE
Ministerio de Trabajo, Empleo y Seguridad Social
Caja de Jubilaciones y Pensiones

Distribución de Pensiones y haberes según sector de actividad

Sector	Pensiones	Total Haberes	Haber promedio
ADMINISTRACIÓN CENTRAL	4.785	204.261.519	41.174
ARTE DE CURAR	593	35.628.771	57.965
DOCENTES	3.706	203.482.399	52.831
EMPRESA PROV. De la ENERGÍA	1.239	131.820.709	103.903
JUDICIALES	822	255.737.259	232.585
LEGISLATIVO	374	48.474.731	125.763
MUNICIPIOS Y COMUNAS	2.932	110.673.761	36.078
SEGURIDAD	6.418	296.229.532	44.653
VIALIDAD	885	34.129.304	37.473
BANCARIOS Y OTROS	1.212	108.775.452	88.489
Total General	22.966	1.429.213.437	57.777

Nota: La presente información no incluye pagos por planillas complementarias ni SAC.

Total Haberes: Es el total de haberes abonado por planilla de sueldo del mes.

Haber Promedio: En base a las remuneraciones habituales. No incluye retroactivos.