

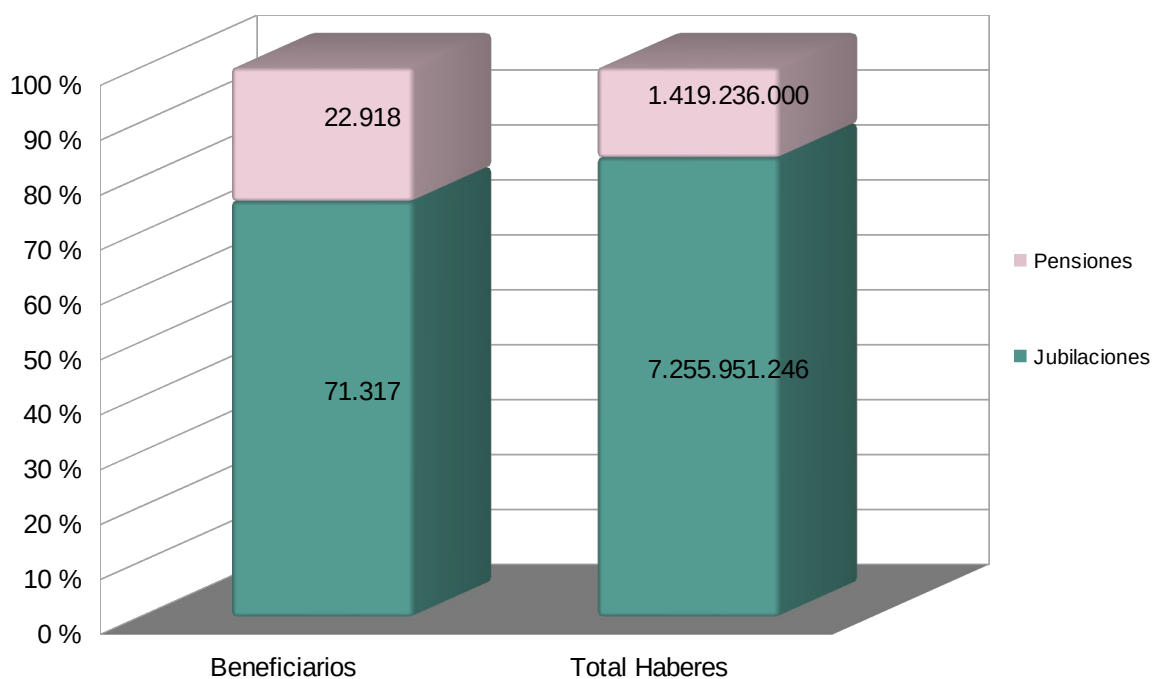
Estadísticas basada en la liquidación de haberes de Julio 2021

	Beneficiarios	Total Haberes
Total General	94.235	8.675.187.246

Distribución de beneficiarios y haberes según Tipo Beneficio

Tipo Beneficio	Beneficiarios	Total Haberes	Haber promedio
Jubilaciones	71.317	7.255.951.246	97.936
Pensiones	22.918	1.419.236.000	57.320

Distribución según tipo de beneficio



Haberes máximos y mínimos por tipo de beneficio

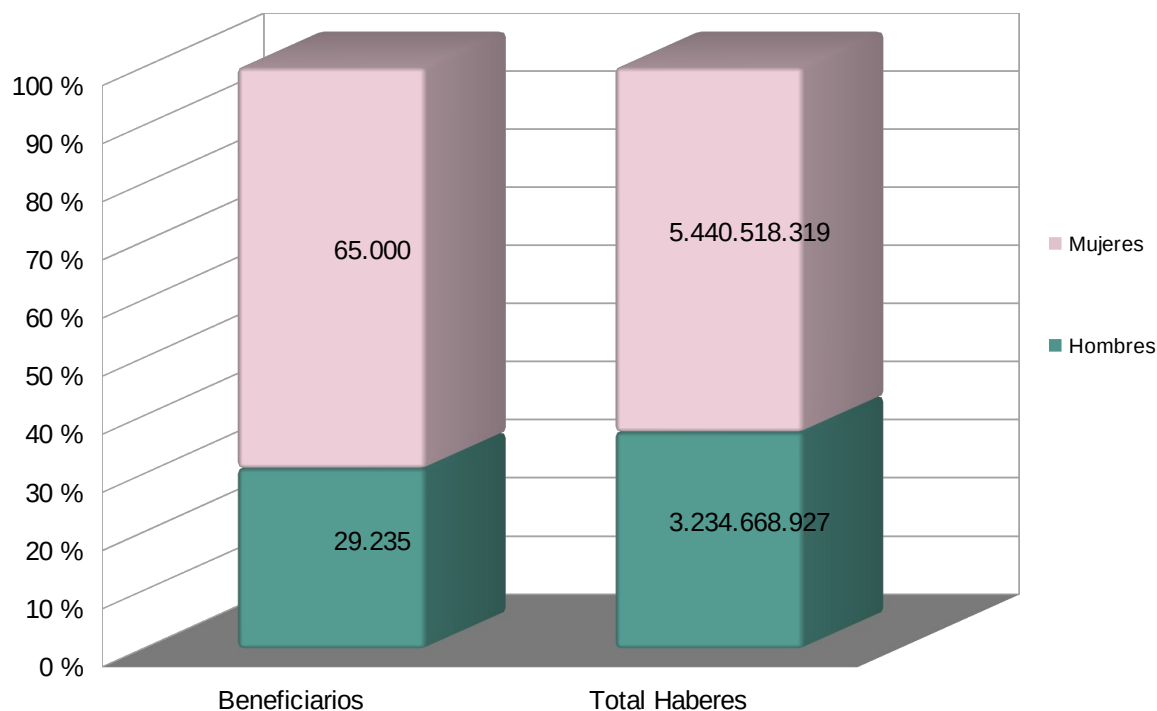
	Haber	Cantidad de Beneficiarios	% del total
Máxima – Jubilación	984.855,00	22	0,03 %
– Pensión	738.641,00	2	0,01 %
Mínima – Jubilación	26.267,00	1.493	2,09 %
– Pensión	19.700,00	1.708	7,45 %

Relación Jubilación Max / min. **37,49** veces

Distribución de beneficiarios y haberes según sexo.

Sexo	Beneficiarios	Total Haberes
Hombres	29.235	3.234.668.927
Mujeres	65.000	5.440.518.319

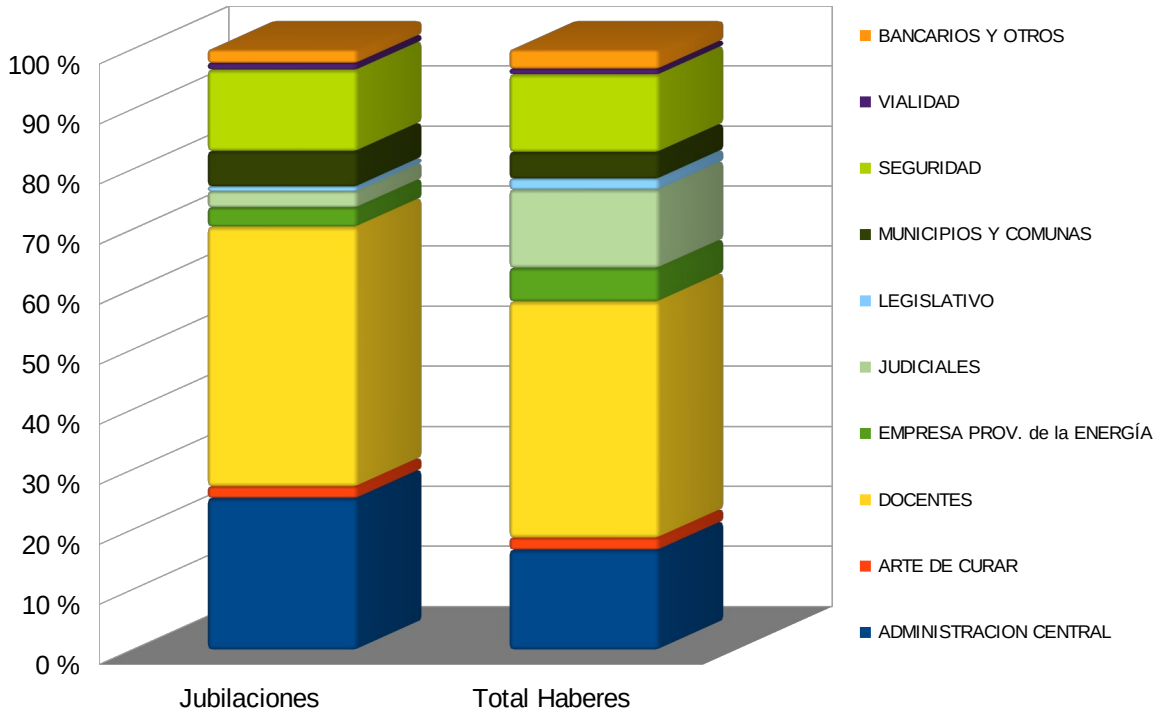
Distribución según sexo



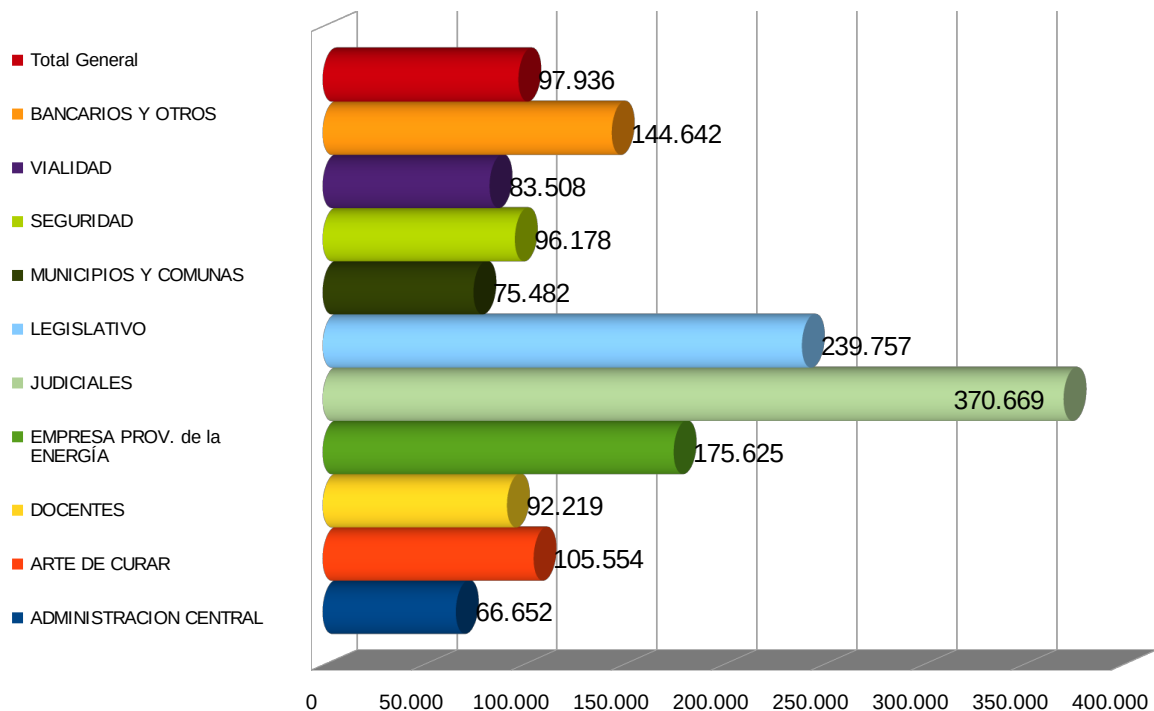
Distribución de Jubilaciones y haberes según sector de actividad

Sector	Jubilaciones	Total Haberes	Haber promedio
ADMINISTRACION CENTRAL	18.030	1.209.021.510	66.652
ARTE DE CURAR	1.368	145.065.254	105.554
DOCENTES	30.863	2.854.862.843	92.219
EMPRESA PROV. de la ENERGÍA	2.289	405.925.311	175.625
JUDICIALES	1.919	948.196.141	370.669
LEGISLATIVO	543	130.785.681	239.757
MUNICIPIOS Y COMUNAS	4.221	321.144.099	75.482
SEGURIDAD	9.672	939.216.862	96.178
VIALIDAD	801	67.194.161	83.508
BANCARIOS Y OTROS	1.611	234.539.384	144.642
Total General	71.317	7.255.951.246	97.936

Distribución Jubilaciones por Sector



Haber jubilatorio promedio según sector



Distribución de Pensiones y haberes según sector de actividad

Sector	Pensiones	Total Haberes	Haber promedio
ADMINISTRACION CENTRAL	4.784	204.140.342	40.969
ARTE DE CURAR	593	35.628.771	57.857
DOCENTES	3.706	203.482.399	52.663
EMPRESA PROV. de la ENERGÍA	1.239	131.820.709	103.688
JUDICIALES	813	250.652.818	228.779
LEGISLATIVO	336	43.702.912	126.487
MUNICIPIOS Y COMUNAS	2.932	110.673.761	35.871
SEGURIDAD	6.418	296.229.532	44.522
VIALIDAD	885	34.129.304	37.411
BANCARIOS Y OTROS	1.212	108.775.452	88.434
Total General	22.918	1.419.236.000	57.320

Nota: La presente información no incluye pagos por planillas complementarias ni SAC.

Total Haberes: Es el total de haberes abonado por planilla de sueldo del mes.

Haber Promedio: En base a las remuneraciones habituales. No incluye retroactivos.