



PROVINCIA DE SANTA FE
Ministerio de Trabajo, Empleo y Seguridad Social
Caja de Jubilaciones y Pensiones

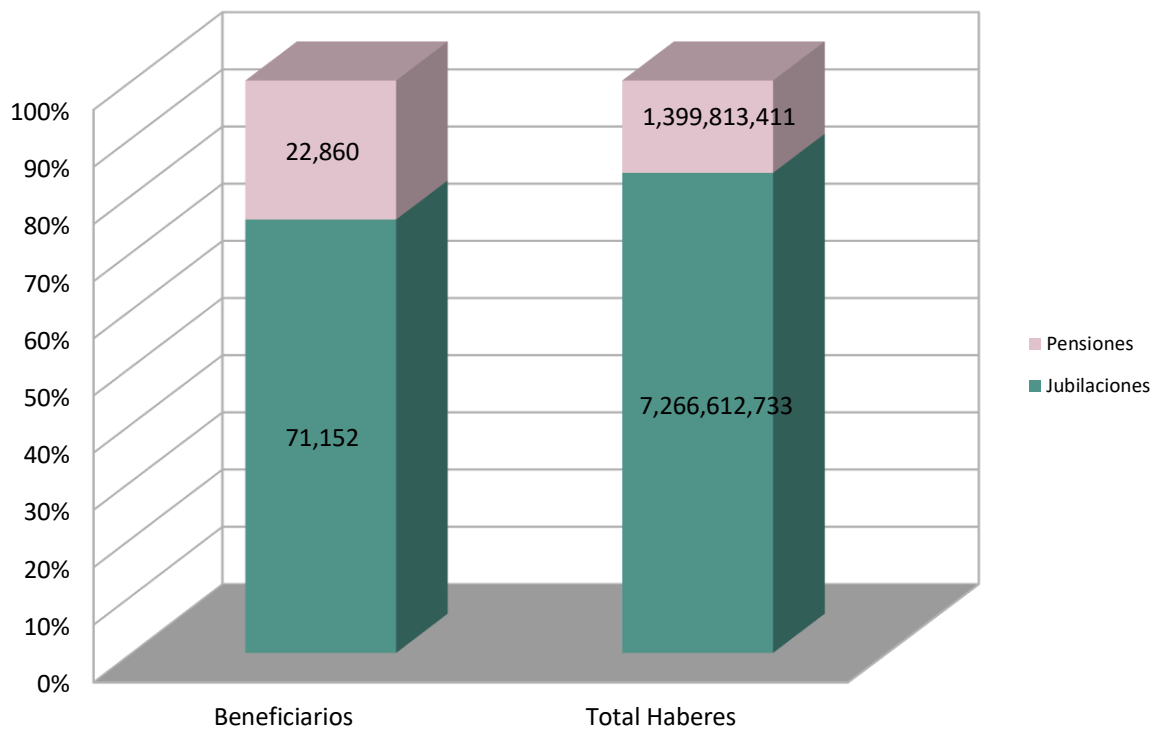
Estadísticas basada en la liquidación de haberes de Agosto 2021

	Beneficiarios	Total Haberes
Total General	94.012	8.666.426.144

Distribución de beneficiarios y haberes según Tipo Beneficio

Tipo Beneficio	Beneficiarios	Total Haberes	Haber promedio
Jubilaciones	71.152	7.266.612.733	101.725
Pensiones	22.860	1.399.813.411	59.496

Distribución según tipo de beneficio



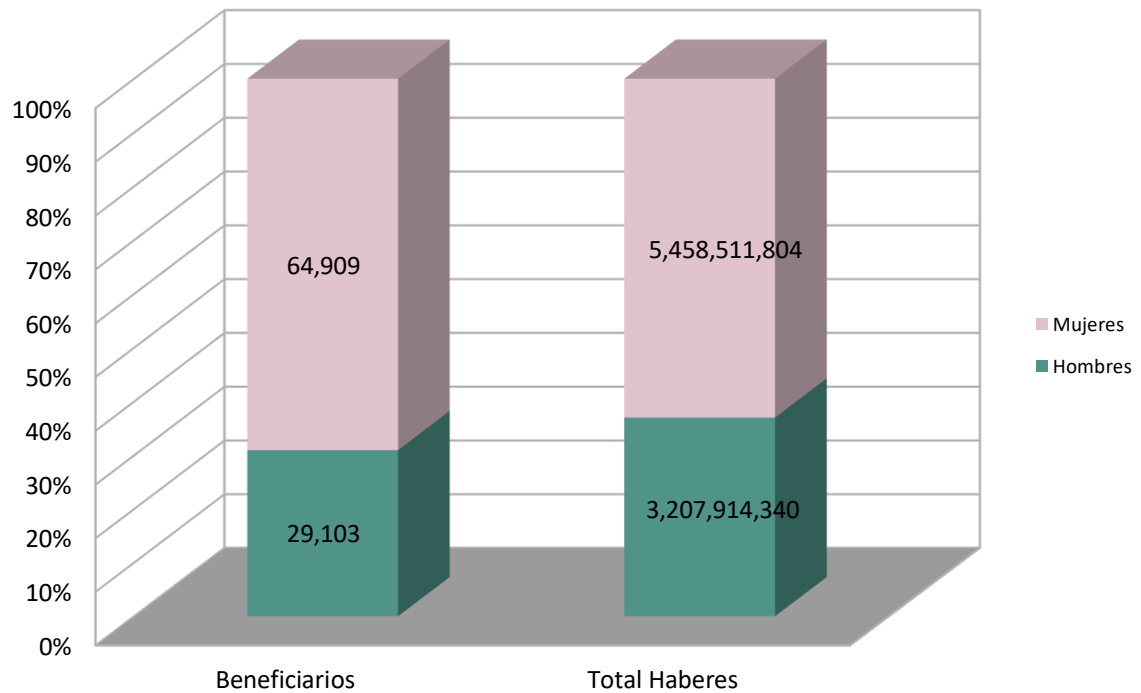


PROVINCIA DE SANTA FE
Ministerio de Trabajo, Empleo y Seguridad Social
Caja de Jubilaciones y Pensiones

Distribución de beneficiarios y haberes según sexo del beneficiario

Sexo	Beneficiarios	Total Haberes
Hombres	29.103	3.207.914.340
Mujeres	64.909	5.458.511.804

Distribución según sexo





PROVINCIA DE SANTA FE
Ministerio de Trabajo, Empleo y Seguridad Social
Caja de Jubilaciones y Pensiones

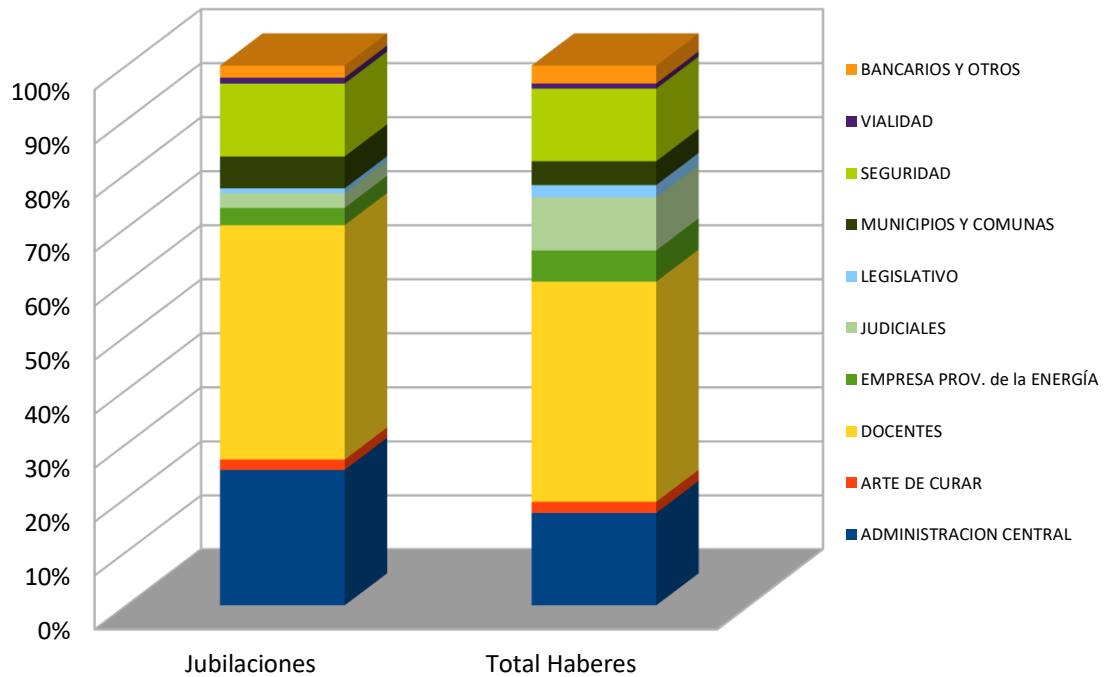
Distribución de beneficiarios y haberes según sector de actividad

Sector	Beneficiarios	Total Haberes	Haber promedio
ADMINISTRACIÓN CENTRAL	17.898	1.247.510.791	69.351
ARTE DE CURAR	1.366	150.348.081	109.609
DOCENTES	30.874	2.962.629.471	95.746
EMPRESA PROV. De la ENERGÍA	2.275	418.759.218	182.955
JUDICIALES	1.929	716.597.140	371.058
LEGISLATIVO	641	163.119.813	253.469
MUNICIPIOS Y COMUNAS	4.200	321.476.226	75.914
SEGURIDAD	9.589	975.429.313	100.998
VIALIDAD	791	69.148.176	87.100
BANCARIOS Y OTROS	1.589	241.594.504	151.177
Total General	71.152	7.266.612.733	101.725

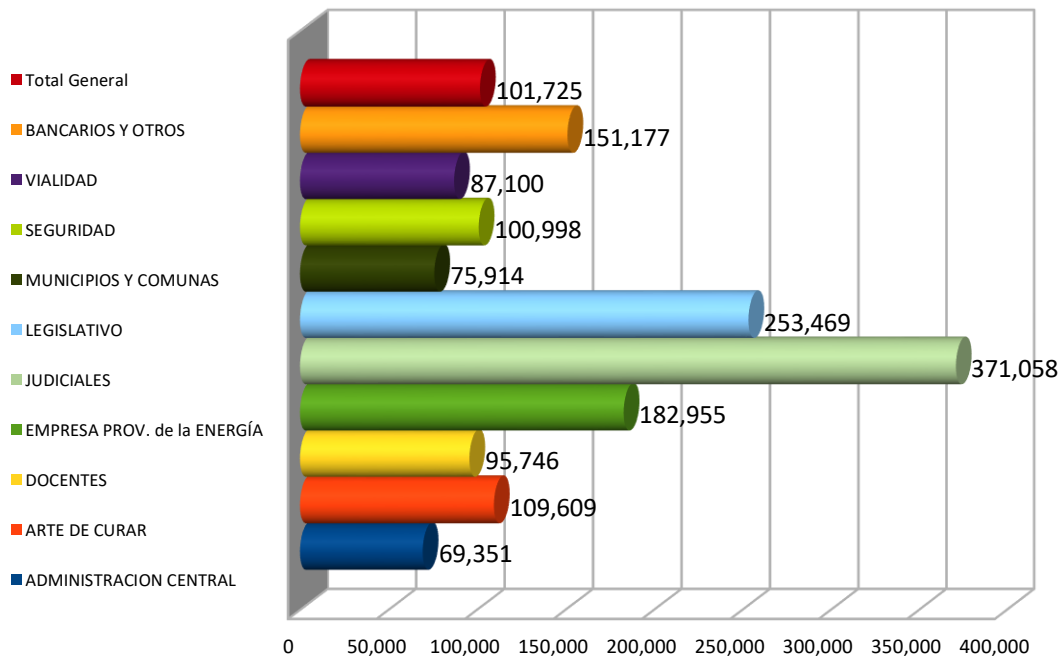


PROVINCIA DE SANTA FE
 Ministerio de Trabajo, Empleo y Seguridad Social
 Caja de Jubilaciones y Pensiones

Distribución Jubilaciones por Sector



Haber jubilatorio promedio según sector





PROVINCIA DE SANTA FE
Ministerio de Trabajo, Empleo y Seguridad Social
Caja de Jubilaciones y Pensiones

Distribución de Pensiones y haberes según sector de actividad

Sector	Pensiones	Total Haberes	Haber promedio
ADMINISTRACIÓN CENTRAL	4.759	210.249.130	42.631
ARTE DE CURAR	588	36.462.879	59.962
DOCENTES	3.699	210.687.246	54.832
EMPRESA PROV. De la ENERGÍA	1.236	135.514.990	107.327
JUDICIALES	815	191.189.191	231.887
LEGISLATIVO	373	50.830.727	132.609
MUNICIPIOS Y COMUNAS	2.922	110.006.315	36.158
SEGURIDAD	6.389	306.215.446	46.394
VIALIDAD	879	35.159.990	38.885
BANCARIOS Y OTROS	1.200	113.497.497	93.134
Total General	22.860	1.399.813.411	59.496

Nota: La presente información no incluye pagos por planillas complementarias ni SAC.

Total Haberes: Es el total de haberes abonado por planilla de sueldo del mes.

Haber Promedio: En base a las remuneraciones habituales. No incluye retroactivos.