

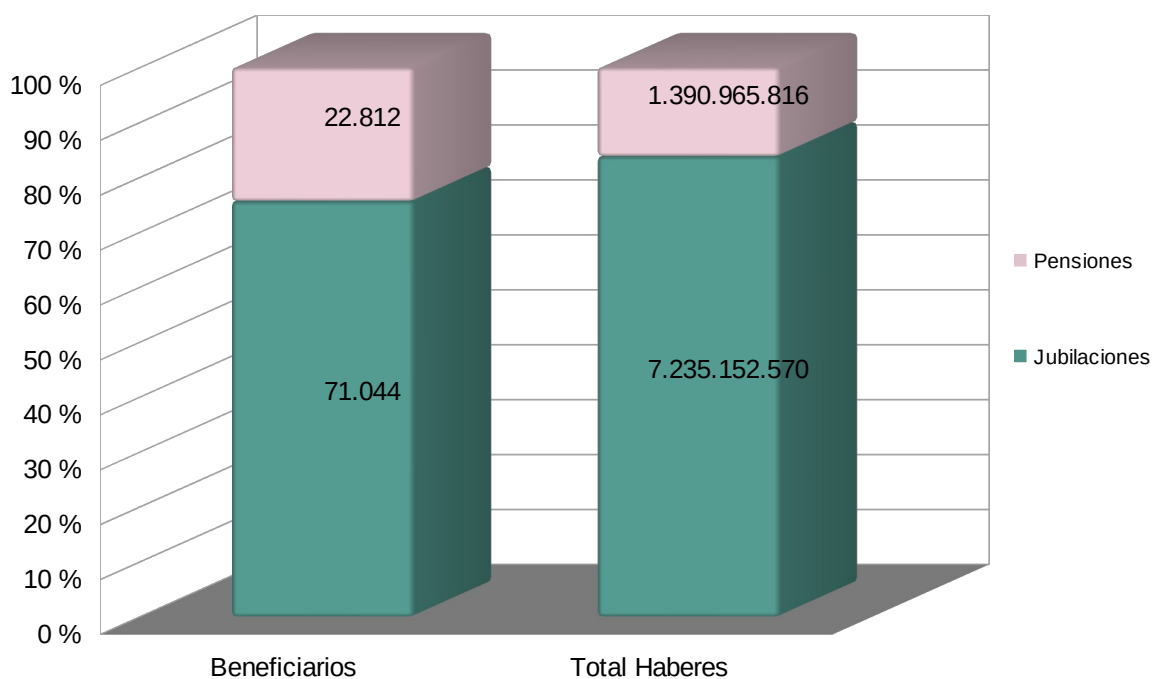
Estadísticas basada en la liquidación de haberes de Agosto 2021

	Beneficiarios	Total Haberes
Total General	93.856	8.626.118.386

Distribución de beneficiarios y haberes según Tipo Beneficio

Tipo Beneficio	Beneficiarios	Total Haberes	Haber promedio
Jubilaciones	71.044	7.235.152.570	101.188
Pensiones	22.812	1.390.965.816	59.063

Distribución según tipo de beneficio



Haberes máximos y mínimos por tipo de beneficio

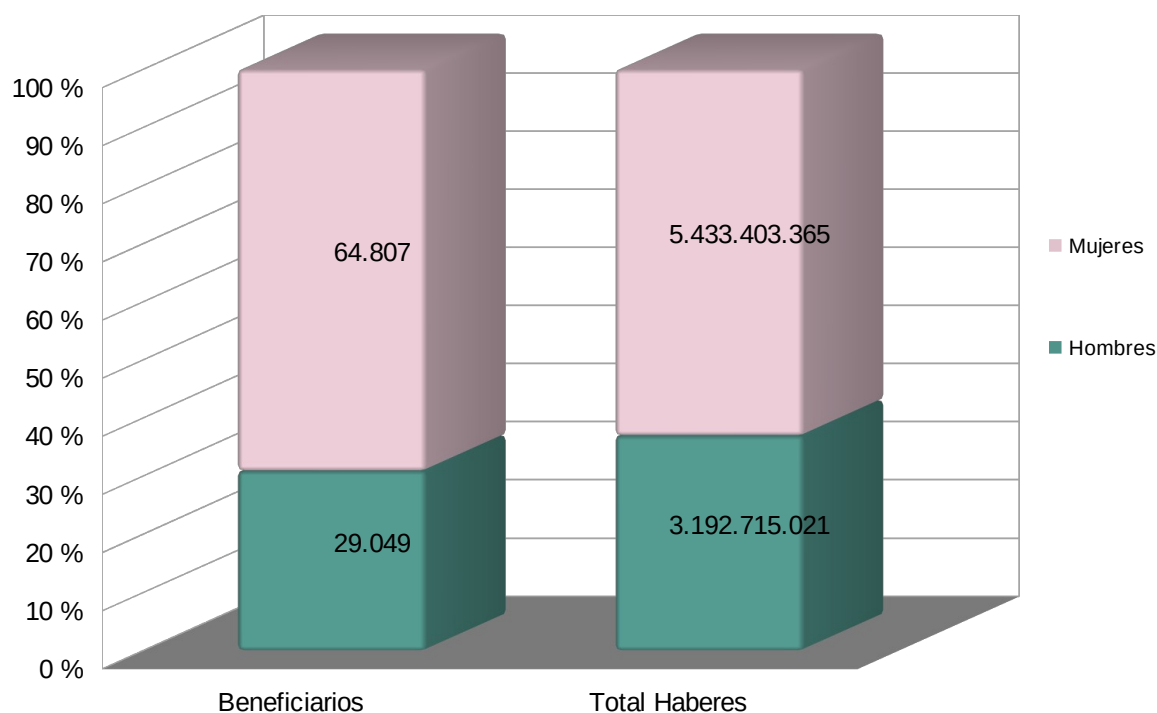
	Haber	Cantidad de Beneficiarios	% del total
Máxima – Jubilación	984.855,00	21	0,03 %
– Pensión	738.641,00	2	0,01 %
Mínima – Jubilación	27.205,00	1.475	2,08 %
– Pensión	20.404,00	1.746	7,65 %

Relación Jubilación Max / min. **36,20** veces

Distribución de beneficiarios y haberes según sexo.

Sexo	Beneficiarios	Total Haberes
Hombres	29.049	3.192.715.021
Mujeres	64.807	5.433.403.365

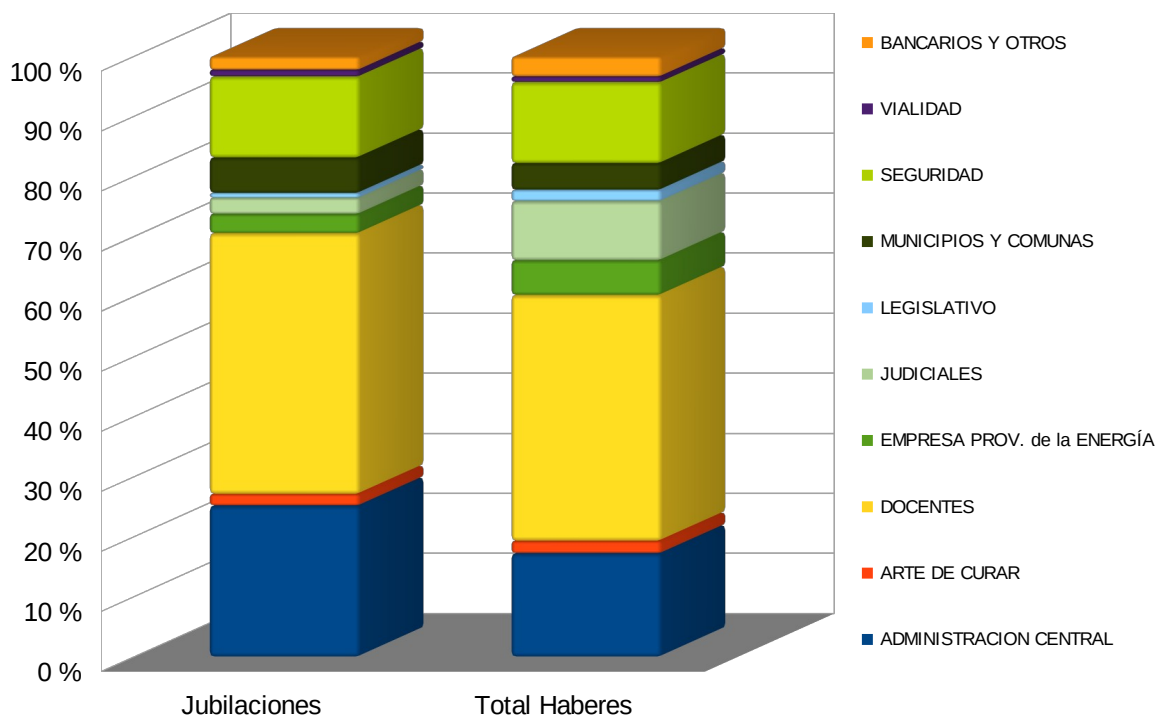
Distribución según sexo



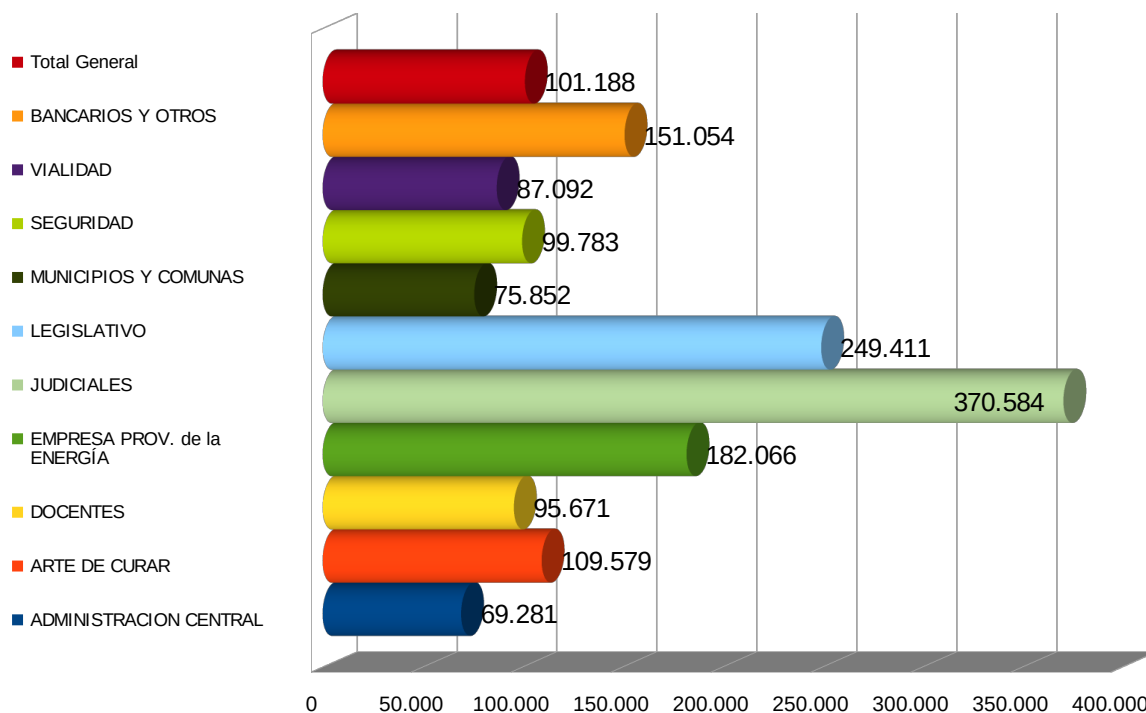
Distribución de Jubilaciones y haberes según sector de actividad

Sector	Jubilaciones	Total Haberes	Haber promedio
ADMINISTRACION CENTRAL	17.898	1.247.510.791	69.281
ARTE DE CURAR	1.366	150.348.081	109.579
DOCENTES	30.874	2.962.629.471	95.671
EMPRESA PROV. de la ENERGÍA	2.275	418.759.218	182.066
JUDICIALES	1.921	712.776.673	370.584
LEGISLATIVO	541	135.480.116	249.411
MUNICIPIOS Y COMUNAS	4.200	321.476.226	75.852
SEGURIDAD	9.589	975.429.313	99.783
VIALIDAD	791	69.148.176	87.092
BANCARIOS Y OTROS	1.589	241.594.504	151.054
Total General	71.044	7.235.152.570	101.188

Distribución Jubilaciones por Sector



Haber jubilatorio promedio según sector



Distribución de Pensiones y haberes según sector de actividad

Sector	Pensiones	Total Haberes	Haber promedio
ADMINISTRACION CENTRAL	4.758	210.123.566	42.506
ARTE DE CURAR	588	36.462.879	59.881
DOCENTES	3.699	210.687.246	54.673
EMPRESA PROV. de la ENERGÍA	1.236	135.514.990	107.204
JUDICIALES	806	187.375.462	229.670
LEGISLATIVO	335	45.922.425	132.240
MUNICIPIOS Y COMUNAS	2.922	110.006.315	36.098
SEGURIDAD	6.389	306.215.446	46.190
VIALIDAD	879	35.159.990	38.834
BANCARIOS Y OTROS	1.200	113.497.497	92.514
Total General	22.812	1.390.965.816	59.063

Nota: La presente información no incluye pagos por planillas complementarias ni SAC.

Total Haberes: Es el total de haberes abonado por planilla de sueldo del mes.

Haber Promedio: En base a las remuneraciones habituales. No incluye retroactivos.