



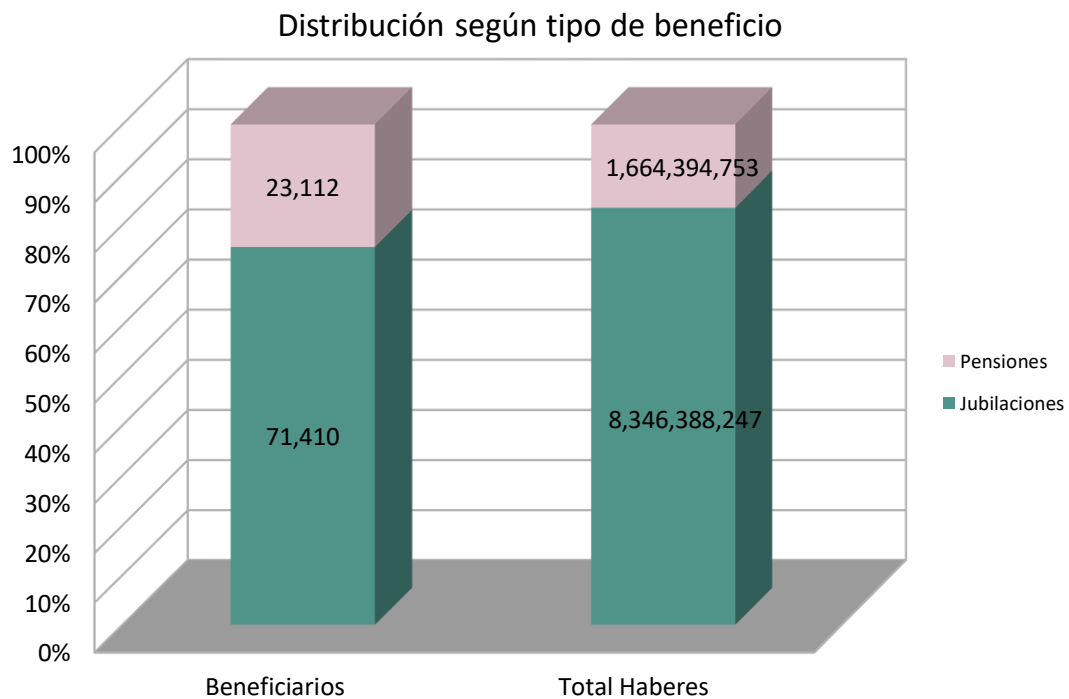
PROVINCIA DE SANTA FE
Ministerio de Trabajo, Empleo y Seguridad Social
Caja de Jubilaciones y Pensiones

Estadísticas basada en la liquidación de haberes de Octubre 2021

	Beneficiarios	Total Haberes
Total General	94.522	10.010.783.000

Distribución de beneficiarios y haberes según Tipo Beneficio

Tipo Beneficio	Beneficiarios	Total Haberes	Haber promedio
Jubilaciones	71.410	8.346.388.247	114.168
Pensiones	23.112	1.664.394.753	66.921

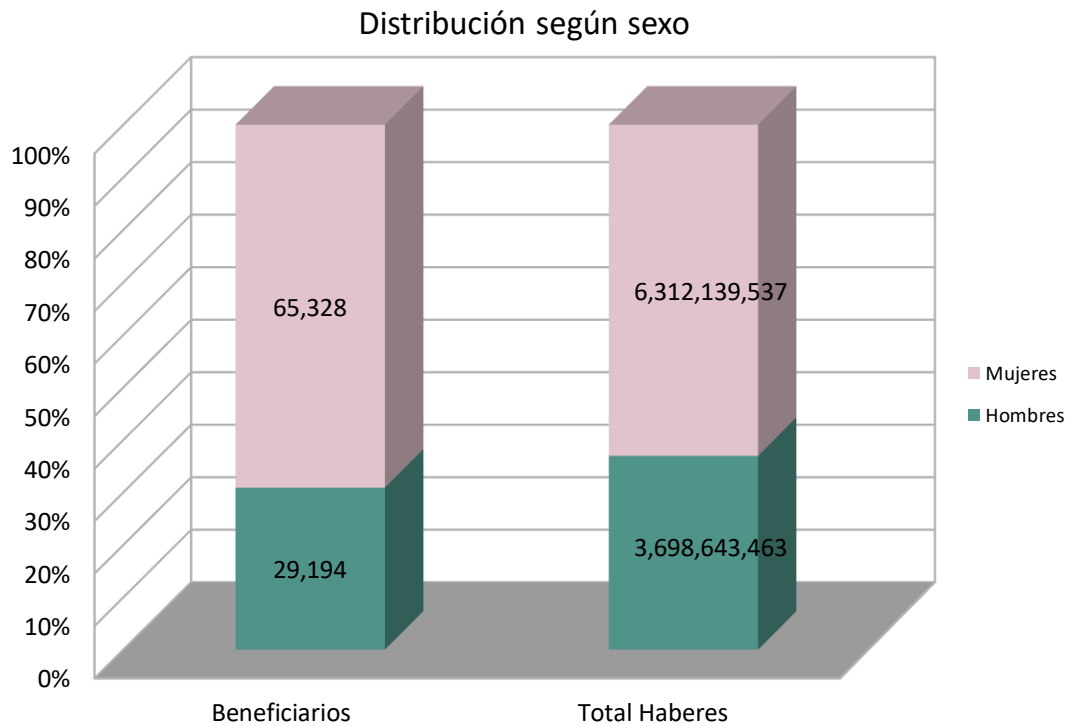




PROVINCIA DE SANTA FE
Ministerio de Trabajo, Empleo y Seguridad Social
Caja de Jubilaciones y Pensiones

Distribución de beneficiarios y haberes según sexo del beneficiario

Sexo	Beneficiarios	Total Haberes
Hombres	29.194	3.698.643.463
Mujeres	65.328	6.312.139.537





PROVINCIA DE SANTA FE
Ministerio de Trabajo, Empleo y Seguridad Social
Caja de Jubilaciones y Pensiones

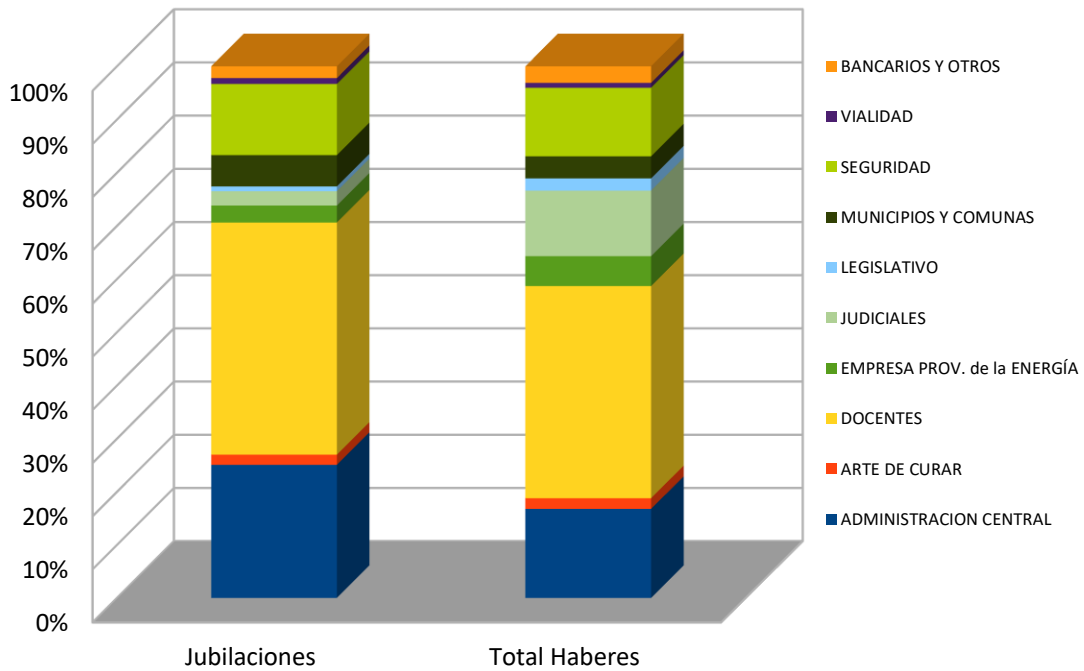
Distribución de beneficiarios y haberes según sector de actividad

Sector	Beneficiarios	Total Haberes	Haber promedio
ADMINISTRACIÓN CENTRAL	17.904	1.400.181.942	77.532
ARTE DE CURAR	1.367	168.238.244	122.324
DOCENTES	31.161	3.329.131.364	106.476
EMPRESA PROV. De la ENERGÍA	2.284	469.534.861	203.705
JUDICIALES	1.929	1.028.811.281	458.706
LEGISLATIVO	638	191.728.067	297.166
MUNICIPIOS Y COMUNAS	4.206	347.314.774	81.695
SEGURIDAD	9.551	1.074.373.372	111.184
VIALIDAD	787	77.054.507	97.390
BANCARIOS Y OTROS	1.583	260.019.834	162.740
Total General	71.410	8.346.388.247	114.168

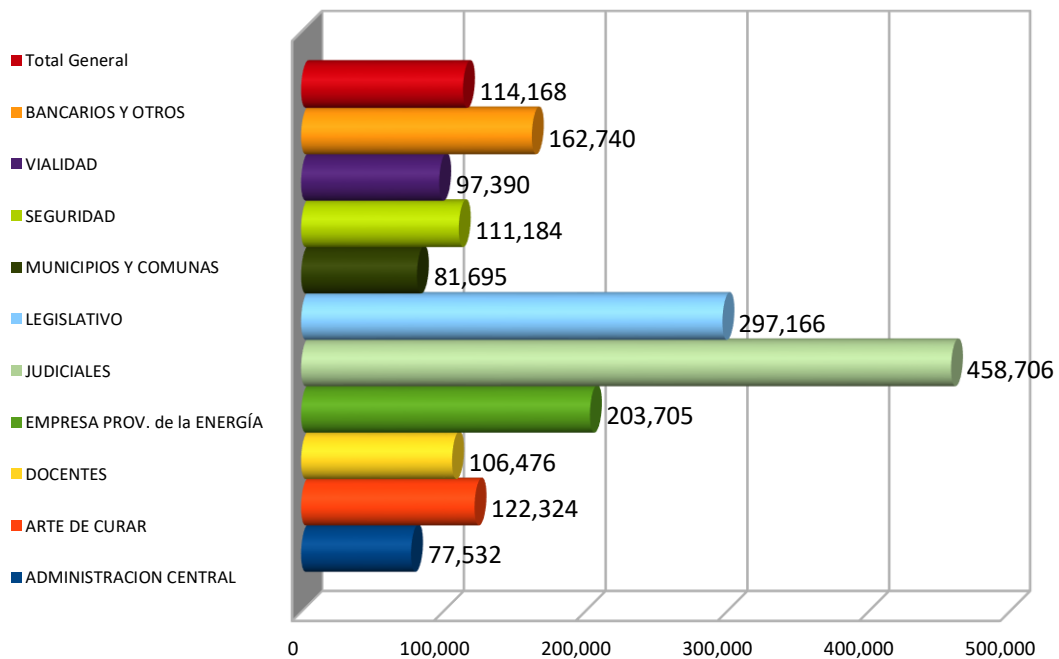


PROVINCIA DE SANTA FE
 Ministerio de Trabajo, Empleo y Seguridad Social
 Caja de Jubilaciones y Pensiones

Distribución Jubilaciones por Sector



Haber jubilatorio promedio según sector





PROVINCIA DE SANTA FE
Ministerio de Trabajo, Empleo y Seguridad Social
Caja de Jubilaciones y Pensiones

Distribución de Pensiones y haberes según sector de actividad

Sector	Pensiones	Total Haberes	Haber promedio
ADMINISTRACIÓN CENTRAL	4.820	242.712.638	47.424
ARTE DE CURAR	600	42.894.465	66.308
DOCENTES	3.749	244.697.226	61.119
EMPRESA PROV. De la ENERGÍA	1.268	157.390.958	118.769
JUDICIALES	824	279.127.436	287.083
LEGISLATIVO	376	60.162.749	152.219
MUNICIPIOS Y COMUNAS	2.982	127.371.597	39.067
SEGURIDAD	6.414	346.368.629	51.564
VIALIDAD	875	40.342.342	43.632
BANCARIOS Y OTROS	1.204	123.326.714	99.144
Total General	23.112	1.664.394.753	66.921

Nota: La presente información no incluye pagos por planillas complementarias ni SAC.

Total Haberes: Es el total de haberes abonado por planilla de sueldo del mes.

Haber Promedio: En base a las remuneraciones habituales. No incluye retroactivos.