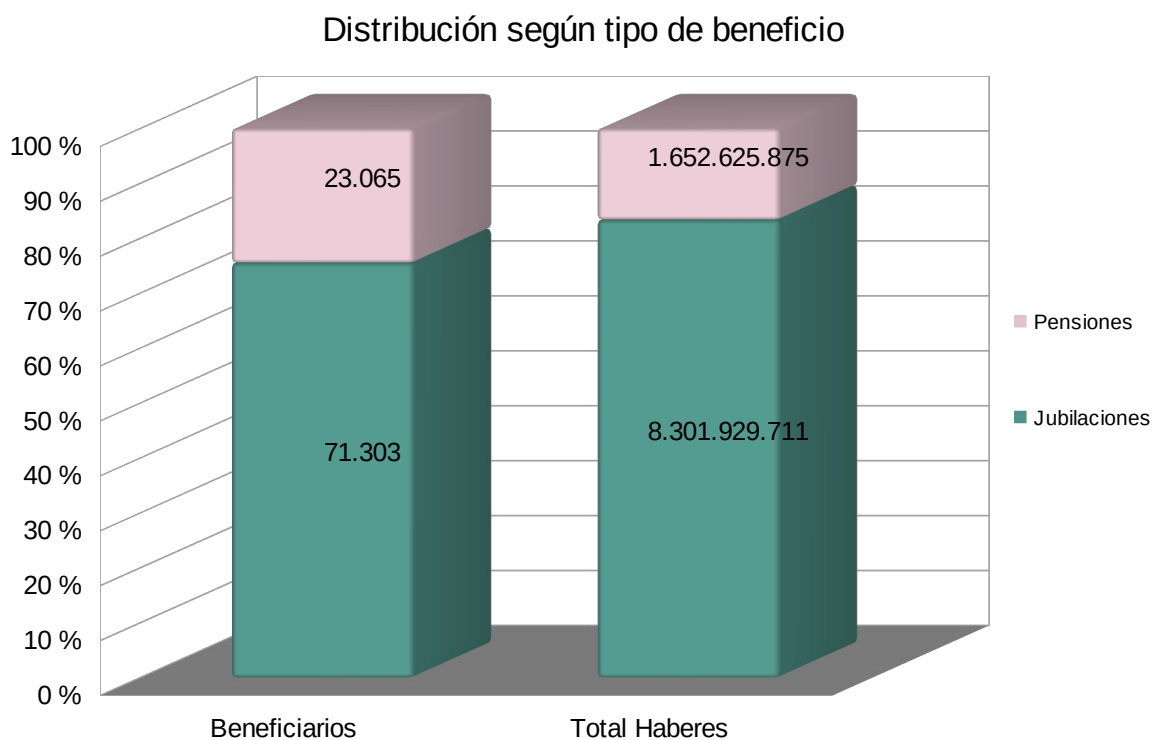


Estadísticas basada en la liquidación de haberes de Octubre 2021

	Beneficiarios	Total Haberes
Total General	94.368	9.954.555.586

Distribución de beneficiarios y haberes según Tipo Beneficio

Tipo Beneficio	Beneficiarios	Total Haberes	Haber promedio
Jubilaciones	71.303	8.301.929.711	113.640
Pensiones	23.065	1.652.625.875	66.443



Haberes máximos y mínimos por tipo de beneficio

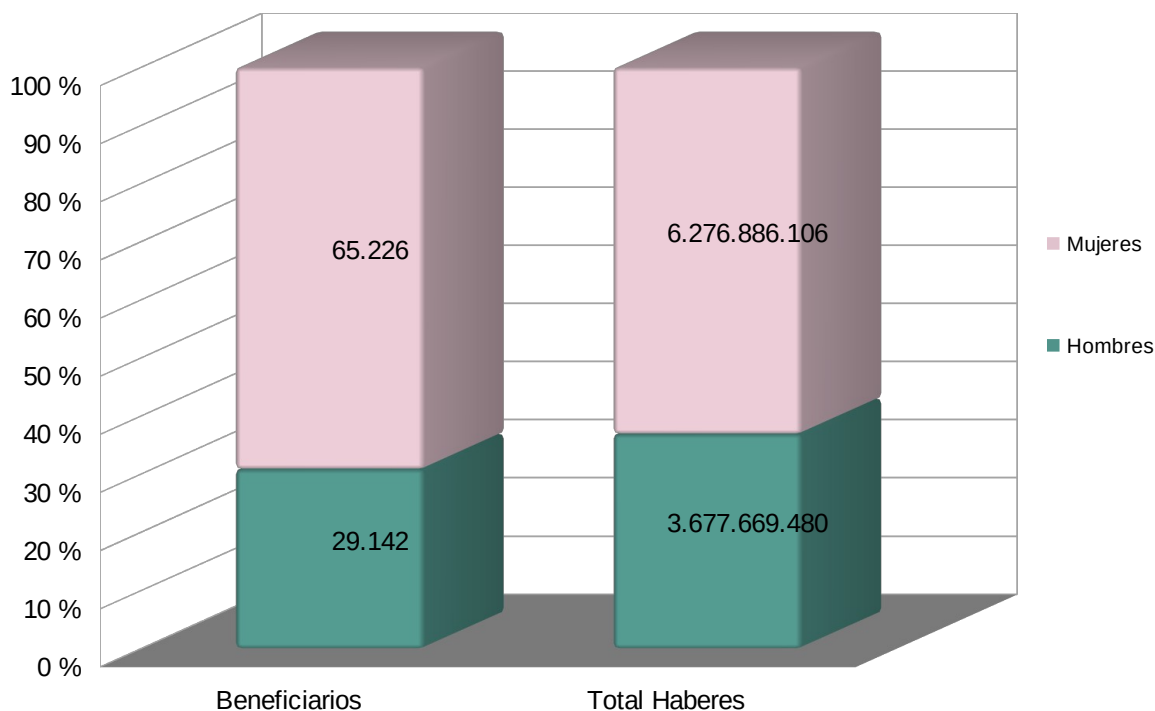
	Haber	Cantidad de Beneficiarios	% del total
Máxima – Jubilación	1.107.962,00	20	0,03 %
– Pensión	830.972,00	2	0,01 %
Mínima – Jubilación	30.228,00	1.483	2,08 %
– Pensión	22.671,00	1.770	7,67 %

Relación Jubilación Max / min. **36,65** veces

Distribución de beneficiarios y haberes según sexo.

Sexo	Beneficiarios	Total Haberes
Hombres	29.142	3.677.669.480
Mujeres	65.226	6.276.886.106

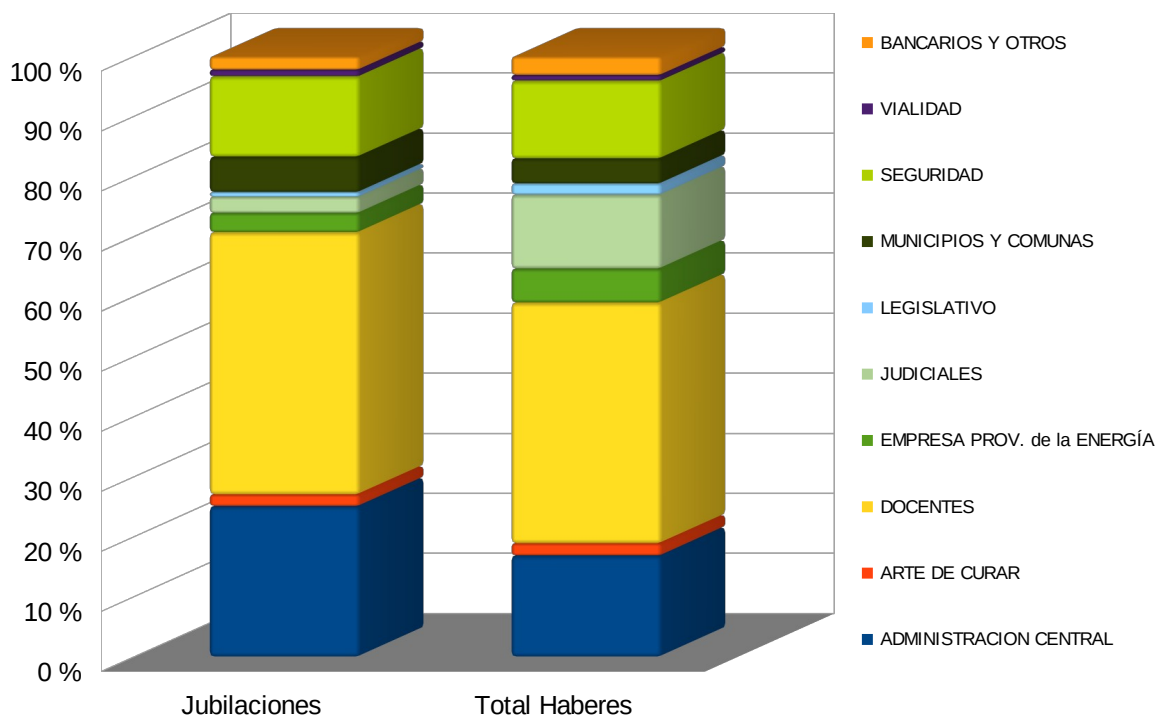
Distribución según sexo



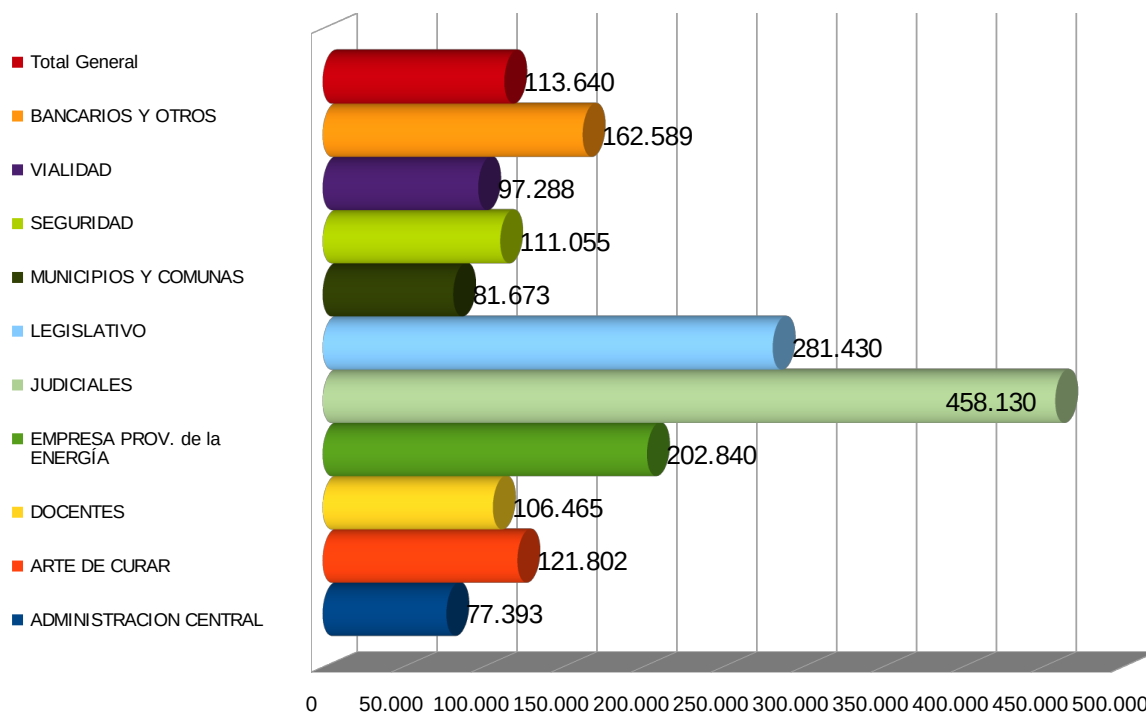
Distribución de Jubilaciones y haberes según sector de actividad

Sector	Jubilaciones	Total Haberes	Haber promedio
ADMINISTRACION CENTRAL	17.904	1.400.181.942	77.393
ARTE DE CURAR	1.367	168.238.244	121.802
DOCENTES	31.161	3.329.131.364	106.465
EMPRESA PROV. de la ENERGÍA	2.284	469.534.861	202.840
JUDICIALES	1.921	1.023.320.669	458.130
LEGISLATIVO	539	152.760.143	281.430
MUNICIPIOS Y COMUNAS	4.206	347.314.774	81.673
SEGURIDAD	9.551	1.074.373.372	111.055
VIALIDAD	787	77.054.507	97.288
BANCARIOS Y OTROS	1.583	260.019.834	162.589
Total General	71.303	8.301.929.711	113.640

Distribución Jubilaciones por Sector



Haber jubilatorio promedio según sector



Distribución de Pensiones y haberes según sector de actividad

Sector	Pensiones	Total Haberes	Haber promedio
ADMINISTRACION CENTRAL	4.819	242.572.947	47.292
ARTE DE CURAR	600	42.894.465	66.215
DOCENTES	3.749	244.697.226	60.969
EMPRESA PROV. de la ENERGÍA	1.268	157.390.958	118.340
JUDICIALES	816	274.371.735	284.532
LEGISLATIVO	338	53.289.264	150.399
MUNICIPIOS Y COMUNAS	2.982	127.371.597	38.884
SEGURIDAD	6.414	346.368.629	51.457
VIALIDAD	875	40.342.342	43.559
BANCARIOS Y OTROS	1.204	123.326.714	98.945
Total General	23.065	1.652.625.875	66.443

Nota: La presente información no incluye pagos por planillas complementarias ni SAC.

Total Haberes: Es el total de haberes abonado por planilla de sueldo del mes.

Haber Promedio: En base a las remuneraciones habituales. No incluye retroactivos.