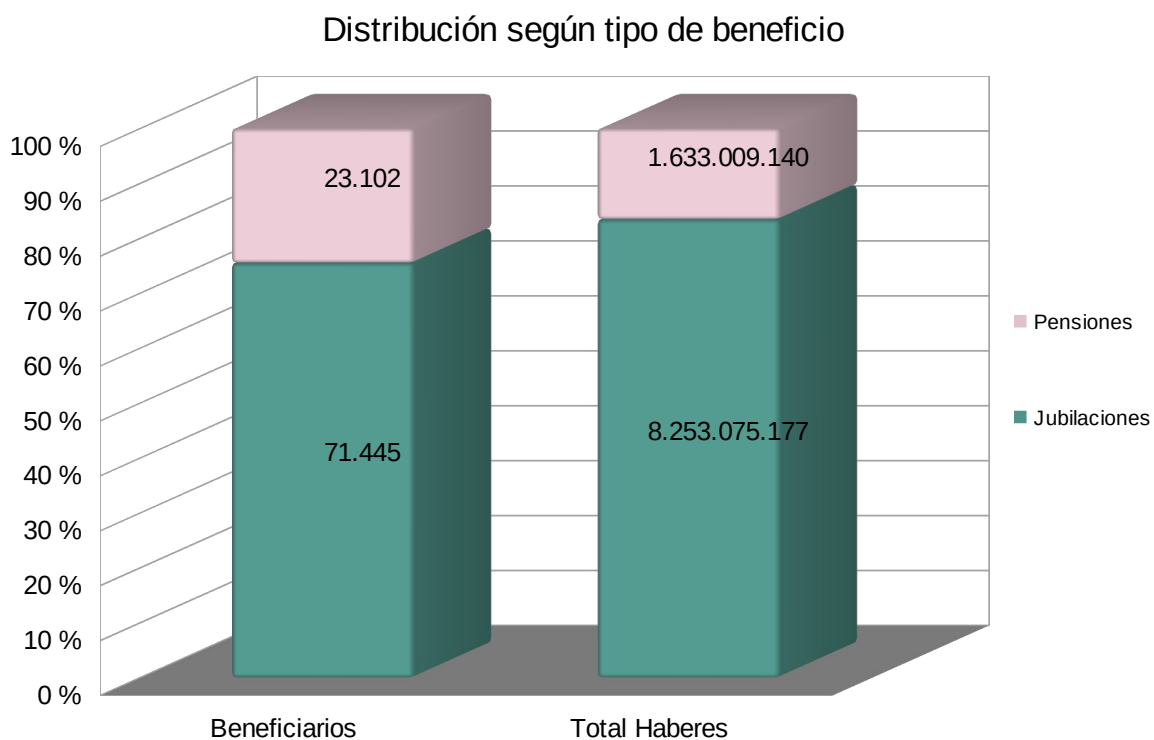


Estadísticas basada en la liquidación de haberes de Noviembre 2021

	Beneficiarios	Total Haberes
Total General	94.547	9.886.084.317

Distribución de beneficiarios y haberes según Tipo Beneficio

Tipo Beneficio	Beneficiarios	Total Haberes	Haber promedio
Jubilaciones	71.445	8.253.075.177	114.793
Pensiones	23.102	1.633.009.140	67.554



Haberes máximos y mínimos por tipo de beneficio

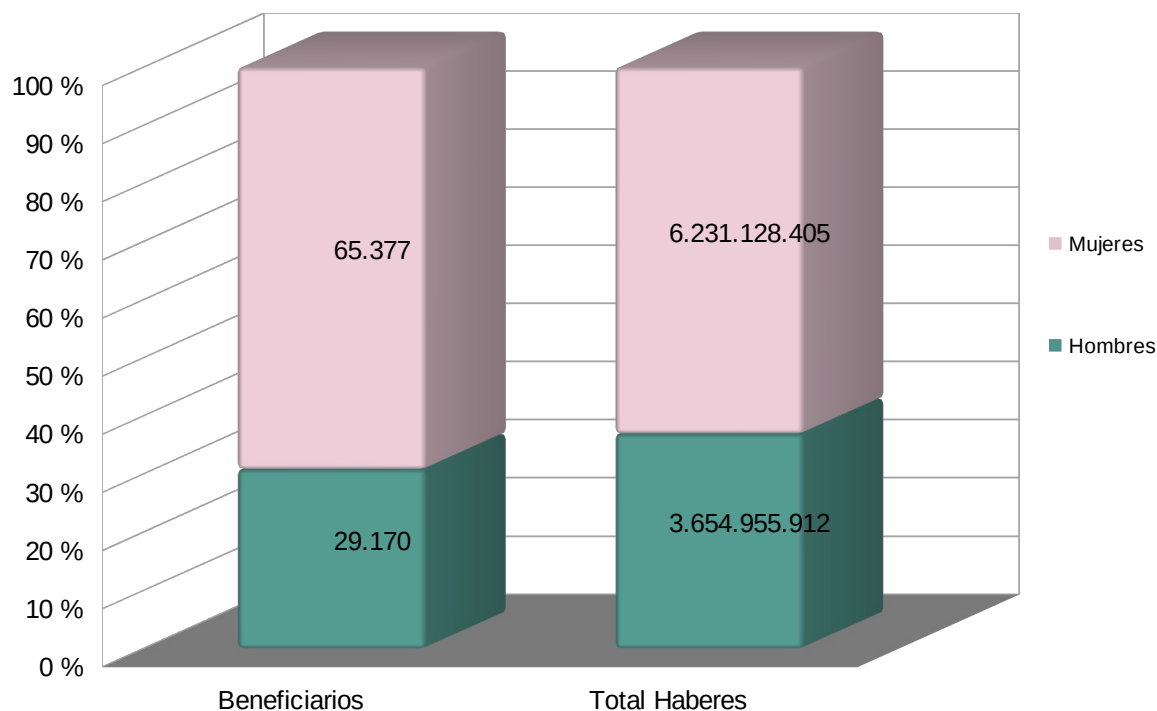
	Haber	Cantidad de Beneficiarios	% del total
Máxima – Jubilación	1.163.361,00	20	0,03 %
– Pensión	872.521,00	2	0,01 %
Mínima – Jubilación	30.228,00	1.443	2,02 %
– Pensión	22.671,00	1.614	6,99 %

Relación Jubilación Max / min. **38,49** veces

Distribución de beneficiarios y haberes según sexo.

Sexo	Beneficiarios	Total Haberes
Hombres	29.170	3.654.955.912
Mujeres	65.377	6.231.128.405

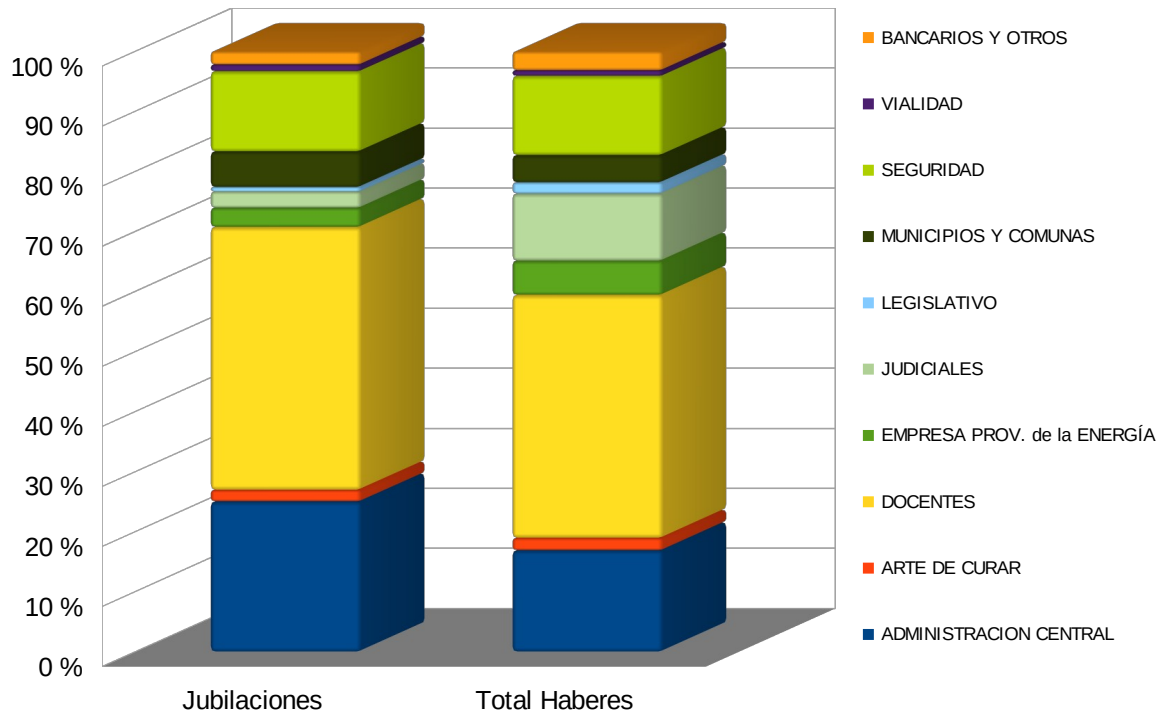
Distribución según sexo



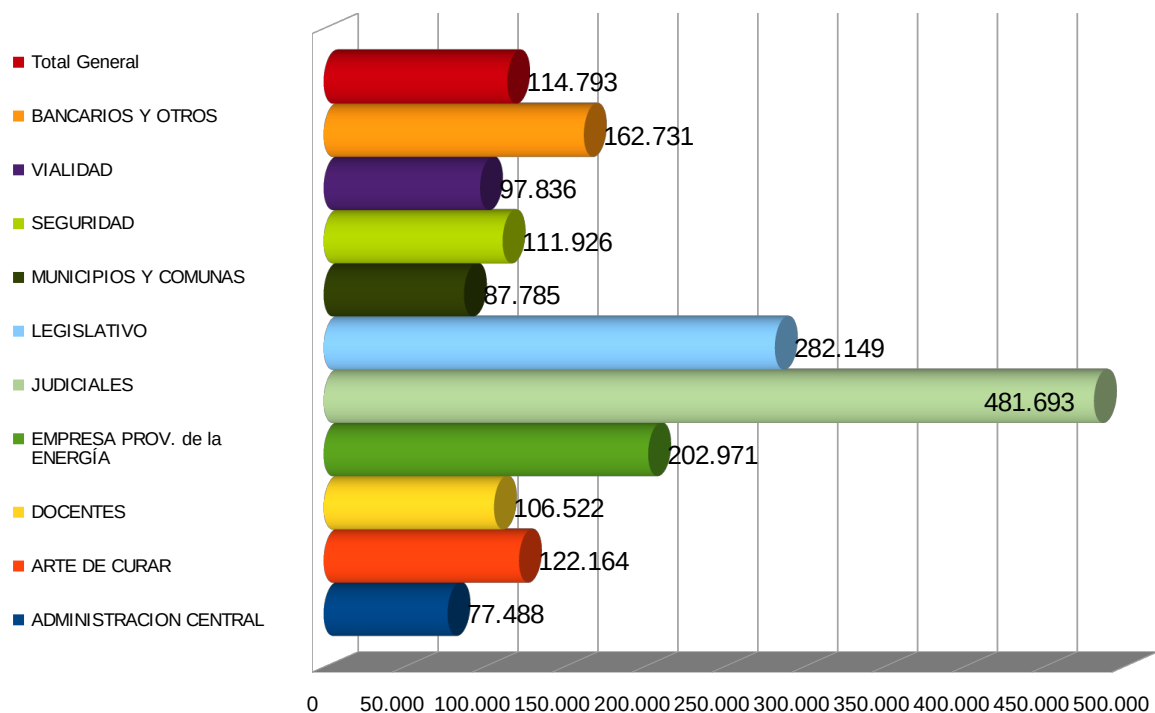
Distribución de Jubilaciones y haberes según sector de actividad

Sector	Jubilaciones	Total Haberes	Haber promedio
ADMINISTRACION CENTRAL	17.892	1.394.845.038	77.488
ARTE DE CURAR	1.370	168.576.133	122.164
DOCENTES	31.296	3.341.654.880	106.522
EMPRESA PROV. de la ENERGÍA	2.287	468.918.528	202.971
JUDICIALES	1.917	924.990.616	481.693
LEGISLATIVO	539	152.906.168	282.149
MUNICIPIOS Y COMUNAS	4.223	373.511.197	87.785
SEGURIDAD	9.556	1.091.062.095	111.926
VIALIDAD	785	77.209.826	97.836
BANCARIOS Y OTROS	1.580	259.400.697	162.731
Total General	71.445	8.253.075.177	114.793

Distribución Jubilaciones por Sector



Haber jubilatorio promedio según sector



Distribución de Pensiones y haberes según sector de actividad

Sector	Pensiones	Total Haberes	Haber promedio
ADMINISTRACION CENTRAL	4.830	241.397.268	47.425
ARTE DE CURAR	600	42.109.128	66.112
DOCENTES	3.743	241.123.027	61.115
EMPRESA PROV. de la ENERGÍA	1.269	155.351.533	118.194
JUDICIALES	817	249.642.580	299.288
LEGISLATIVO	339	53.328.356	150.614
MUNICIPIOS Y COMUNAS	3.004	136.077.007	41.903
SEGURIDAD	6.419	351.630.575	52.032
VIALIDAD	874	39.744.347	43.659
BANCARIOS Y OTROS	1.207	122.605.320	99.045
Total General	23.102	1.633.009.140	67.554

Nota: La presente información no incluye pagos por planillas complementarias ni SAC.

Total Haberes: Es el total de haberes abonado por planilla de sueldo del mes.

Haber Promedio: En base a las remuneraciones habituales. No incluye retroactivos.