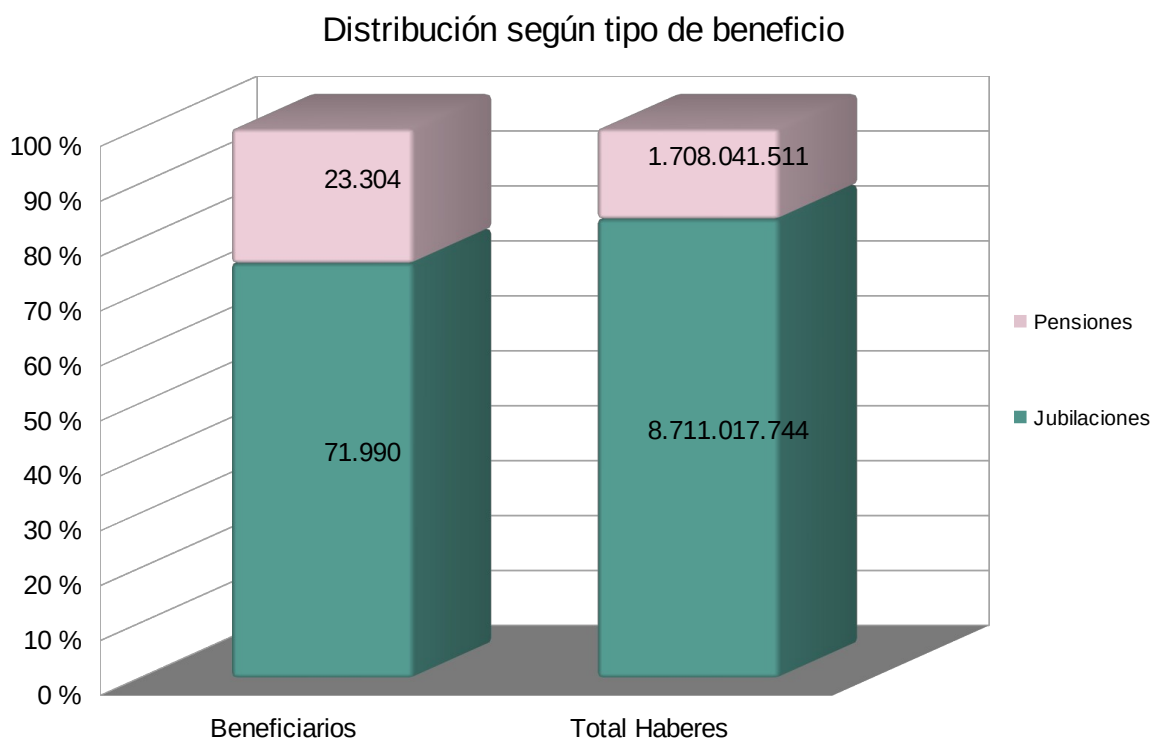


Estadísticas basada en la liquidación de haberes de Enero 2022

	Beneficiarios	Total Haberes
Total General	95.294	10.419.059.255

Distribución de beneficiarios y haberes según Tipo Beneficio

Tipo Beneficio	Beneficiarios	Total Haberes	Haber promedio
Jubilaciones	71.990	8.711.017.744	120.108
Pensiones	23.304	1.708.041.511	70.354



Haberes máximos y mínimos por tipo de beneficio

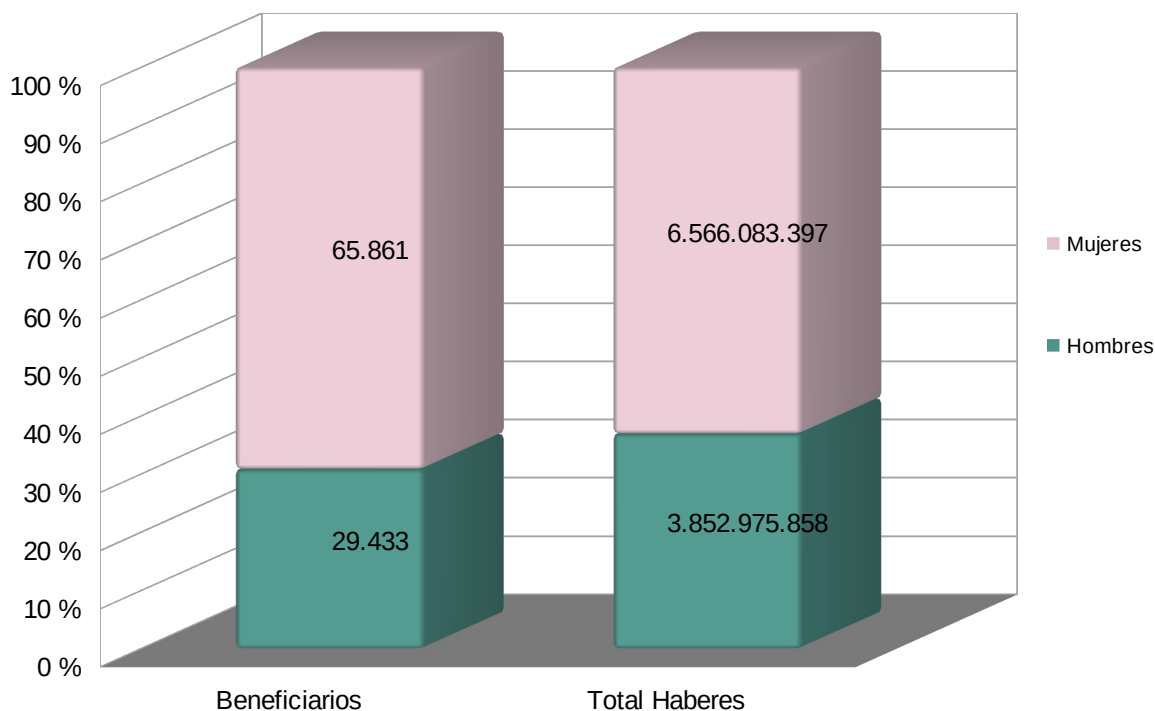
	Haber	Cantidad de Beneficiarios	% del total
Máxima – Jubilación	1.337.864,00	20	0,03 %
– Pensión	1.003.398,00	2	0,01 %
Mínima – Jubilación	31.687,00	1.432	1,99 %
– Pensión	23.765,00	1.595	6,84 %

Relación Jubilación Max / min. **42,22** veces

Distribución de beneficiarios y haberes según sexo.

Sexo	Beneficiarios	Total Haberes
Hombres	29.433	3.852.975.858
Mujeres	65.861	6.566.083.397

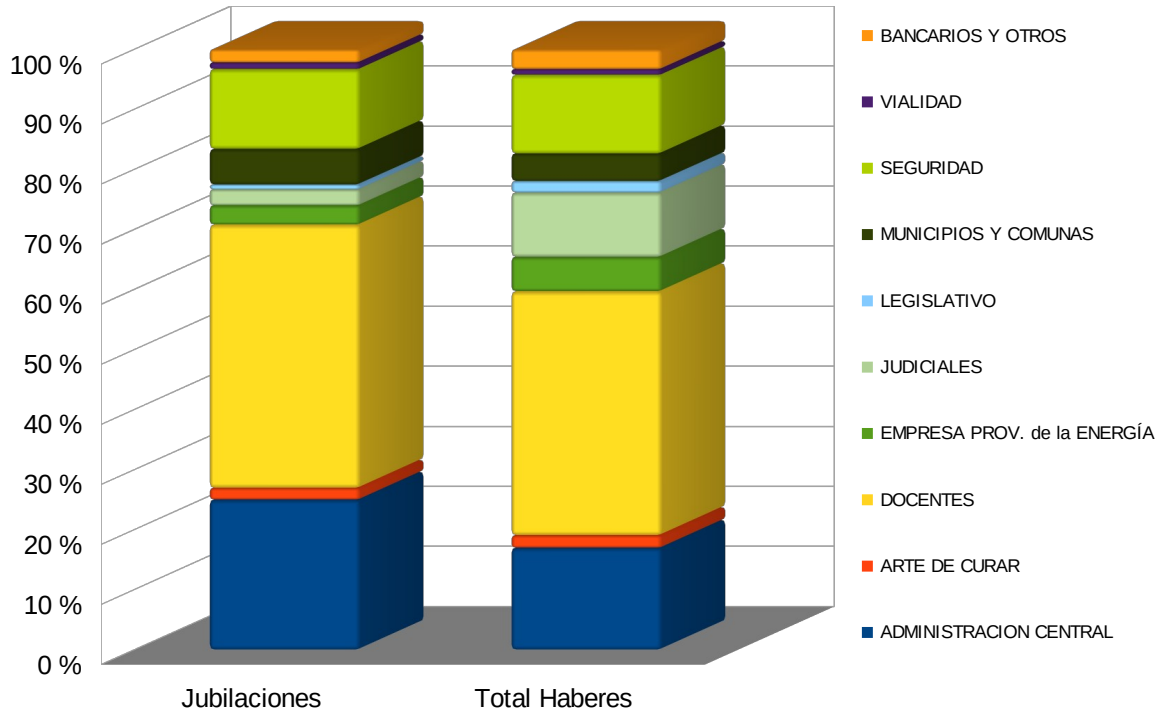
Distribución según sexo



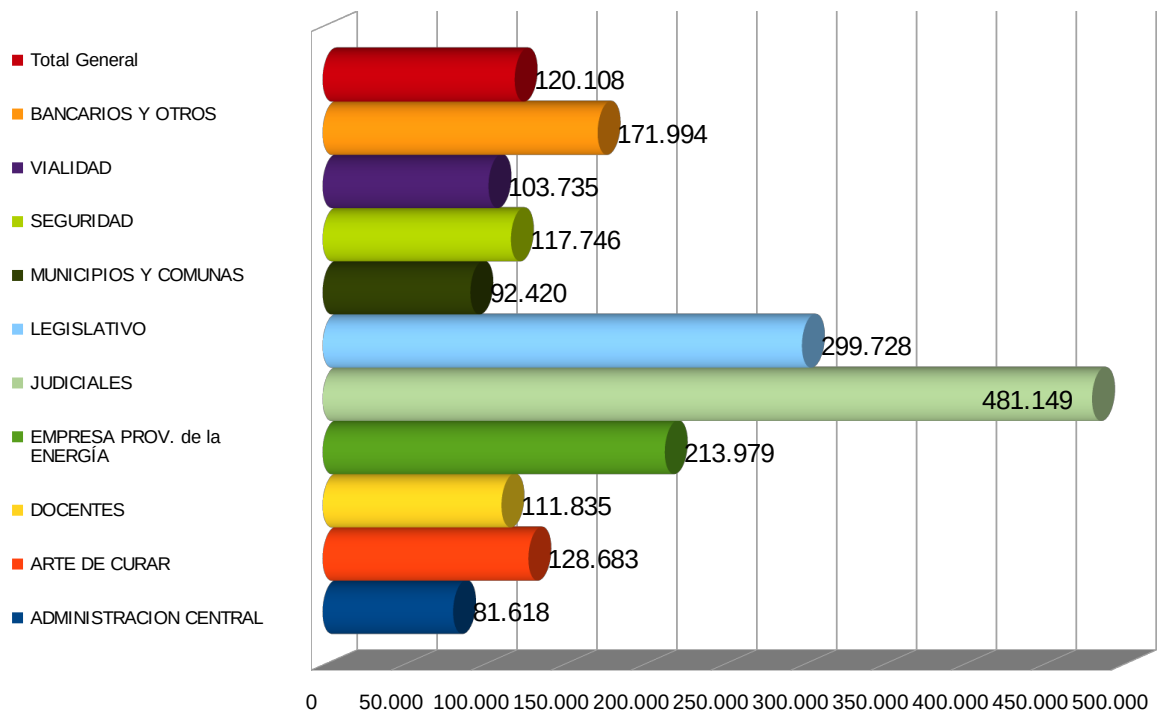
Distribución de Jubilaciones y haberes según sector de actividad

Sector	Jubilaciones	Total Haberes	Haber promedio
ADMINISTRACION CENTRAL	18.008	1.480.458.724	81.618
ARTE DE CURAR	1.387	179.703.291	128.683
DOCENTES	31.582	3.540.679.782	111.835
EMPRESA PROV. de la ENERGÍA	2.304	498.920.772	213.979
JUDICIALES	1.940	935.242.289	481.149
LEGISLATIVO	546	164.667.469	299.728
MUNICIPIOS Y COMUNAS	4.278	399.262.256	92.420
SEGURIDAD	9.576	1.140.963.913	117.746
VIALIDAD	793	82.697.090	103.735
BANCARIOS Y OTROS	1.576	288.422.157	171.994
Total General	71.990	8.711.017.744	120.108

Distribución Jubilaciones por Sector



Haber jubilatorio promedio según sector



Distribución de Pensiones y haberes según sector de actividad

Sector	Pensiones	Total Haberes	Haber promedio
ADMINISTRACION CENTRAL	4.852	250.076.753	49.767
ARTE DE CURAR	596	42.814.271	69.596
DOCENTES	3.815	255.669.004	63.807
EMPRESA PROV. de la ENERGÍA	1.274	161.697.957	124.345
JUDICIALES	825	250.213.561	297.367
LEGISLATIVO	342	55.843.839	158.412
MUNICIPIOS Y COMUNAS	3.044	143.390.319	43.993
SEGURIDAD	6.470	369.261.528	54.772
VIALIDAD	875	41.792.678	45.935
BANCARIOS Y OTROS	1.211	137.281.601	104.664
Total General	23.304	1.708.041.511	70.354

Nota: La presente información no incluye pagos por planillas complementarias ni SAC.

Total Haberes: Es el total de haberes abonado por planilla de sueldo del mes.

Haber Promedio: En base a las remuneraciones habituales. No incluye retroactivos.