



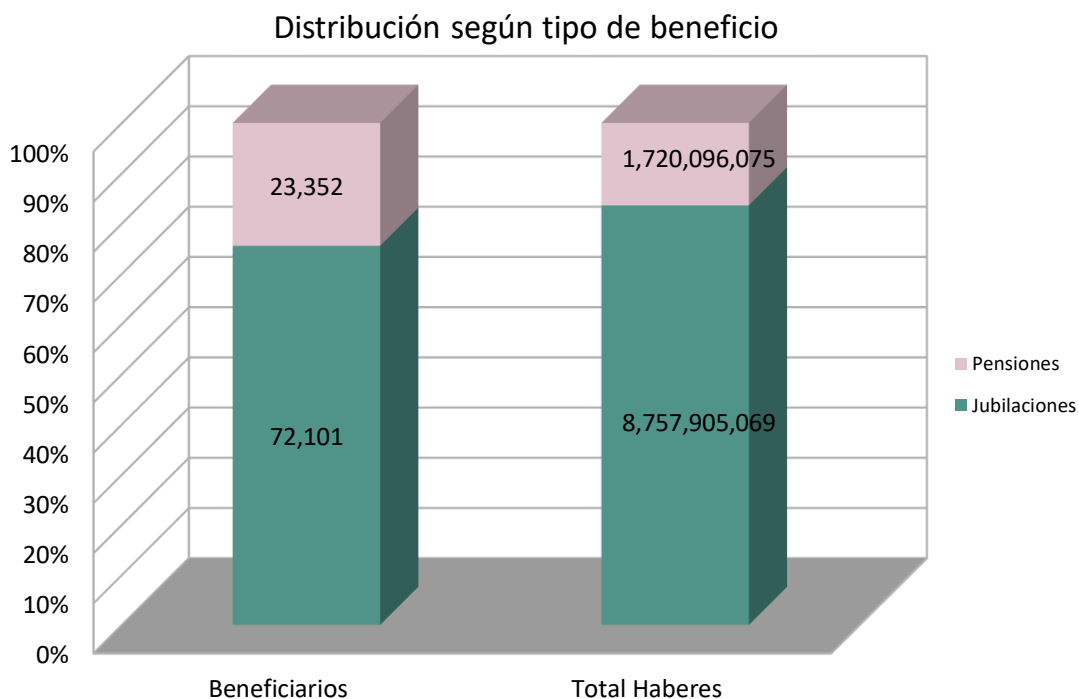
PROVINCIA DE SANTA FE
Ministerio de Trabajo, Empleo y Seguridad Social
Caja de Jubilaciones y Pensiones

Estadísticas basada en la liquidación de haberes de Enero 2022

	Beneficiarios	Total Haberes
Total General	95.453	10.478.001.144

Distribución de beneficiarios y haberes según Tipo Beneficio

Tipo Beneficio	Beneficiarios	Total Haberes	Haber promedio
Jubilaciones	72.101	8.757.905.069	120.498
Pensiones	23.352	1.720.096.075	70.677

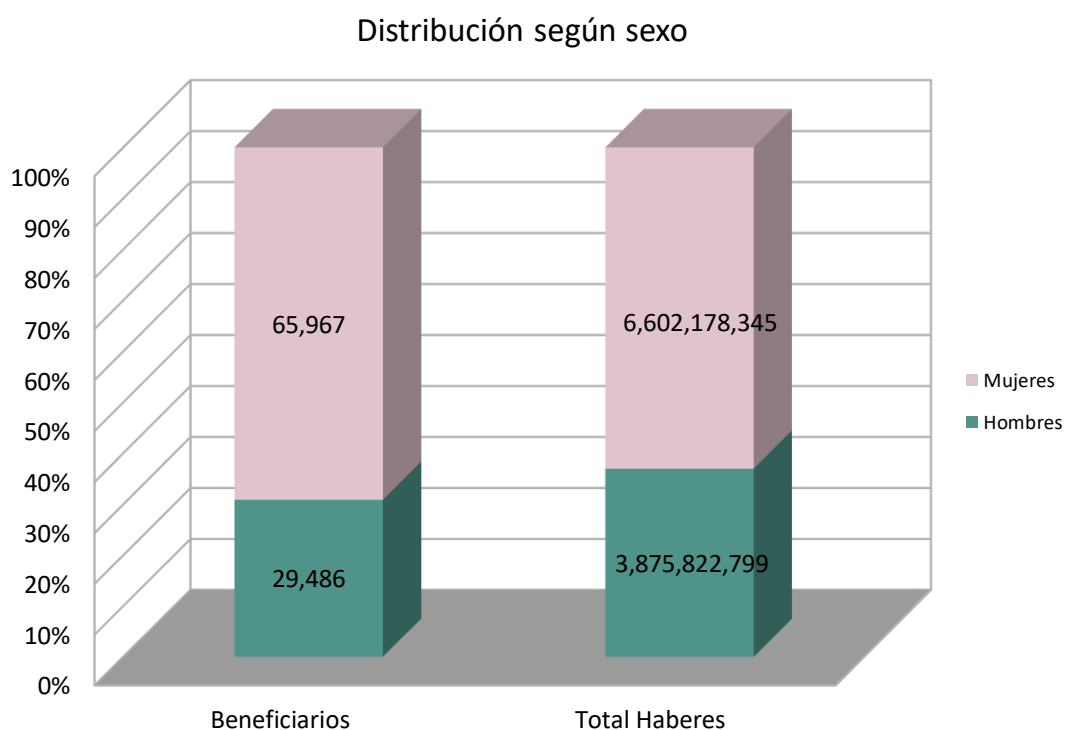




PROVINCIA DE SANTA FE
Ministerio de Trabajo, Empleo y Seguridad Social
Caja de Jubilaciones y Pensiones

Distribución de beneficiarios y haberes según sexo

Sexo	Beneficiarios	Total Haberes
Hombres	29.486	3.875.822.799
Mujeres	65.967	6.602.178.345





PROVINCIA DE SANTA FE
Ministerio de Trabajo, Empleo y Seguridad Social
Caja de Jubilaciones y Pensiones

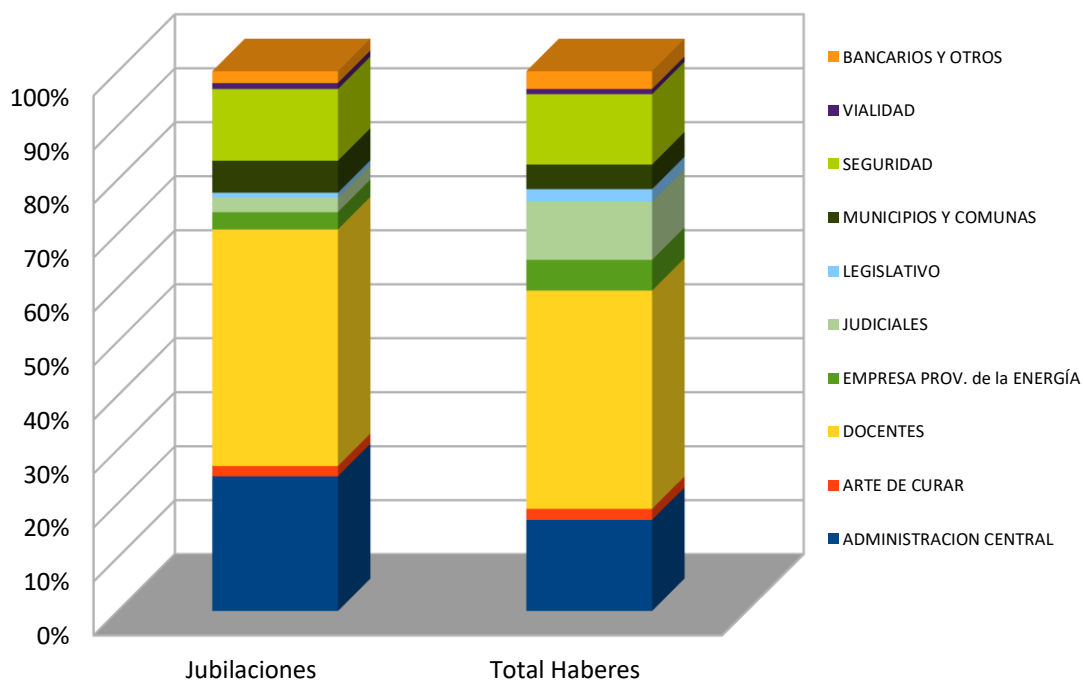
Distribución de Jubilaciones y haberes según sector de actividad

Sector	Beneficiarios	Total Haberes	Haber promedio
ADMINISTRACIÓN CENTRAL	18.008	1.480.458.724	81.618
ARTE DE CURAR	1.387	179.703.291	128.683
DOCENTES	31.582	3.540.679.782	111.835
EMPRESA PROV. De la ENERGÍA	2.304	498.920.772	213.979
JUDICIALES	1.948	940.208.602	481.719
LEGISLATIVO	649	206.588.482	308.372
MUNICIPIOS Y COMUNAS	4.278	399.262.256	92.420
SEGURIDAD	9.576	1.140.963.913	117.746
VIALIDAD	793	82.697.090	103.735
BANCARIOS Y OTROS	1.576	288.422.157	171.994
Total General	72.101	8.757.905.069	120.498

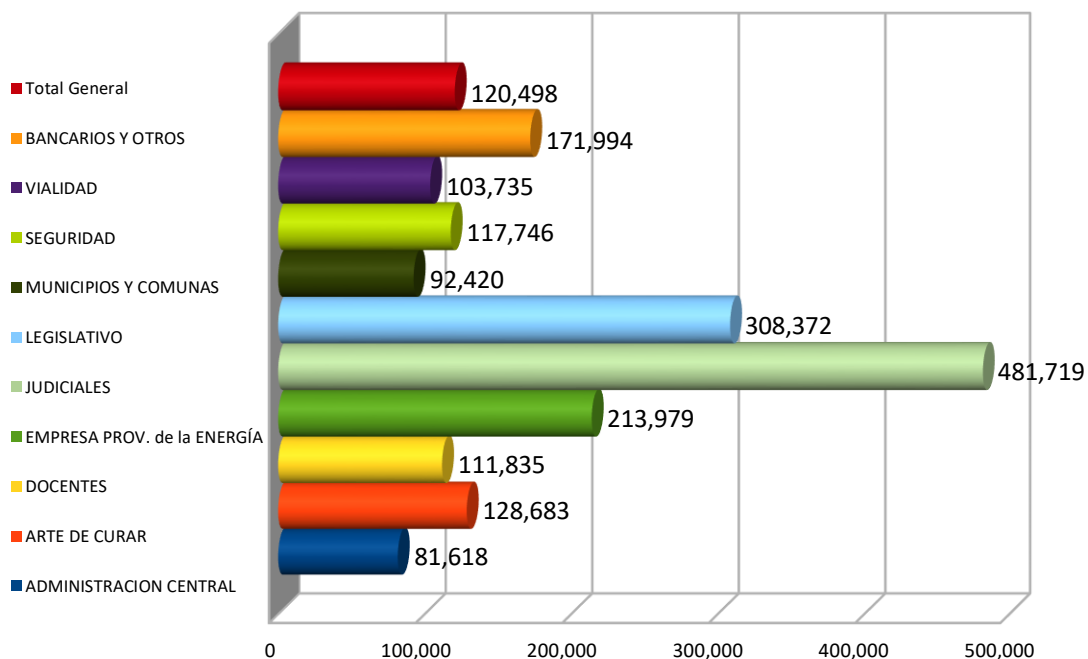


PROVINCIA DE SANTA FE
Ministerio de Trabajo, Empleo y Seguridad Social
Caja de Jubilaciones y Pensiones

Distribución Jubilaciones por Sector



Haber jubilatorio promedio según sector





PROVINCIA DE SANTA FE
Ministerio de Trabajo, Empleo y Seguridad Social
Caja de Jubilaciones y Pensiones

Distribución de Pensiones y haberes según sector de actividad

Sector	Pensiones	Total Haberes	Haber promedio
ADMINISTRACIÓN CENTRAL	4.853	250.223.272	49.787
ARTE DE CURAR	596	42.814.271	69.596
DOCENTES	3.815	255.669.004	63.807
EMPRESA PROV. De la ENERGÍA	1.274	161.697.957	124.345
JUDICIALES	833	254.512.302	299.671
LEGISLATIVO	381	63.453.143	159.187
MUNICIPIOS Y COMUNAS	3.044	143.390.319	43.993
SEGURIDAD	6.470	369.261.528	54.772
VIALIDAD	875	41.792.678	45.935
BANCARIOS Y OTROS	1.211	137.281.601	104.664
Total General	23.352	1.720.096.075	70.677

Nota: La presente información no incluye pagos por planillas complementarias ni SAC.

Total Haberes: Es el total de haberes abonado por planilla de sueldo del mes.

Haber Promedio: En base a las remuneraciones habituales. No incluye retroactivos.