

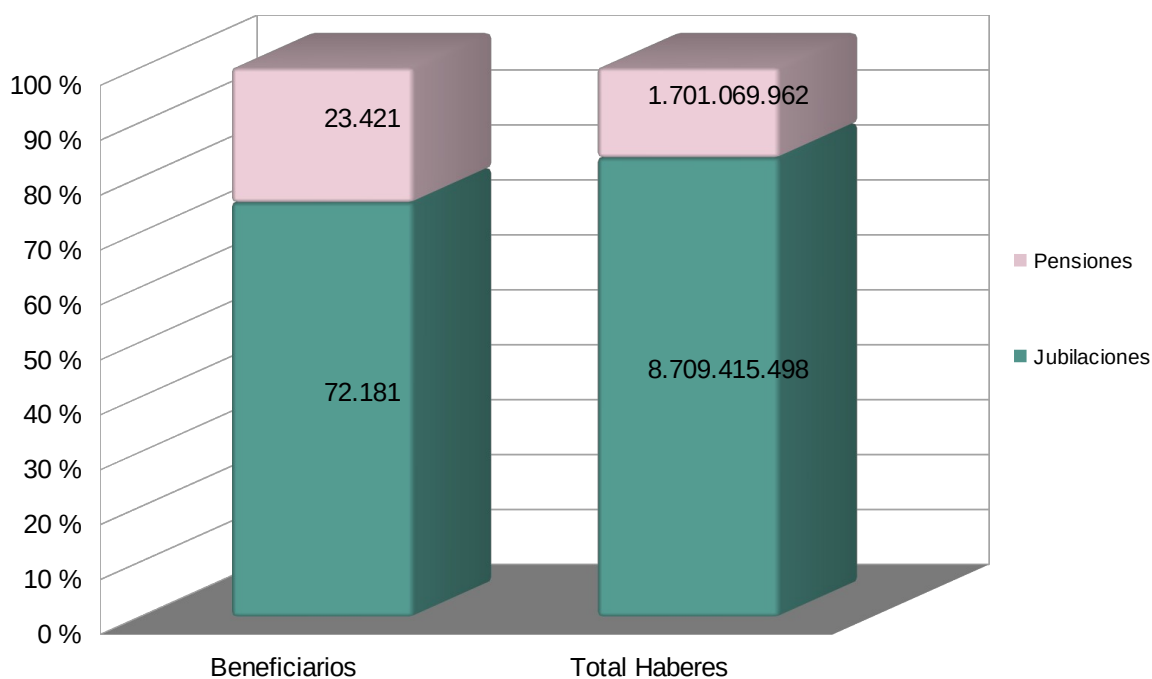
Estadísticas basada en la liquidación de haberes de Febrero 2022

	Beneficiarios	Total Haberes
Total General	95.602	10.410.485.460

Distribución de beneficiarios y haberes según Tipo Beneficio

Tipo Beneficio	Beneficiarios	Total Haberes	Haber promedio
Jubilaciones	72.181	8.709.415.498	120.145
Pensiones	23.421	1.701.069.962	70.409

Distribución según tipo de beneficio



Haberes máximos y mínimos por tipo de beneficio

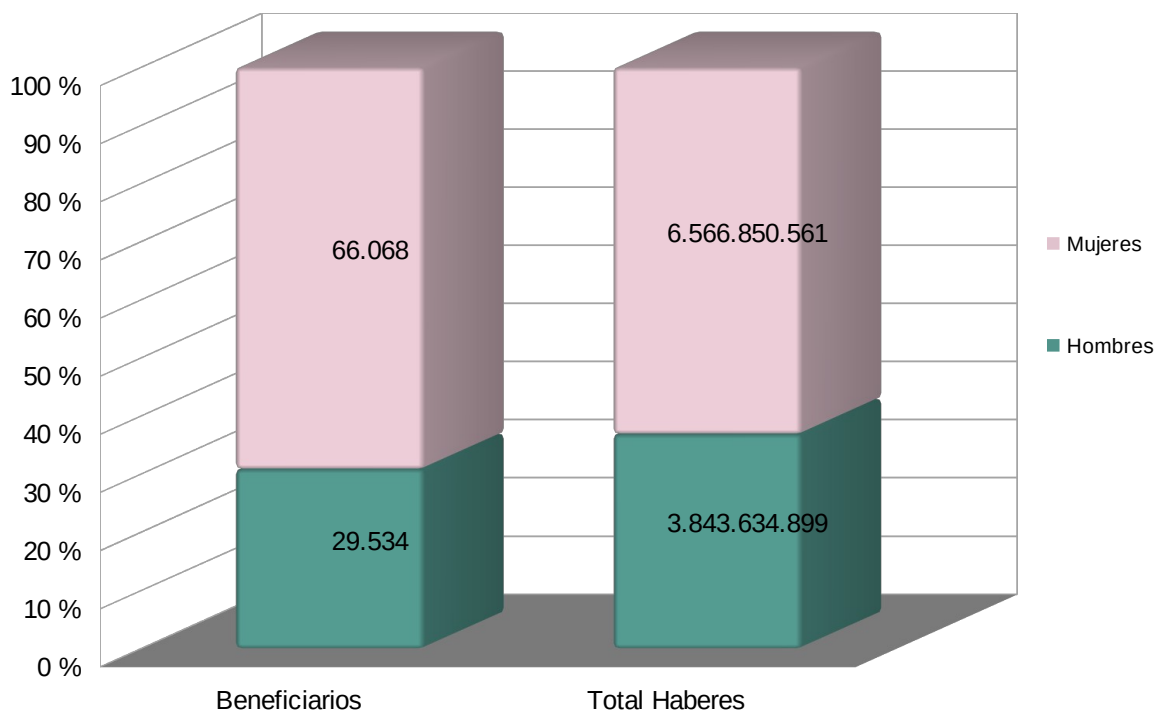
	Haber	Cantidad de Beneficiarios	% del total
Máxima – Jubilación	1.337.864,00	21	0,03 %
– Pensión	1.003.398,00	2	0,01 %
Mínima – Jubilación	31.687,00	1.435	1,99 %
– Pensión	23.765,00	1.599	6,83 %

Relación Jubilación Max / min. **42,22** veces

Distribución de beneficiarios y haberes según sexo.

Sexo	Beneficiarios	Total Haberes
Hombres	29.534	3.843.634.899
Mujeres	66.068	6.566.850.561

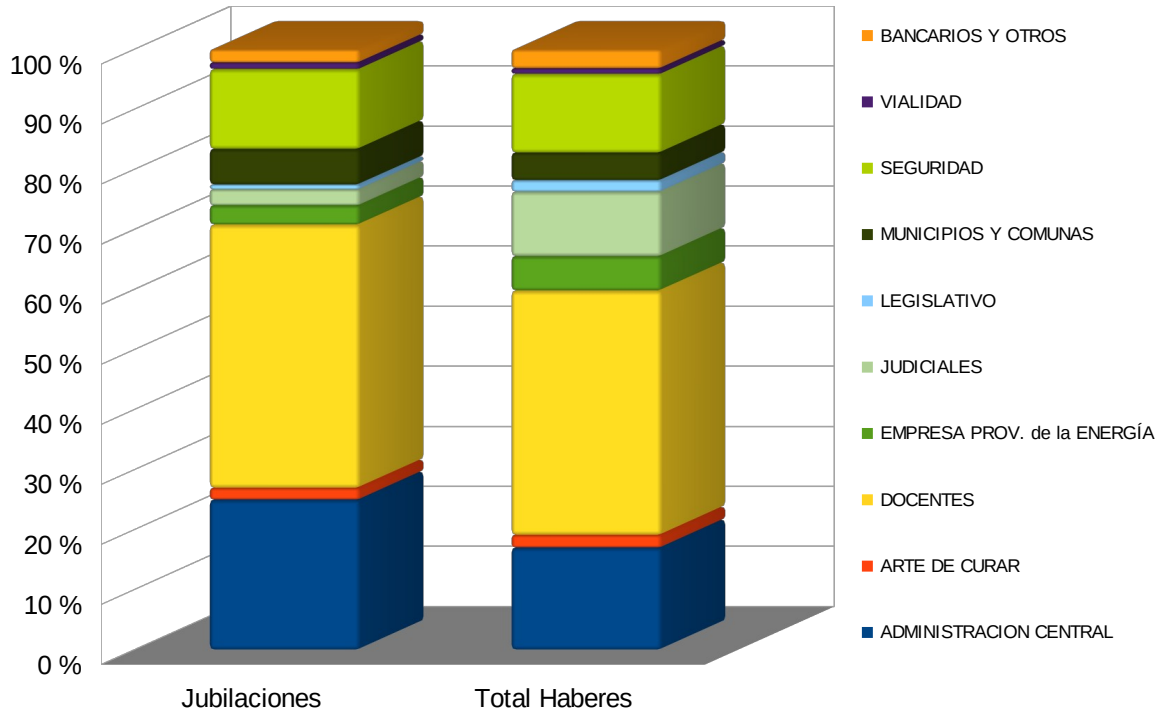
Distribución según sexo



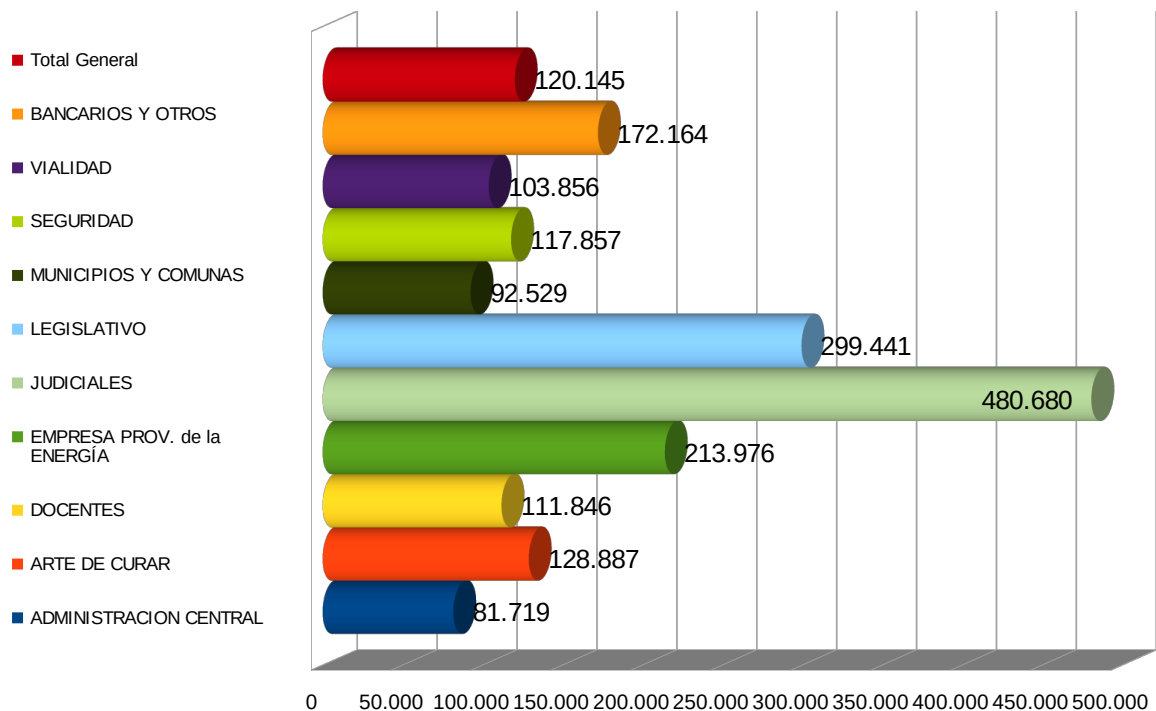
Distribución de Jubilaciones y haberes según sector de actividad

Sector	Jubilaciones	Total Haberes	Haber promedio
ADMINISTRACION CENTRAL	18.058	1.482.892.637	81.719
ARTE DE CURAR	1.394	181.099.456	128.887
DOCENTES	31.666	3.546.742.988	111.846
EMPRESA PROV. de la ENERGÍA	2.304	498.640.946	213.976
JUDICIALES	1.947	937.363.108	480.680
LEGISLATIVO	545	164.162.954	299.441
MUNICIPIOS Y COMUNAS	4.299	400.583.461	92.529
SEGURIDAD	9.591	1.141.145.004	117.857
VIALIDAD	796	83.073.322	103.856
BANCARIOS Y OTROS	1.581	273.711.621	172.164
Total General	72.181	8.709.415.498	120.145

Distribución Jubilaciones por Sector



Haber jubilatorio promedio según sector



Distribución de Pensiones y haberes según sector de actividad

Sector	Pensiones	Total Haberes	Haber promedio
ADMINISTRACION CENTRAL	4.895	252.758.116	49.817
ARTE DE CURAR	598	42.568.599	69.709
DOCENTES	3.843	255.404.888	63.861
EMPRESA PROV. de la ENERGÍA	1.284	162.651.634	123.951
JUDICIALES	831	252.252.392	297.553
LEGISLATIVO	343	56.344.362	159.832
MUNICIPIOS Y COMUNAS	3.054	141.405.167	44.052
SEGURIDAD	6.483	367.446.227	54.829
VIALIDAD	875	40.969.963	45.857
BANCARIOS Y OTROS	1.215	129.268.614	104.296
Total General	23.421	1.701.069.962	70.409

Nota: La presente información no incluye pagos por planillas complementarias ni SAC.

Total Haberes: Es el total de haberes abonado por planilla de sueldo del mes.

Haber Promedio: En base a las remuneraciones habituales. No incluye retroactivos.