



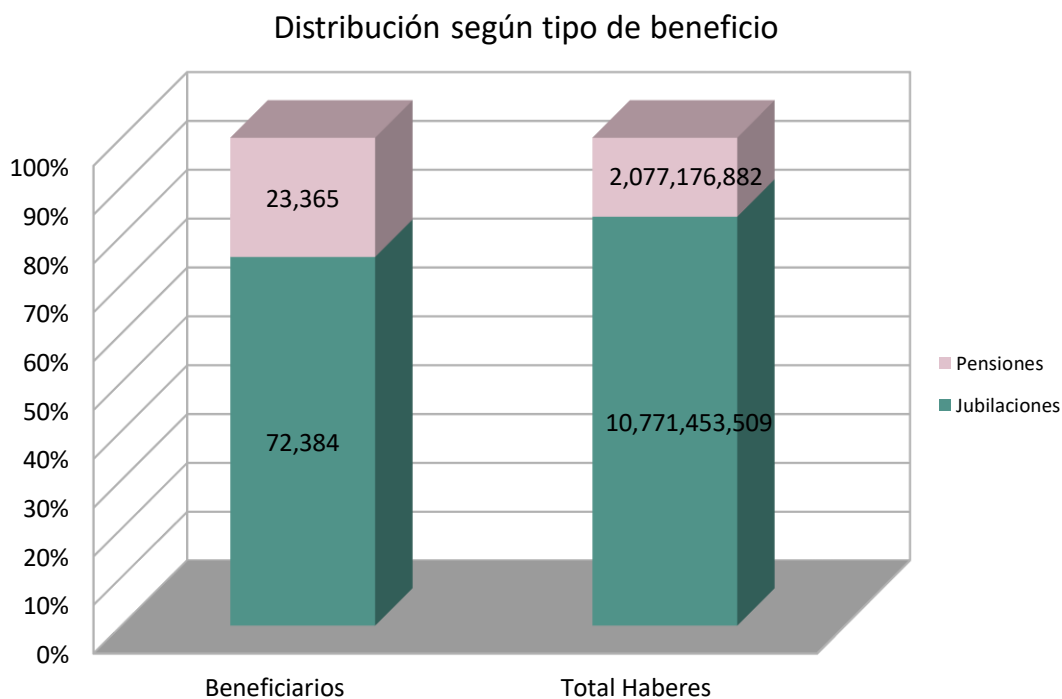
PROVINCIA DE SANTA FE
Ministerio de Trabajo, Empleo y Seguridad Social
Caja de Jubilaciones y Pensiones

Estadísticas basada en la liquidación de haberes de Marzo 2022

	Beneficiarios	Total Haberes
Total General	95.749	12.848.630.391

Distribución de beneficiarios y haberes según Tipo Beneficio

Tipo Beneficio	Beneficiarios	Total Haberes	Haber promedio
Jubilaciones	72.384	10.771.453.509	148.182
Pensiones	23.365	2.077.176.882	86.622

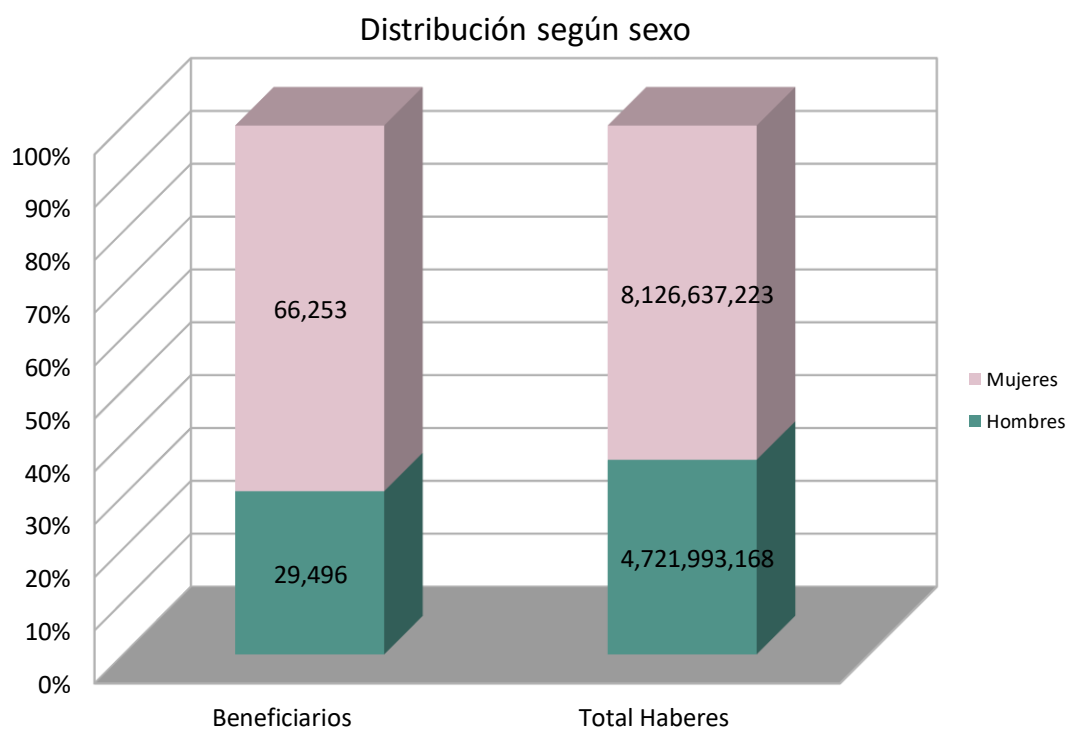




PROVINCIA DE SANTA FE
Ministerio de Trabajo, Empleo y Seguridad Social
Caja de Jubilaciones y Pensiones

Distribución de beneficiarios y haberes según sexo del beneficiario

Sexo	Beneficiarios	Total Haberes
Hombres	29.496	4.721.993.168
Mujeres	66.253	8.126.637.223





PROVINCIA DE SANTA FE
Ministerio de Trabajo, Empleo y Seguridad Social
Caja de Jubilaciones y Pensiones

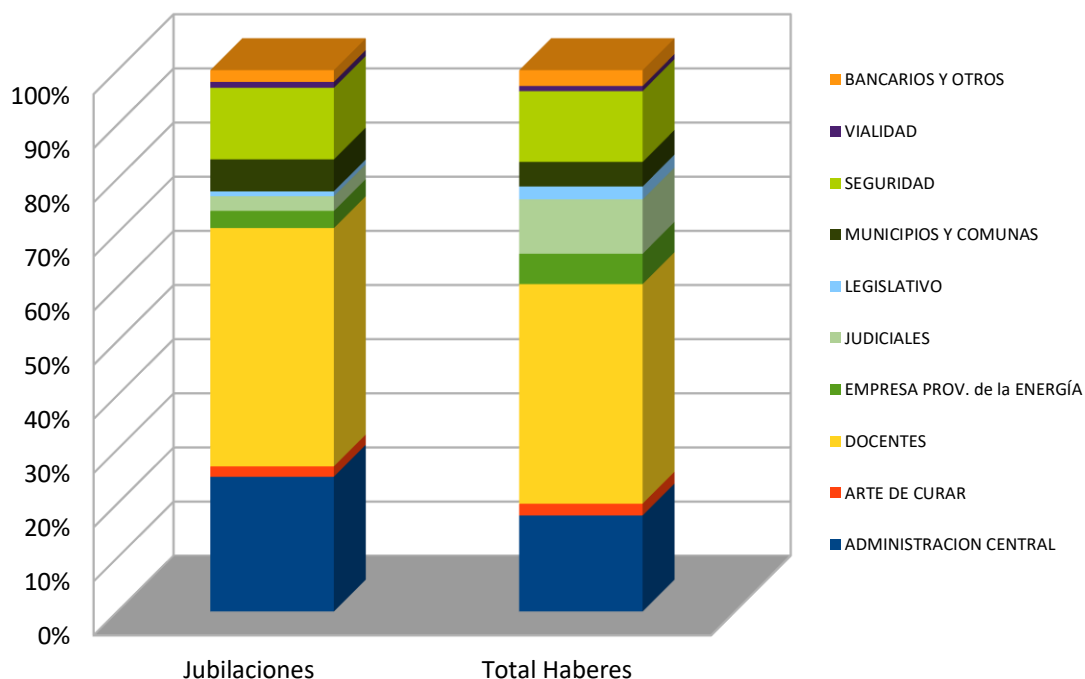
Distribución de beneficiarios y haberes según sector de actividad

Sector	Beneficiarios	Total Haberes	Haber promedio
ADMINISTRACIÓN CENTRAL	18.034	1.913.323.248	105.301
ARTE DE CURAR	1.392	234.709.428	167.113
DOCENTES	31.853	4.368.503.998	136.979
EMPRESA PROV. De la ENERGÍA	2.300	604.406.422	261.677
JUDICIALES	1.952	1.080.450.589	552.687
LEGISLATIVO	649	256.959.848	389.954
MUNICIPIOS Y COMUNAS	4.277	488.624.990	113.308
SEGURIDAD	9.567	1.407.759.344	146.171
VIALIDAD	790	101.800.879	128.111
BANCARIOS Y OTROS	1.570	314.914.764	199.455
Total General	72.384	10.771.453.509	148.182

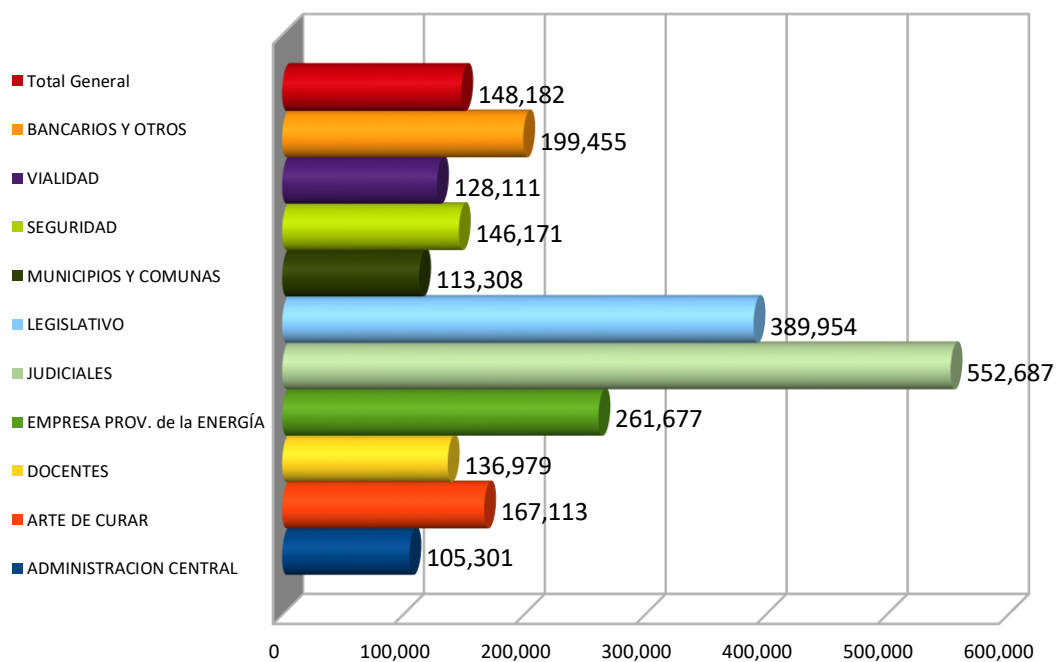


PROVINCIA DE SANTA FE
Ministerio de Trabajo, Empleo y Seguridad Social
Caja de Jubilaciones y Pensiones

Distribución Jubilaciones por Sector



Haber jubilatorio promedio según sector





PROVINCIA DE SANTA FE
Ministerio de Trabajo, Empleo y Seguridad Social
Caja de Jubilaciones y Pensiones

Distribución de Pensiones y haberes según sector de actividad

Sector	Pensiones	Total Haberes	Haber promedio
ADMINISTRACIÓN CENTRAL	4.859	321.812.830	64.603
ARTE DE CURAR	597	55.484.700	90.726
DOCENTES	3.840	310.381.669	78.372
EMPRESA PROV. De la ENERGÍA	1.281	197.313.737	151.696
JUDICIALES	833	290.452.636	342.532
LEGISLATIVO	384	81.552.563	205.304
MUNICIPIOS Y COMUNAS	3.048	172.440.875	54.235
SEGURIDAD	6.459	453.416.007	68.165
VIALIDAD	860	49.415.208	56.466
BANCARIOS Y OTROS	1.204	144.906.658	118.157
Total General	23.365	2.077.176.882	86.622

Nota: La presente información no incluye pagos por planillas complementarias ni SAC.

Total Haberes: Es el total de haberes abonado por planilla de sueldo del mes.

Haber Promedio: En base a las remuneraciones habituales. No incluye retroactivos.