

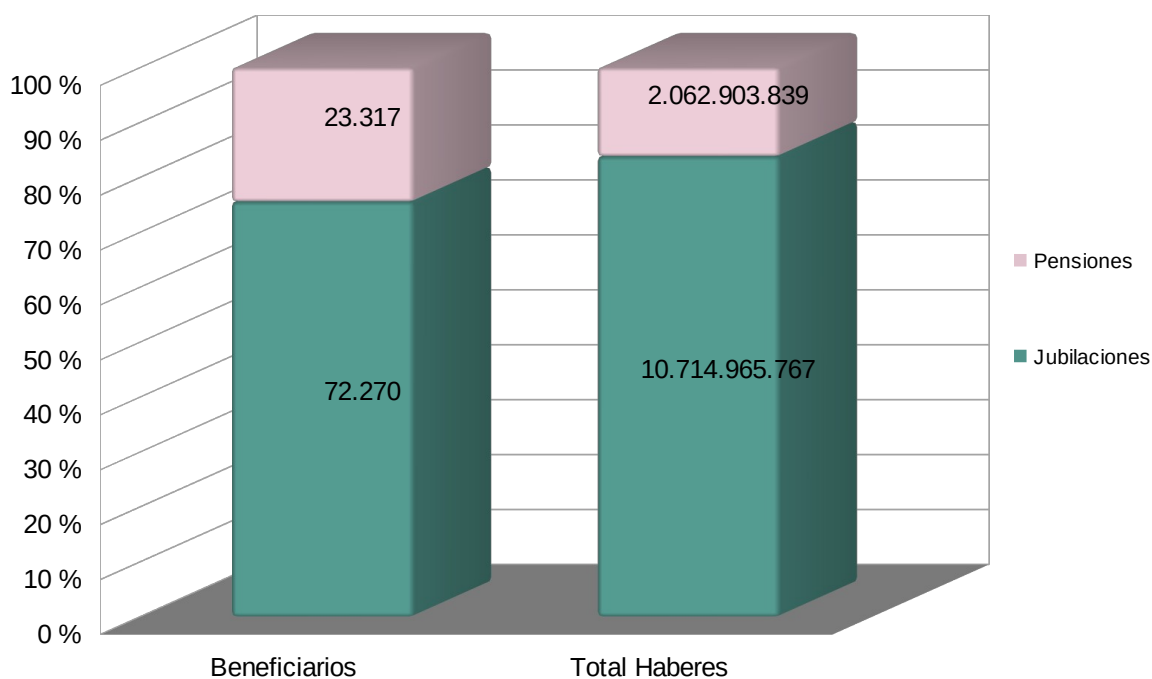
## Estadísticas basada en la liquidación de haberes de Marzo 2022

	Beneficiarios	Total Haberes
<b>Total General</b>	95.587	12.777.869.606

### *Distribución de beneficiarios y haberes según Tipo Beneficio*

Tipo Beneficio	Beneficiarios	Total Haberes	Haber promedio
<b>Jubilaciones</b>	72.270	10.714.965.767	147.680
<b>Pensiones</b>	23.317	2.062.903.839	86.231

Distribución según tipo de beneficio



**Haberes máximos y mínimos por tipo de beneficio**

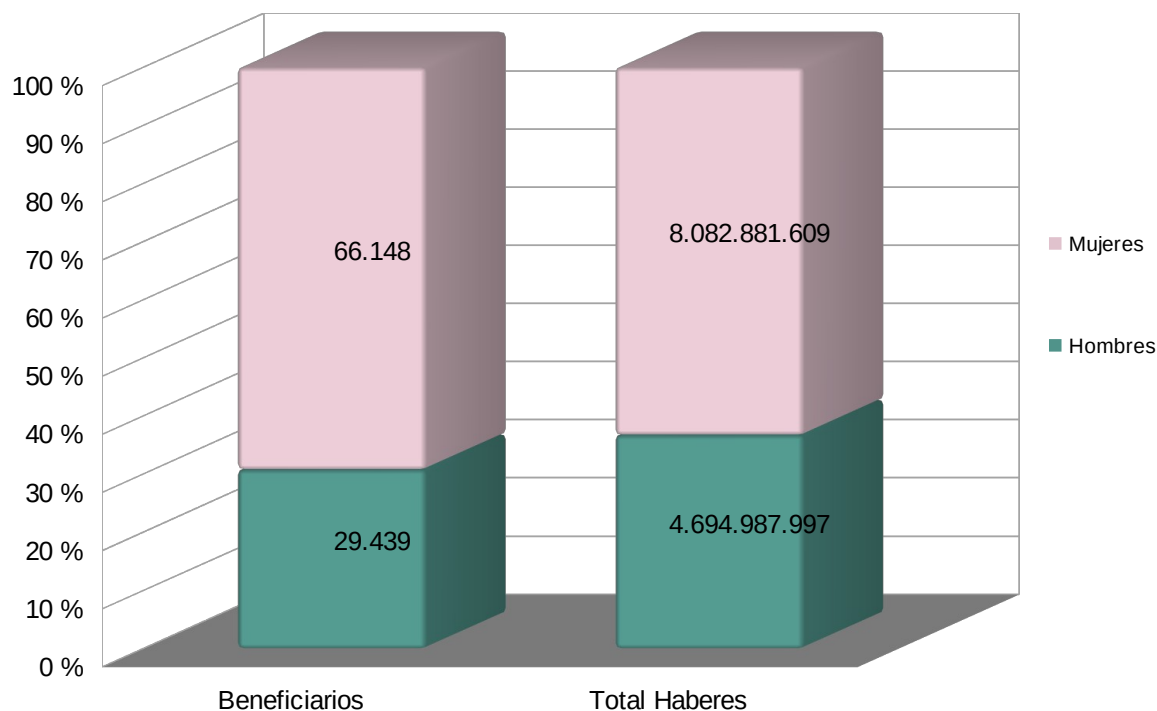
	Haber	Cantidad de Beneficiarios	% del total
<b>Máxima – Jubilación</b>	1.337.864,00	20	0,03 %
<b>– Pensión</b>	1.003.398,00	2	0,01 %
<b>Mínima – Jubilación</b>	42.002,00	1.266	1,75 %
<b>– Pensión</b>	31.502,00	1.549	6,64 %

Relación Jubilación Max / min. **31,85** veces

**Distribución de beneficiarios y haberes según sexo.**

Sexo	Beneficiarios	Total Haberes
<b>Hombres</b>	29.439	4.694.987.997
<b>Mujeres</b>	66.148	8.082.881.609

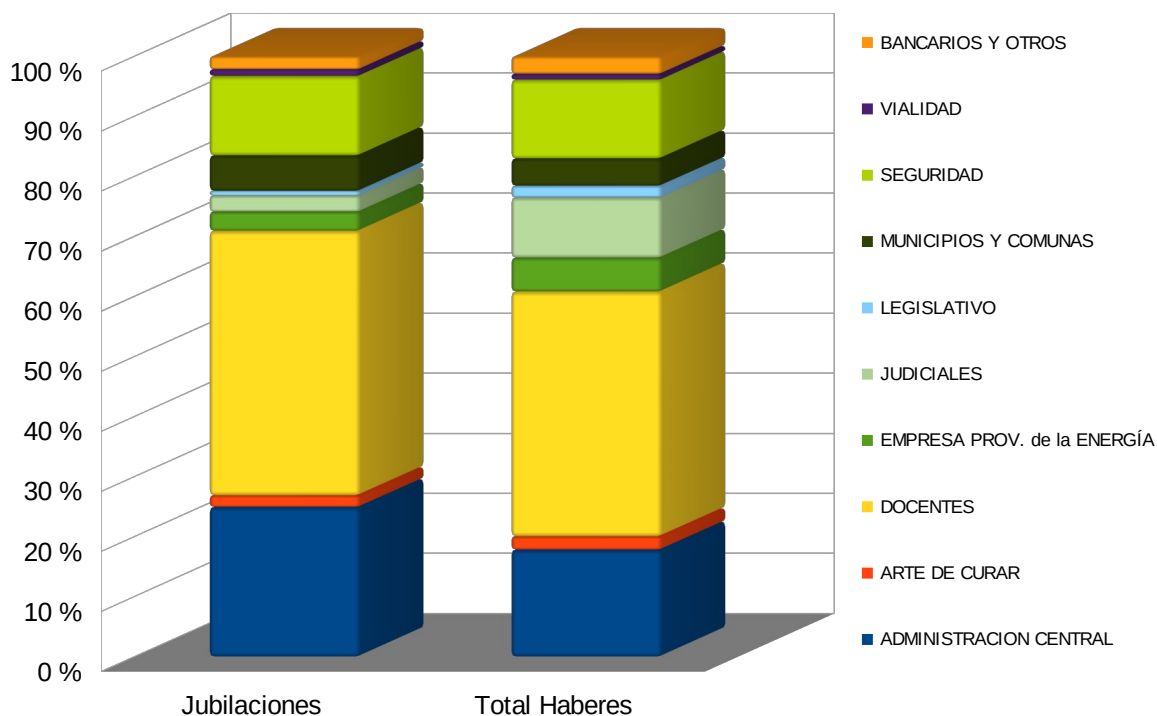
Distribución según sexo



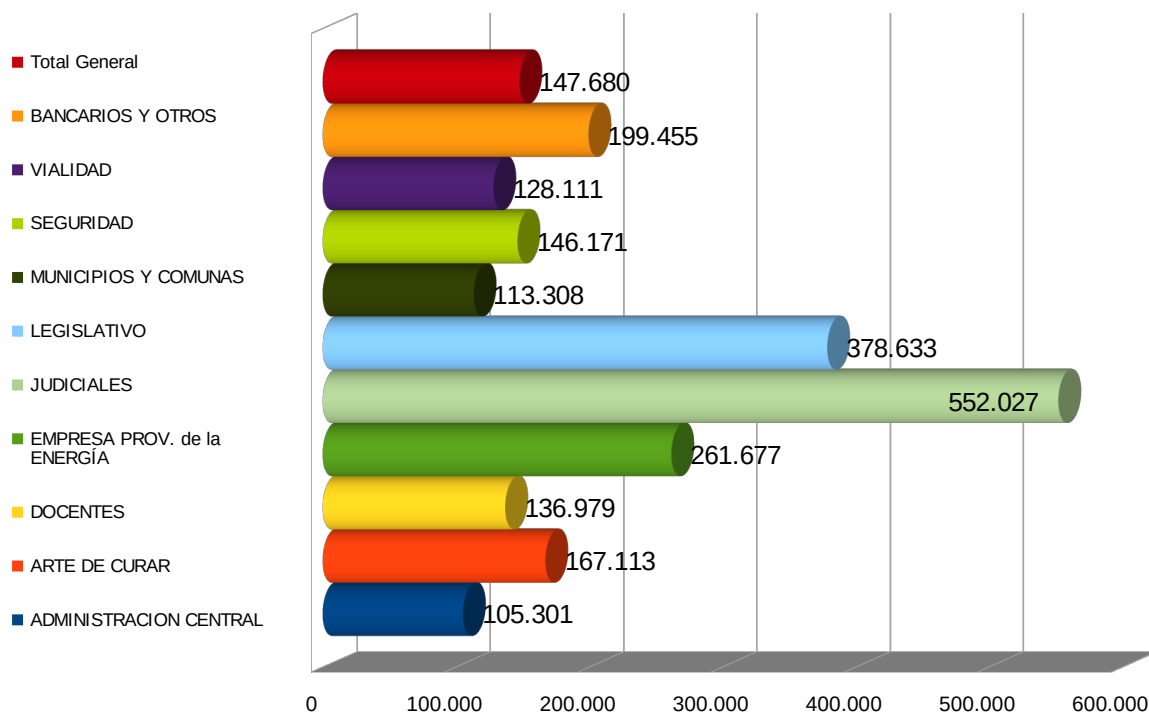
***Distribución de Jubilaciones y haberes según sector de actividad***

<b>Sector</b>	<b>Jubilaciones</b>	<b>Total Haberes</b>	<b>Haber promedio</b>
ADMINISTRACION CENTRAL	18.034	1.913.323.248	105.301
ARTE DE CURAR	1.392	234.709.428	167.113
DOCENTES	31.853	4.368.503.998	136.979
EMPRESA PROV. de la ENERGÍA	2.300	604.406.422	261.677
JUDICIALES	1.944	1.074.743.216	552.027
LEGISLATIVO	543	206.179.480	378.633
MUNICIPIOS Y COMUNAS	4.277	488.624.990	113.308
SEGURIDAD	9.567	1.407.759.344	146.171
VIALIDAD	790	101.800.879	128.111
BANCARIOS Y OTROS	1.570	314.914.764	199.455
Total General	72.270	10.714.965.767	147.680

### Distribución Jubilaciones por Sector



### Haber jubilatorio promedio según sector



***Distribución de Pensiones y haberes según sector de actividad***

<b>Sector</b>	<b>Pensiones</b>	<b>Total Haberes</b>	<b>Haber promedio</b>
ADMINISTRACION CENTRAL	4.858	321.625.230	64.578
ARTE DE CURAR	597	55.484.700	90.726
DOCENTES	3.840	310.381.669	78.372
EMPRESA PROV. de la ENERGÍA	1.281	197.313.737	151.696
JUDICIALES	825	285.509.084	339.861
LEGISLATIVO	345	72.410.671	204.912
MUNICIPIOS Y COMUNAS	3.048	172.440.875	54.235
SEGURIDAD	6.459	453.416.007	68.165
VIALIDAD	860	49.415.208	56.466
BANCARIOS Y OTROS	1.204	144.906.658	118.157
Total General	23.317	2.062.903.839	86.231

Nota: La presente información no incluye pagos por planillas complementarias ni SAC.

Total Haberes: Es el total de haberes abonado por planilla de sueldo del mes.

Haber Promedio: En base a las remuneraciones habituales. No incluye retroactivos.