



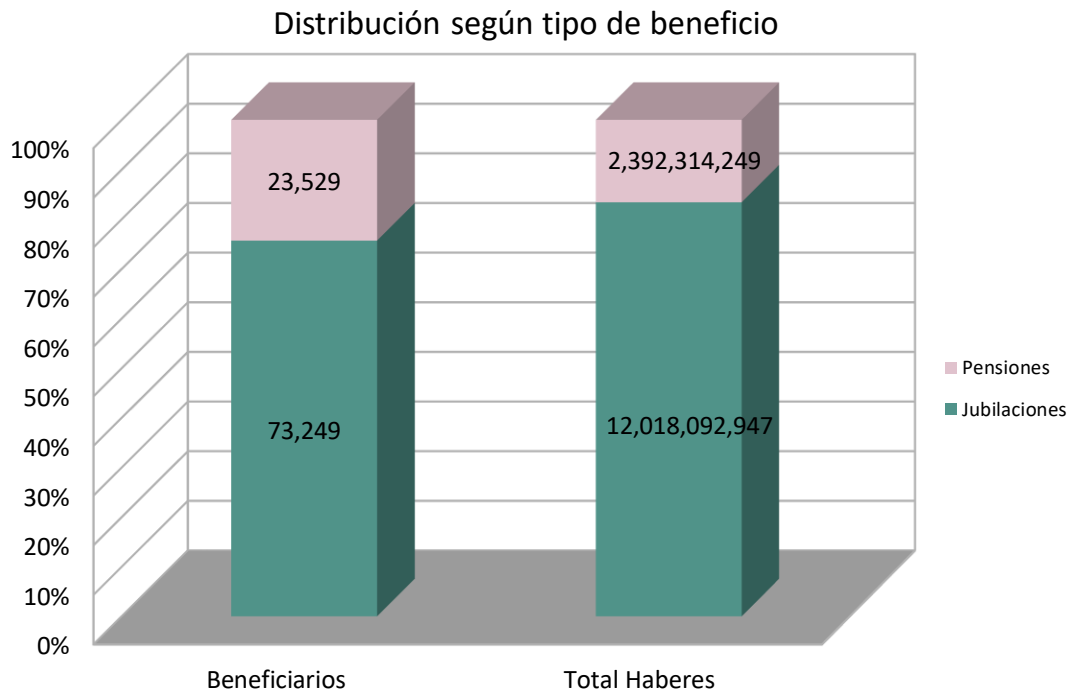
PROVINCIA DE SANTA FE
Ministerio de Trabajo, Empleo y Seguridad Social
Caja de Jubilaciones y Pensiones

Estadísticas basada en la liquidación de haberes de Julio 2022

	Beneficiarios	Total Haberes
Total General	96.778	14.410.407.196

Distribución de beneficiarios y haberes según Tipo Beneficio

Tipo Beneficio	Beneficiarios	Total Haberes	Haber promedio
Jubilaciones	73.249	12.018.092.947	162.164
Pensiones	23.529	2.392.314.249	96.621

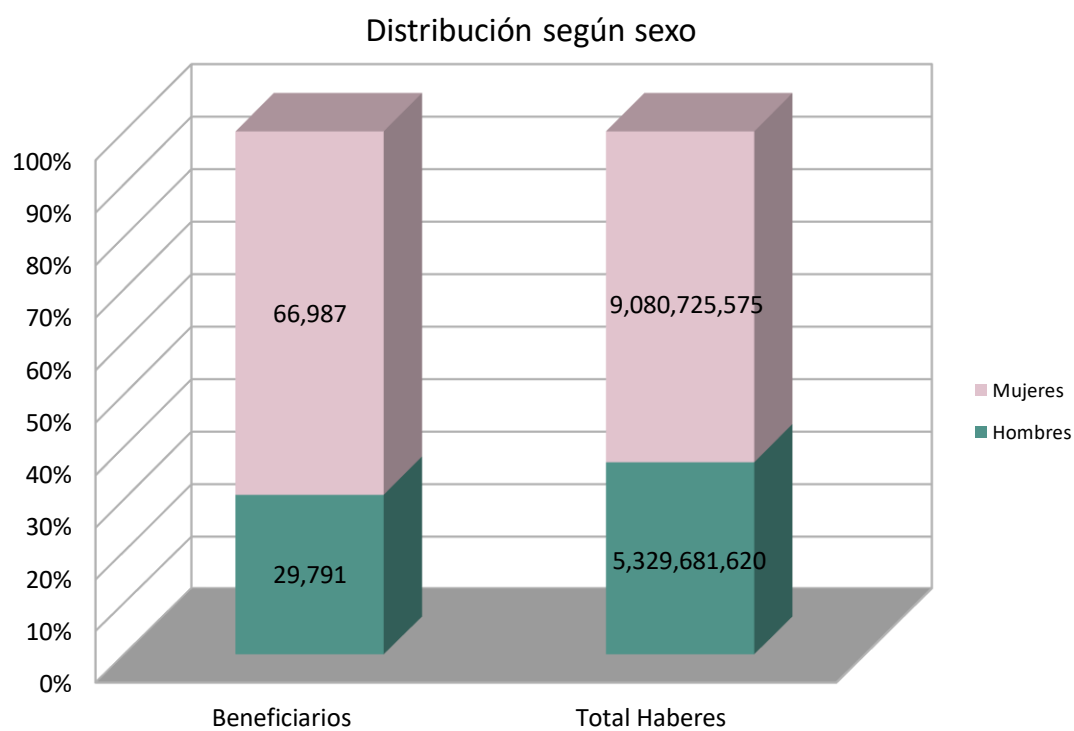




PROVINCIA DE SANTA FE
Ministerio de Trabajo, Empleo y Seguridad Social
Caja de Jubilaciones y Pensiones

Distribución de beneficiarios y haberes según sexo del beneficiario

Sexo	Beneficiarios	Total Haberes
Hombres	29.791	5.329.681.620
Mujeres	66.987	9.080.725.575





PROVINCIA DE SANTA FE
Ministerio de Trabajo, Empleo y Seguridad Social
Caja de Jubilaciones y Pensiones

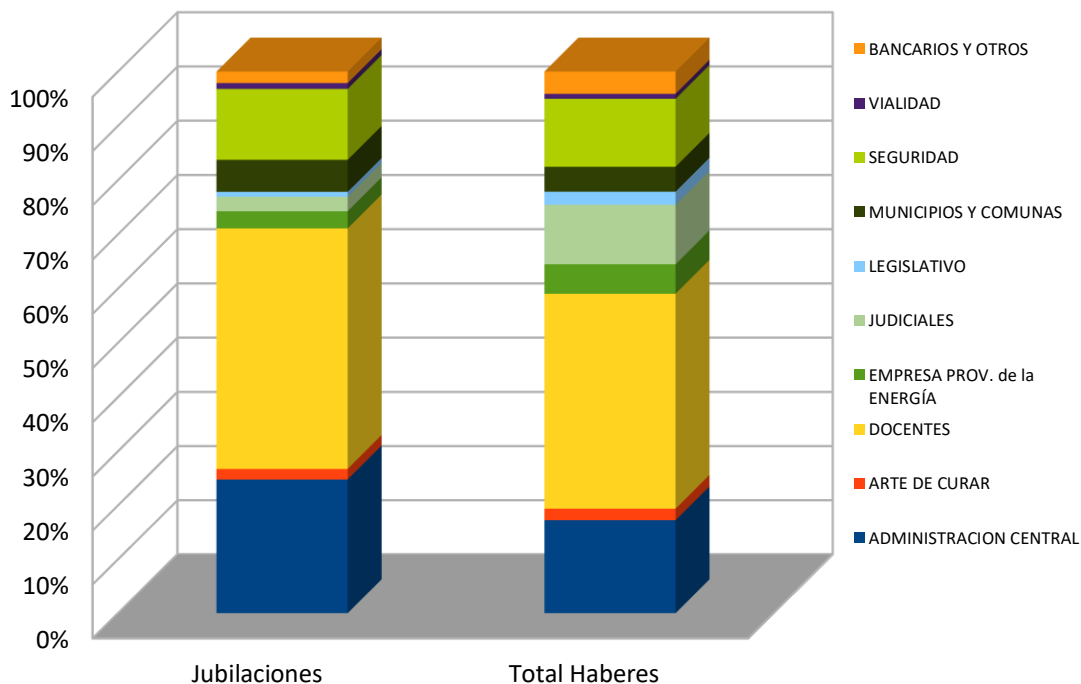
Distribución de beneficiarios y haberes según sector de actividad

Sector	Beneficiarios	Total Haberes	Haber promedio
ADMINISTRACIÓN CENTRAL	18.152	2.071.148.451	113.633
ARTE DE CURAR	1.428	256.182.828	178.339
DOCENTES	32.478	4.765.582.005	146.518
EMPRESA PROV. De la ENERGÍA	2.316	655.224.374	280.133
JUDICIALES	1.962	1.317.299.032	668.850
LEGISLATIVO	665	290.018.766	426.860
MUNICIPIOS Y COMUNAS	4.320	552.206.602	127.010
SEGURIDAD	9.571	1.506.631.371	156.686
VIALIDAD	794	110.632.651	138.927
BANCARIOS Y OTROS	1.563	493.166.868	255.185
Total General	73.249	12.018.092.947	162.164

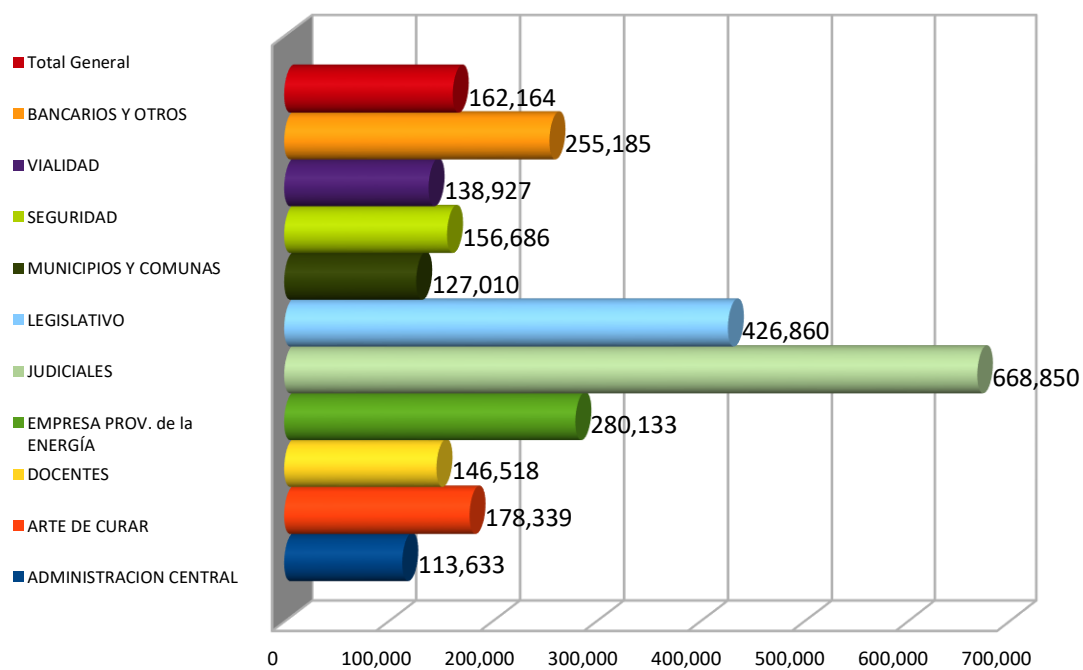


PROVINCIA DE SANTA FE
Ministerio de Trabajo, Empleo y Seguridad Social
Caja de Jubilaciones y Pensiones

Distribución Jubilaciones por Sector



Haber jubilatorio promedio según sector





PROVINCIA DE SANTA FE
Ministerio de Trabajo, Empleo y Seguridad Social
Caja de Jubilaciones y Pensiones

Distribución de Pensiones y haberes según sector de actividad

Sector	Pensiones	Total Haberes	Haber promedio
ADMINISTRACIÓN CENTRAL	4.907	358.552.889	70.381
ARTE DE CURAR	601	59.945.500	97.661
DOCENTES	3.895	341.001.103	84.217
EMPRESA PROV. De la ENERGÍA	1.284	212.148.991	162.122
JUDICIALES	825	354.904.317	419.749
LEGISLATIVO	382	89.161.608	224.154
MUNICIPIOS Y COMUNAS	3.111	198.782.324	61.087
SEGURIDAD	6.464	483.908.741	73.111
VIALIDAD	863	53.329.187	60.297
BANCARIOS Y OTROS	1.197	240.579.589	155.851
Total General	23.529	2.392.314.249	96.621

Nota: La presente información no incluye pagos por planillas complementarias ni SAC.

Total Haberes: Es el total de haberes abonado por planilla de sueldo del mes.

Haber Promedio: En base a las remuneraciones habituales. No incluye retroactivos.