



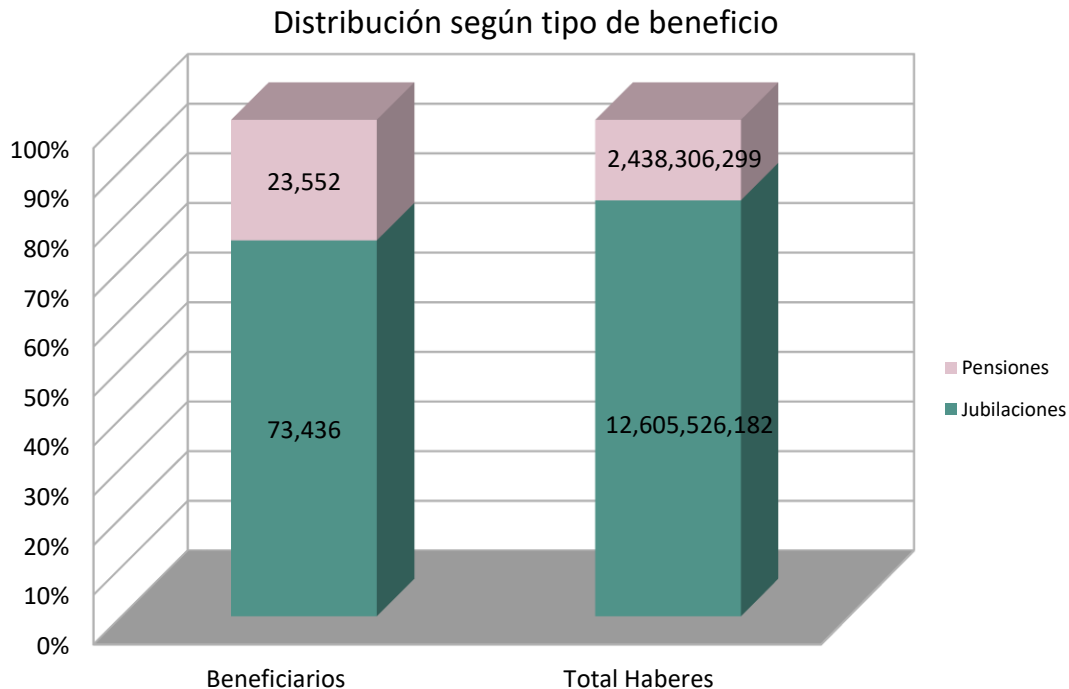
PROVINCIA DE SANTA FE
Ministerio de Trabajo, Empleo y Seguridad Social
Caja de Jubilaciones y Pensiones

Estadísticas basada en la liquidación de haberes de Agosto 2022

	Beneficiarios	Total Haberes
Total General	96.988	15.043.832.481

Distribución de beneficiarios y haberes según Tipo Beneficio

Tipo Beneficio	Beneficiarios	Total Haberes	Haber promedio
Jubilaciones	73.436	12.605.526.182	170.973
Pensiones	23.552	2.438.306.299	101.217

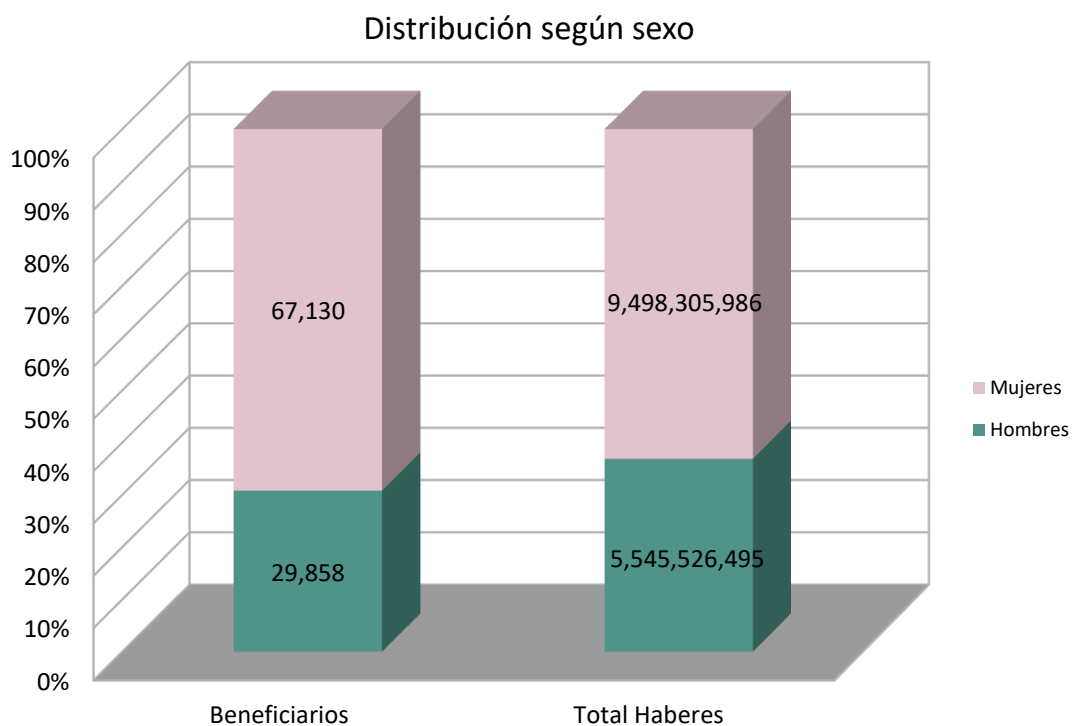




PROVINCIA DE SANTA FE
Ministerio de Trabajo, Empleo y Seguridad Social
Caja de Jubilaciones y Pensiones

Distribución de beneficiarios y haberes según sexo del beneficiario

Sexo	Beneficiarios	Total Haberes
Hombres	29.858	5.545.526.495
Mujeres	67.130	9.498.305.986





PROVINCIA DE SANTA FE
Ministerio de Trabajo, Empleo y Seguridad Social
Caja de Jubilaciones y Pensiones

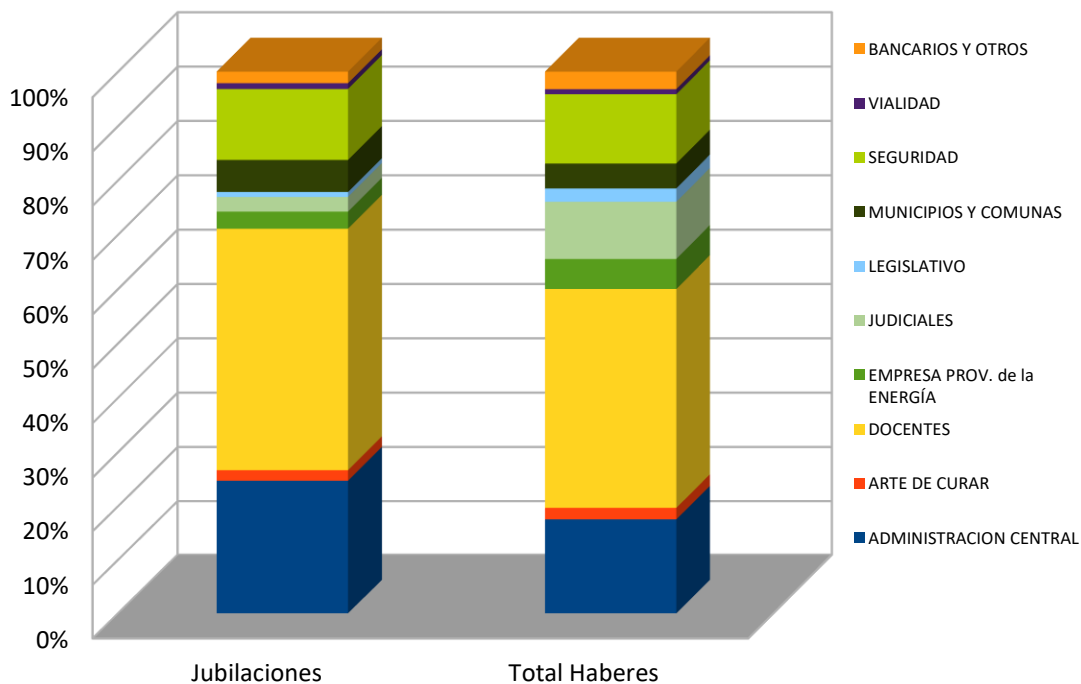
Distribución de beneficiarios y haberes según sector de actividad

Sector	Beneficiarios	Total Haberes	Haber promedio
ADMINISTRACIÓN CENTRAL	18.164	2.209.153.083	121.030
ARTE DE CURAR	1.430	271.221.523	189.543
DOCENTES	32.616	5.083.775.303	155.606
EMPRESA PROV. De la ENERGÍA	2.320	697.766.603	298.146
JUDICIALES	1.979	1.325.056.253	668.465
LEGISLATIVO	667	310.650.600	457.874
MUNICIPIOS Y COMUNAS	4.333	577.430.527	132.054
SEGURIDAD	9.575	1.607.305.113	166.733
VIALIDAD	793	117.597.416	147.992
BANCARIOS Y OTROS	1.559	405.569.761	259.702
Total General	73.436	12.605.526.182	170.973

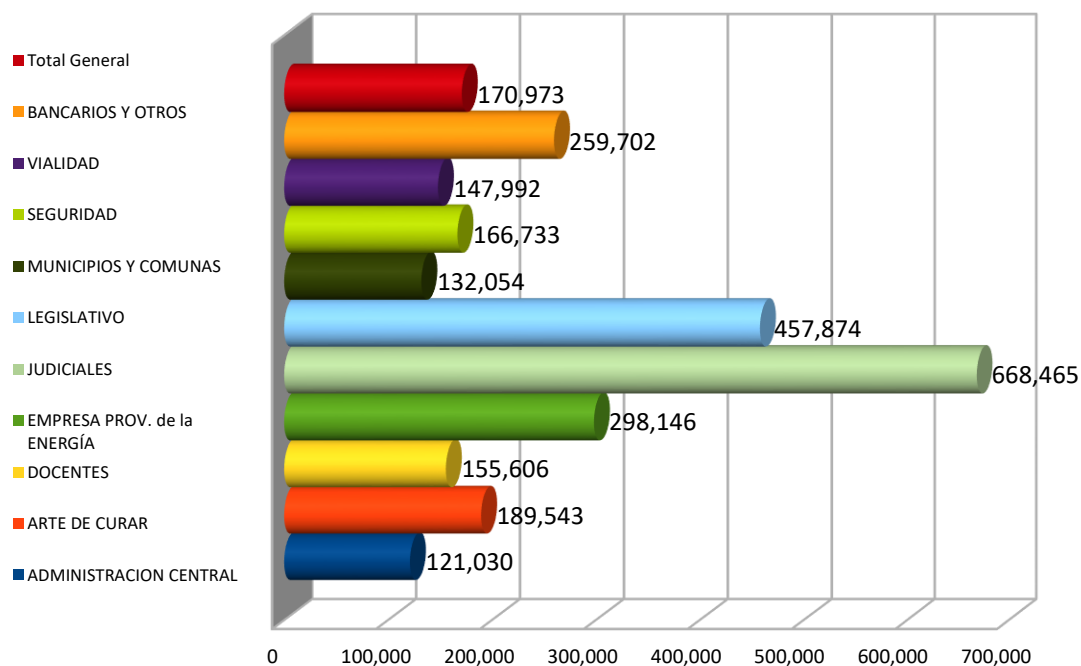


PROVINCIA DE SANTA FE
Ministerio de Trabajo, Empleo y Seguridad Social
Caja de Jubilaciones y Pensiones

Distribución Jubilaciones por Sector



Haber jubilatorio promedio según sector





PROVINCIA DE SANTA FE
Ministerio de Trabajo, Empleo y Seguridad Social
Caja de Jubilaciones y Pensiones

Distribución de Pensiones y haberes según sector de actividad

Sector	Pensiones	Total Haberes	Haber promedio
ADMINISTRACIÓN CENTRAL	4.916	379.919.501	74.934
ARTE DE CURAR	603	63.872.638	103.682
DOCENTES	3.903	360.705.975	89.434
EMPRESA PROV. De la ENERGÍA	1.281	222.140.757	172.183
JUDICIALES	826	352.327.762	419.439
LEGISLATIVO	382	95.201.100	240.658
MUNICIPIOS Y COMUNAS	3.121	205.706.934	63.596
SEGURIDAD	6.461	511.044.763	77.774
VIALIDAD	862	56.123.561	64.087
BANCARIOS Y OTROS	1.197	191.263.305	157.665
Total General	23.552	2.438.306.299	101.217

Nota: La presente información no incluye pagos por planillas complementarias ni SAC.

Total Haberes: Es el total de haberes abonado por planilla de sueldo del mes.

Haber Promedio: En base a las remuneraciones habituales. No incluye retroactivos.